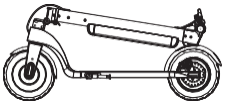


	10 inch
Продукт	
Размер разгъната/ Unfolded size	1083*420*1186mm
Размер сгъната/ Folded size	1083*420*460mm
Височина от основата до земята/Height from pedal to ground	115mm
Нето тегло/ Net weight	15kg
Батерия капацитет/ Capacity	36V/10Ah
Двигател / Moto power	36V/350W
Пробег при едно зареждане/Mileage per charge	30-45km
Максимална скорост/ Max speed	20km/h
Максимално натоварване/ Max loading	100kg
Максимален наклон/ Climbing angle	15°
Входно напрежение/ Input voltage	100-240Vac
Честота/ Frequency	50-60Hz
Изходно напрежение/ Output voltage	42V
Изходен ток/ Output current	2A
Температура на съхранение/ Store temperature	-10°C-35°C

Инструкция за употреба на

сгъваема електрическа тротинетка

Модел: X8

Картинките и схемите използвани в инструкцията са само илюстративни!

Може да има разлика в детайлите и стикерите.

Произведено за Bros Sport в Китай

Вносител: Северина ЕООД ,Адрес: гр.Ямбол, ул. Търговска, бл. 29, вх. А ет. 1, ап. 2

ПРОЧЕТЕТЕ ВНИМАТЕЛНО ПРЕДИ УПОТРЕБА И ЗАПАЗЕТЕ ЗА БЪДЕЩА СПРАВКА!

Инструкцията съдържа важна информация , указания и препоръки за продукта
и за безопасната му употреба.

Съдържание

1.Преди употреба

1. Преди употреба	2-5	Водачът на индивидуално електрическо превозно средство при движение е длъжен: 1. да ползва в тъмните часове на денонощието и/или при намалена видимост светлоотразителни елементи върху видимата част на облеклото, позволяващи да бъде лесно забелязан; 2. да се движи по изградената велосипедна инфраструктура, а при липса на такава - възможно най-близо до дясната граница на платното за движение; 3. в тъмните часове на денонощието и/или при намалена видимост да управлява индивидуалното електрическо превозно средство с включени светлини; 4. да се движи с исправна спирачна система на управляваното индивидуално електрическо превозно средство; 5. да ползва каска.
2. Описание на тротинетката	6-7	
3. Разгъване и сгъване на тротинетката	8-9	На водача на индивидуалното електрическо превозно средство е забранено: 1. да се движи по улици I клас и пътища, на които максимално разрешената скорост е над 50 km/h; 2. да се движи по улици II клас без изградена велосипедна инфраструктура; 3. да се движи в зони, обозначени с пътен знак B9 - Забранено е влизането на велосипеди; 4. да се движи по улици, обозначени с пътен знак Г13 – „Пътна лента или платно за движение само на превозни средства от редовните линии“;
4. Сваляне и поставяне на батерия	10	5. да развива скорост, по-висока от 25 km/h;
5. Употреба на тротинетката	11-12	6. да превозва други лица;
6. Инструкции за батерията	13-14	7. да се движи успоредно до друго индивидуално електрическо превозно средство или двуколесно пътно превозно средство;
7. Предупреждения за безопасност	15	8. да управлява превозното средство, без да държи кормилото с ръка;
8. Почистване и поддръжка	16	9. да се движи в непосредствена близост до друго пътно превозно средство или да се държи за него;
9. Често задавани въпроси	17	10. да превозва, тегли или тласка предмети, които пречат на управлението на превозното средство или създават опасност за другите участници в движението;
10. Гаранционни условия	18	11. да управлява превозното средство по площите, предназначени само за пешеходци; 12. да използва мобилен телефон при управлението на индивидуално електрическо превозно средство.
		Минималната възраст на водача за управление на индивидуално електрическо превозно средство е: 1. шестнадесет години – по велосипедна инфраструктура, улици от II до VI клас и пътища с максимално разрешена скорост до 50 km/h; 2. четиринадесет години – само по велосипедни алеи.

Тротинетка с електрическо задвижване за потребители с телесно тегло до 100 кг. Това не е играчка или фитнес принадлежност. Предназначена за редовни ролкови спортове. Не е предназначена за екстремни спортове като скачане, каскади и използване по рампи. Не е подходяща за деца под 16 годишна възраст. Отговорност на родителите е да осъществяват пълен надзор над детето.

Използвайте с повишено внимание! Използването на тротинетката изисква усвояване на определени умения от вас, за да бъдат избегнати падания, сблъсъци ,които биха причинили нараняване на потребителя или на трети лица. Трябва да бъдете внимателни около други потребители, домашни любимци, велосипеди и т.н. Не правете резки движения и усукване на тялото, докато управлявате тротинетката, може да загубите равновесие и да изгубите контрол върху тротинетката. Винаги дръжте кормилото здраво и с двете ръце.

Карането на тротинетката може да бъде опасна дейност. Тротинетката е предназначена да се движи , и поради това е възможно да се озове в опасни ситуации и /или загуба на контрол/ или падане. Това може да доведе до сериозни наранявания или дори смърт. Научете се да използвате тротинетката на открито място , далеч от други хора или предмети. Уверете се , че сте усвоили уменията как правилно и безопасно да управлявате тротинетката. Ако докато карате тротинетката, случайно ударите нещо твърдо като например бордюр или камък, спрете и проверете дали са се образували остри ръбове и пукнатини. Ако има нанесена повреда, потърсете съвета на специалист и оторизиран сервиз, преди да започнете отново да карате.

НЕ КАРАЙТЕ тротинетката с допълнителен товар. За употреба САМО от едно лице по едно и също време.

За употреба от лица между 14 - 60 години. Да не се използва от бременни жени.

Препоръчва се носенето на пълна защитна екипировка и лични предпазни средства, вкл. и каска. Препоръчва се носене на светлоотразителни елементи.

НЕ КАРАЙТЕ в дъжд , сняг, локви, кални и други мокри терени. Има опасност от повреда на електрически части.

Максимално натоварване : 100 кг

НЕ КАРАЙТЕ тротинетката след употреба на алкохол, наркотици или силни транквиланти

2. Описание на тротинетката

Спирачка

Ускорител / Клаксон

LED дисплей

НЕ ИЗПОЛЗВАЙТЕ мобилен телефон по време на каране с тротинетката.

Да се използва по равни асфалтови повърхности с наклон до 15°. Избягвайте меки площи като трева, почва или пясък. Не карайте по неравни и хлъзгави терени.

НЕ ИЗПОЛЗВАЙТЕ в зони с опасност от експлозия и възпламеняване. При евентуален удар в камък или бордюр, спрете и проверете за повреди. Ако има такива, преустановете употребата до тяхното отстраняване.

НЕ КАРАЙТЕ на оживени улици, с трафик, обществени пътища. ТРЯБВА да се спазват правилата за движение на пътя и пътните знаци. НЕ Е позволено издърпване от други превозни средства. Изполвайте на места, където има обособени зони и алеи за това.

Кука

Капак на батерията

Батерия

Извод за зареждане

Кормилна тръба Пръстен за сгъване

Палец за сгъване

Задвижващо колело

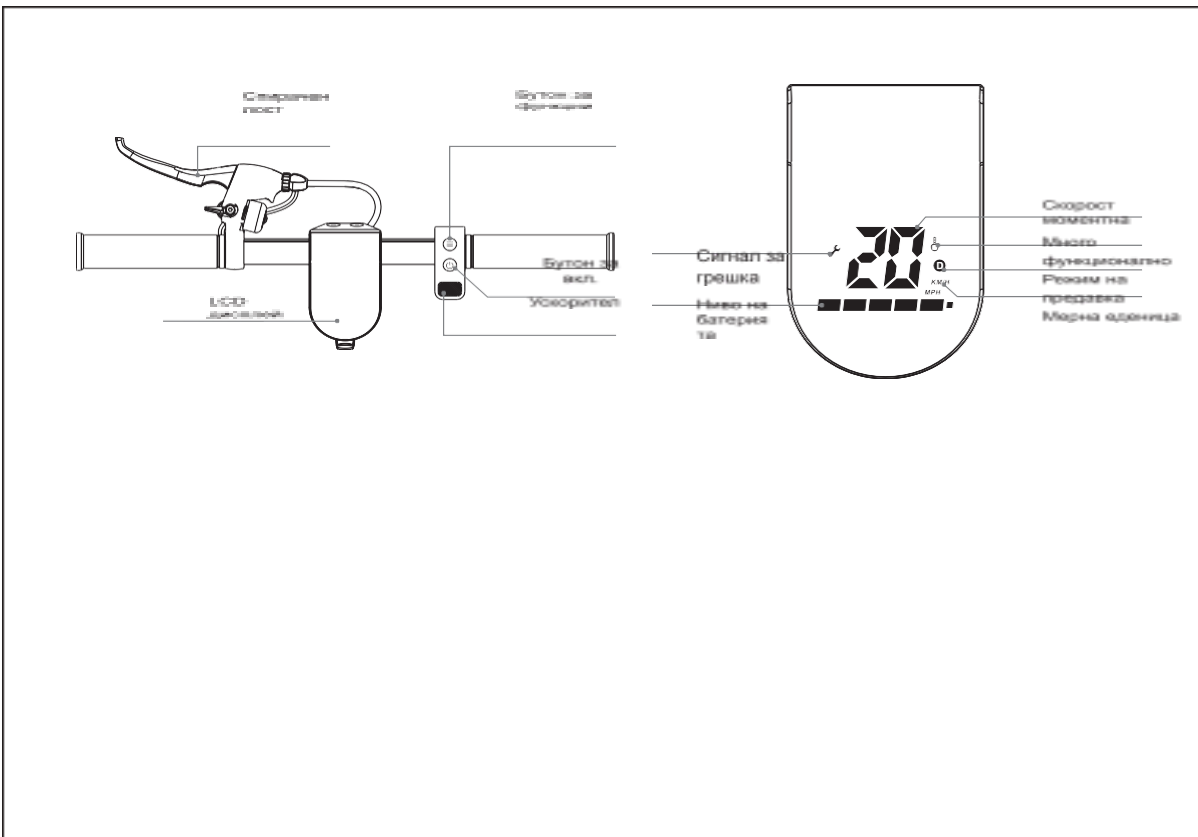
Странична стойка

Дискова спирачка

Неплъзгаща основа за стъпване

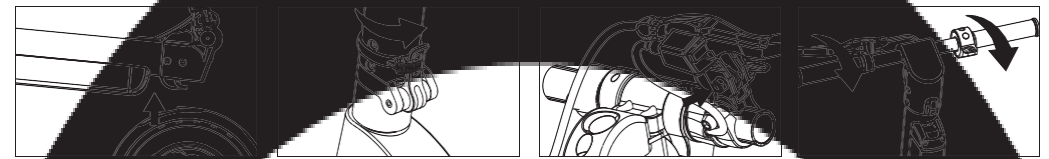
Стопер при сгъване

Задна светлина



3. Разгъване и сгъване на тротинетката

Инструкции за разгъване
 Сгъването и разгъването на тротинетката и ръцете от сгъващите механизми, защото

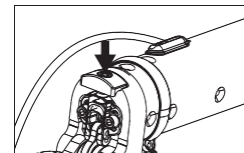
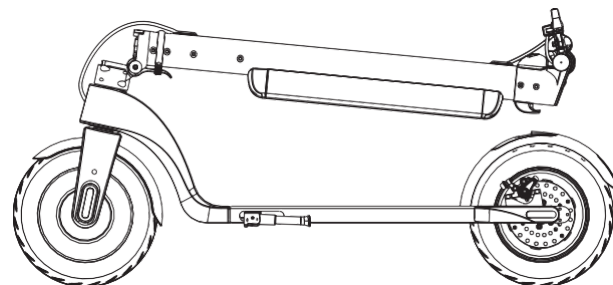


4.

6.

LE

- **Бутон за включване:** Продължително натискане на бутона за включване / изключване.
- **Бутон за функции:**
 - A: Кратко натискане на бутона : Смяна на режима на предавка
 - Режим начинаещ: Индикатора НЕ показва символ ;
 - Режим нормален: Индикатора показва символа в БЯЛА светлина;
 - Режим спортен: Индикатора показва символа в ЧЕРВЕНА светлина.
 - Б: Бързо натискане на бутона два пъти за включване/изключване на предна светлина.
- **Ускорител:** Натиснете бутона за ускоряване за достигане на желаната скорост.
- **Спирачка:** Стиснете плавно, за да спрете с дисковата спирачка. Плавно натискане на задния капник с единия крак ще подпомогне спирането.
- **Режим круиз:** При поддържане на постоянна скорост в продължение на 6 секунди се преминава автоматично в круизен режим. При натискане на ускорителя или спирачката режима се прекъсва.



8. Регулирайте правилно гайката за съване според ситуацията на разклащане на кормилната тръба.

Инструкции за сгъване

1. Освободете палеца за сгъване като завъртите пръстена наляво

2. Отворете палеца за сгъване

3. След като сгънете кормилната тръба върнете обратно палеца за сгъване.

4. Сваляне и поставяне на батерията

Сваляне

3. След като изтласкате батерията нагоре я извадете внимателно като издърпате хоризонтално.

Поставяне

4. Нежно закрепете кука
на кормилната тръба в
отвора стопер на задния
капник .



2. Натиснете надолу докато заключващия Push down until the lock latch of the battery box is tightened.

5 .Употреба на тротинетката

Внимание! Използвайте лични предпазни средства и каска преди употреба на тротинетката.

1. Задръжете бутона за включване за около 2 секунди.

4. Натиснете бутона за ускорение плавно , за да задвижите двигателя на предното колело.

5. Продължителното натискане на ускорителя вдига скоростта на движение.

3. Поставете единия крак върху основата за стъпване. С помощта на другия крак се отблъснете от земята.
4.

5. При достигане на достатъчно ускорение балансирайте се с двата крака върху основата за стъпване.

6. Натиснете лоста за спиране , за да намалите скоростта или да спрете.

8. Когато тротинетката намали и спре може да слезете.

6. Инструкции за батерията

ТРЯБВА ДА СЕ ИЗВЪРШИ САМО ОТ ВЪЗРАСТНИ! Използвайте само и едно с продукта! Преди зареждане на продукта се уверете, че зарядното и кабелите са в добро състояние. При повреден преусиловите използване до отстраняване на неизправността.

Необходимо е пълно зареждане на батерията преди първоначална употреба!

4.1 Батерия

При нужда да съхранявате продукта за дълъг период, без да го използвате, е нужно да презаредите батерията и след това да я презаредите поне веднъж седмично. Без презареждане батерията може изцяло да загуби своя капацитет и да не може да се презареди. Не позволявайте батерията да се изтощи напълно. Ионната батерия губи своя капацитет през цикъла на зареждане и разреждане. След 300 пълни цикъла батерията ще започне да губи своя капацитет и ще се промени нейната производителност и ефикасност.

Съвети за запазване на батерията

Не изключвайте зарядното устройство преди батерията да е напълно заредена.

По време на зареждане помещението трябва да е сухо, добре проветрено и температура му да е от 0° до 40° C. Прекалената топлина или ниските температури увреждат батерията. Не зареждайте при температура под 0° C.

Избягвайте презареждане веднага след употреба. Оставете тротинетката да престои поне 15 минути след употреба, за да се охлади достатъчно преди да започнете презареждане.

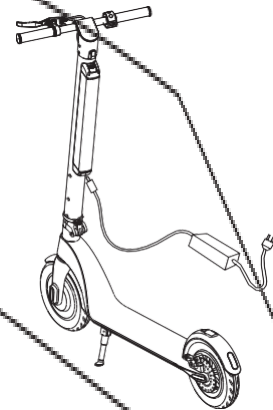
Избягвайте презареждане. Не оставяйте зарядното устройство включено за повече от 12 часа.

Методи на зареждане

Извод за зареждане



Интерфейс на батерията



4.2 Зареждане

Отворете капачето на извода за зареждане. Уверете се, че извода е чист и сух.

Свържете зарядното с батерията и включете към контакта (100V-240V;50/60Hz). Зареждайте батерията на тротинетката само в заземен контакт. Уверете се, че захранването е включено. При червен светлинен индикатор батерията е заредена напълно. Изключете зарядното от контакта, извадете от извода за зареждане и затворете плътно капачето на извода. Нормално е по време на зареждането зарядното да се затопли.

В никакъв случай не изхвърляйте тротинетката с обикновените битови отпадъци. Дефектни и излезли от употреба батерии НЕ бива да бъдат хвърляни на боклука. Те трябва да се рециклират по определен начин, за да не се замърсява околната среда. Когато батерията трябва да бъде заменена, Вие трябва да се снабдите с нова такава от оторизирания доставчик.

7 Предупреждения за безопасност

-15-



ПРЕДУПРЕЖДЕНИЕ! ОПАСНОСТ ОТ НАРАНЯВАНЕ!


- Този продукт не може да се използва от деца (включително деца) с ограничени физически, сетивни или умствени способности, или с недостатъчен опит и познания, освен ако те не са наблюдавани или инструктирани относно безопасното използване на уреда и разбират опасностите, произтичащи от неговата употреба.
- Не допускайте деца да играят с уреда. Тротинетката не е играчка.
- Дръжте опаковката на продукта на място, недостъпно за деца по време на разпаковането и след това. Опасност от задушаване.
- Деца не трябва да извършват почистването и техническото обслужване от страна на потребителя.
- Дръжте продукта и зарядното далеч от деца под 8 години.
- **ВАЖНО: Не трябва да бъдат правени модификации по продукта! Не променяйте нищо по дизайна на тротинетката, за да не се стигне до намаляване на безопасността на продукта!**



ПРЕДУПРЕЖДЕНИЕ! ОПАСНОСТ ОТ ТОКОВ УДАР!

- **НИКОГА НЕ ПОТАПЯЙТЕ ВЪВ ВОДА ИЛИ ДРУГИ ТЕЧНОСТИ!**
- Не зареждайте батерията, ако продуктът е повреден.
- Не използвайте ако от батерията се отделя необичайна миризма или топлина.
- Не използвайте в случай на изтичане от батерията и не докосвайте течността.
- Не излагайте батерията на прекомерна топлина.
- Не заменяйте батерията с друга. Моля, консултирайте се с оторизиран сервиз.
- Поставянето и зареждането на батериите да се извършва само от възрастен.
- Изключете зарядното от контакта и го извадете от продукта, преди да почистите тротинетката.
- Винаги използвайте само презаредимата батерия и зарядното предоставени със закупения продукт.
- **НИКОГА НЕ ИЗПОЛЗВАЙТЕ** батерия или зарядно на друга марка или друг продукт.
- Не поставяйте батерията или зарядното за друг продукт. Може да се стигне до прегряване, пожар или експлозия.
- **НИКОГА** не променяйте електрическата верига. Ако направите някакви промени по нея може да се стигне до късо съединение, пожар или експлозия или системата перманентно да се повреди.
- **НЕ ПОЗВОЛЯВАЙТЕ ДА СЕ ОСЪЩЕСТВЯВА ДИРЕКТЕН КОНТАКТ МЕЖДУ КЛЕМИТЕ НА БАТЕРИЯТА. МОЖЕ ДА СЕ СТИГНЕ ДО ПОЖАР ИЛИ ЕКСПЛОЗИЯ.**
- Не позволявайте какъвто и да е вид течност да попада върху батерията или нейните компоненти.
- По време на зареждането на батерията се получават експлозивни газове. Не зареждайте в близост до източници на топлина или възпламеними вещества. Зареждайте батерията САМО в добре проветриви помещения.
- Не отваряйте зарядното! Откритите жици и електрически компоненти в кутията на зарядното може да предизвикат електрически удар.

8 Почистване и поддръжка

 Редовната поддръжка повишава безопасността на продукта. Почистването и поддръжката се извършва само от възрастен. Преди да започнете се уверете, че захранването е изключено и кабелът за зареждане е извън контакта.

Проверявайте редовно самозаклучващите гайки, тъй като те могат да загубят ефективност по време на употреба. Лагерите са от застопорен тип и не изискват почти никаква грижа. При попадане на кал или нечистотии само почистете със суха кърпа. Не поставяйте лубриканти или други смазочни средства върху тях.

Почиствайте с мека кърпа. Не използвайте разграждащи и абразивни почистващи препарати, както и разтворители за почистване на метални и пластмасови части. Не потапяйте във вода и не съхранявайте на място, където може да проникне вода в тротинетката. Не използвайте водна струя или водоструйка за почистване.

Не съхранявайте тротинетката във влажни условия, а на закрито в чисто и сухо помещение при температура на средата от -10°C до $+35^{\circ}\text{C}$. Съхранявайте далеч от директна слънчева светлина и отоплителни уреди. За предпазване от прах може да покриете тротинетката с покривало. За зареждане на батерията на тротинетката, трябва температурата на околната среда да е над $+10^{\circ}\text{C}$. Нужно е пълно зареждане на батерията, ако тротинетката няма да се използва за дълъг период от време и след това веднъж месечно да се презарежда.

9 Отстраняване на проблеми

Моля, свържете се с доставчика в случай на проблем с електрическата тротинетка.

Описание на проблем	Решение
Отказ на тротинетката да стартира	Проверете дали батерията е заредена
Отказ на батерията да се зарежда	1. Проверете дали адаптора е включен в захранването и индикатора свети; 2. Проверете дали адаптора добре е влязал в извода за захранване ; 3.Проверете дали батерията правилно е поставена на тротинетката.

Клиент			
Адрес			
Телефон			
Търговски обект			
Дата на закупуване	Сериен номер		
Подпис клиент	Подпис / печат на продавач		

10 Гаранционна карта

Гаранцията не включва нормалното износване или повреждане вследствие на неправилна експлоатация -износените компоненти като колела, спирачки. Гаранцията не покрива компонентите, износени и/ или повредени вследствие на неправилна употреба, включително корозия, окисляване, тънки пукнатини на боята, отлепване на грапавото покритие на платформата, отлюспване на боята,щети, причинени от вода, както и от умора на материала, повреди или загуби причинени вследствие на инцидент, неправилна употреба, занемаряване, злоупотреба, кражба или неспазване на инструкциите и/или предупрежденията, посочени в ръководството за употреба. Повреди и проблеми причинени от токов удар или неправилно зареждане в електрическа верига с неправилно напрежение. Гаранцията отпада при продукти, които са модифицирани от потребителя и чиито гаранционни пломби или сериен номер са повредени, променени, отстранени или окислени. Неизправността на батерията , причинена от претоварване или неспазването на инструкциите за употреба не се приема за гаранционно. Гаранцията е валидна само при предоставяне на касов бон или фактура за закупуване на тротинетката.



-17-

1. Гаранционен период на задвижващото колело и зарядното - 12 месеца.
2. Гаранционен период на батерията - 6 месеца.
3. Декоративните панели, гумените ръкохватки, гумите и степенката протих хлъзгане не подлежат на гаранционно обслужване.
4. Всички повреди причинени от неправилна употреба или стопанисване на тротинетката няма да бъдат отчетени като гаранционни.

-18-