

Suchmaschine - Anleitung

Suchmaschinen sind Anwendungen, die Daten gezielt nach bestimmten Inhalten oder Typen durchsuchen. Das können Online-Suchmaschinen wie Google sein, aber auch lokale Suchmaschinen wie die Suchleiste. Diese öffnest du in Dokumenten und Programmen mit der

Tastenkombination  + **F**.

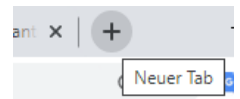
Das Internet ohne Suchmaschinen ist heute kaum noch vorstellbar. 98% der Webeinstiege erfolgen über eine Suchmaschine. Während man in den 90er Jahren das Internet noch größtenteils über Internetadressen, sogenannte Domains, organisierte, ist es mittlerweile unüblich eine Domain komplett einzugeben. Der Benutzer benutzt heutzutage sogar Suchmaschinen, obwohl er den Namen (und damit auch die Domain der Adresse) kennt. Wir haben uns daran gewöhnt alles zu suchen.



Im Desktop-Suchmaschinen-Markt weltweit war Google mit einem Anteil von rund 65% an den Suchanfragen im Nov. 2020 Marktführer. Mit großem Abstand folgte die Suchmaschine Baidu mit einem Marktanteil von rund 18 %. Auch im mobilen Suchmaschinen-Markt lag Google mit einem Marktanteil von rund 86 % vorn. Den zweitgrößten Marktanteil hatte Baidu mit 10 %.

1. Melde dich bei Google mit deiner Schul-E-mail-Adresse an.
2. Öffne die Vorlage "Suchmaschine - Vorlage".
Schulhomepage - Informatik - Online Übungen - "Suchmaschine - Vorlage" oder den Link in

Google Chrome eingeben: **bit.ly/2MInaNw**

3. Erstelle eine Kopie der Textdatei "Suchmaschine - Vorlage".
Datei - Kopie erstellen - "Kopie von Suchmaschine - Vorlage"
4. Öffne die Website von Google mit www.google.at in einem neuen Tab.
Auf das Plus klicken und google.at eingeben.



5. Wechsle mit der Tastenkombination **Strg**  + **Tab-Taste**  zwischen den Seiten "**Kopie Suchmaschine - Vorlage**" und "**google.at**" hin und her.
6. Gehe bei der Beantwortung der Fragen folgendermaßen vor:
 - a) Lies dir die einzelnen Fragen durch und markiere ein **sinnvolles Stichwort** oder **mehrere Stichwörter** oder **den gesamten Fragetext** und kopiere deine Auswahl mit der Tastenkombination **Strg + c** in die Zwischenablage.
 - b) Switch mit **Strg + Tab** zur Suchmaschine Google.
 - c) Trage deine Auswahl mit der Tastenkombination **Strg + v** ein. - *Enter taste drücken*
 - d) Lies dir die Suchergebnisse durch und markiere deine Antwort.
 - e) Kopiere deine Antwort mit **Strg + c** in die Zwischenablage.
 - f) Switch mit **Strg + Tab** zurück zur **Kopie Suchmaschine - Vorlage**.
 - g) Füge die Zwischenablage in das Feld unter der Frage mit **Strg + v** ein.
7. Trage im 11. Feld deinen **Namen** und das **heutige Datum** ein.
8. Drucke das Ergebnis deiner Internetrecherche aus.
Datei - Drucken - Drucken