



Mi nombre es: _____



La letra "m"

❖ Pega bolitas de papel crepe en la tierra.





mamá


Mi nombre es: _____

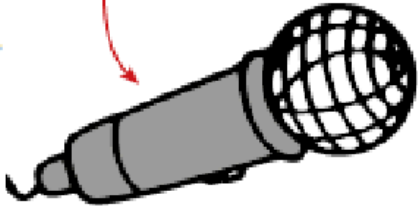
--	--	--


❖ Traza la letra "m" y cierra la sílaba inicial.

me  *lón*

ma  *má*

mu  *ñeca*


mi  *rófono*

mo  *no*


Mi nombre es: _____

--	--	--

❖ Traza con plumón en la letra y colorea la figura.






melocotón



Mi nombre es: _____



❖ Colorea solo las figuras que su nombre inicien con la letra "m".



Mi nombre es: _____



❖ Pega bolitas de crepe en la letra "M" mayúscula.




Mateo



Mi nombre es: _____



❖ Pega serpentina en la letra y colorea la figura.

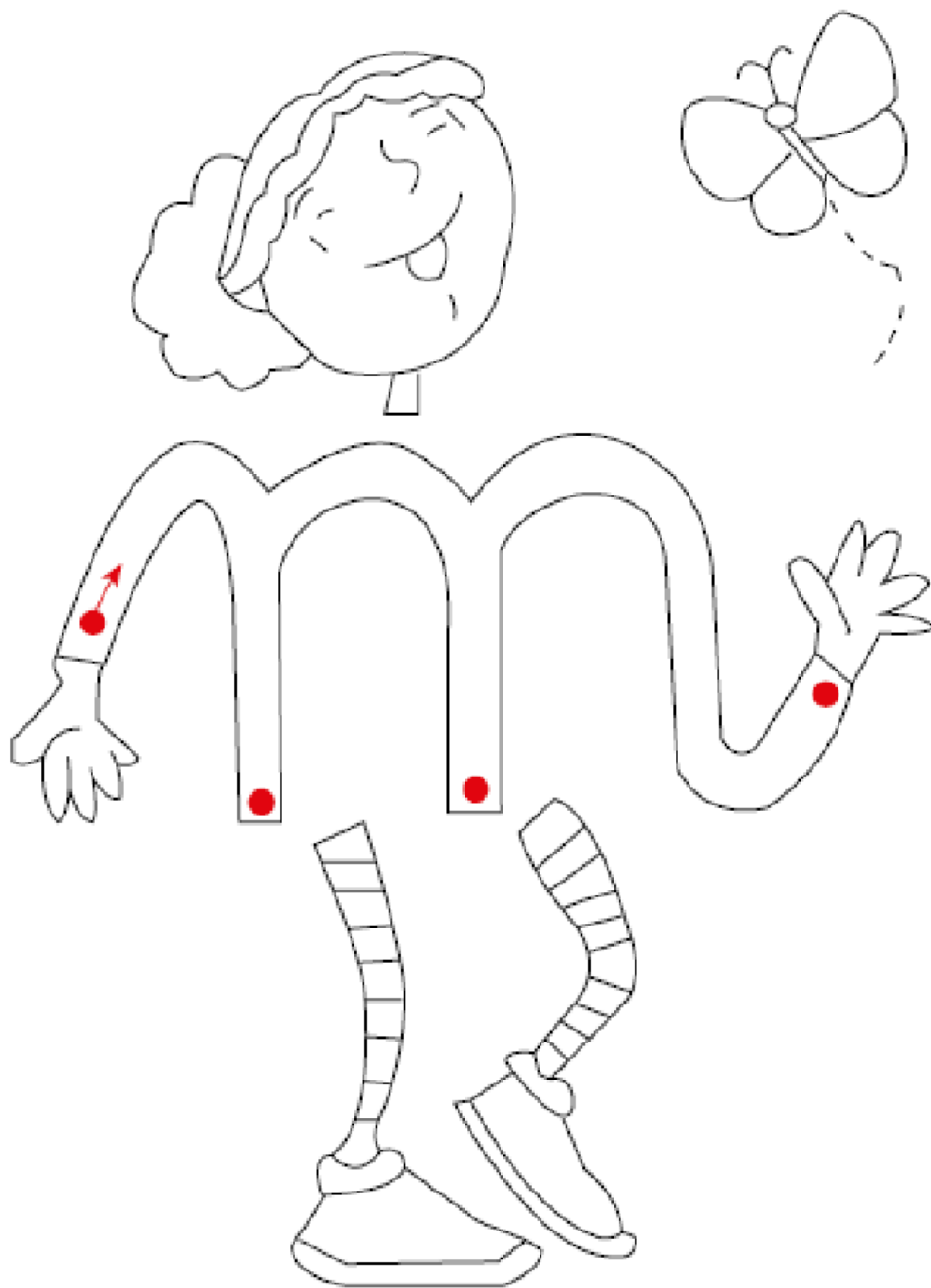


maleta

Mi nombre es: _____











- ❖ Repasa con plumón correctamente el trazo de la letra y colorea la muñeca.



Mi nombre es: _____

--	--	--

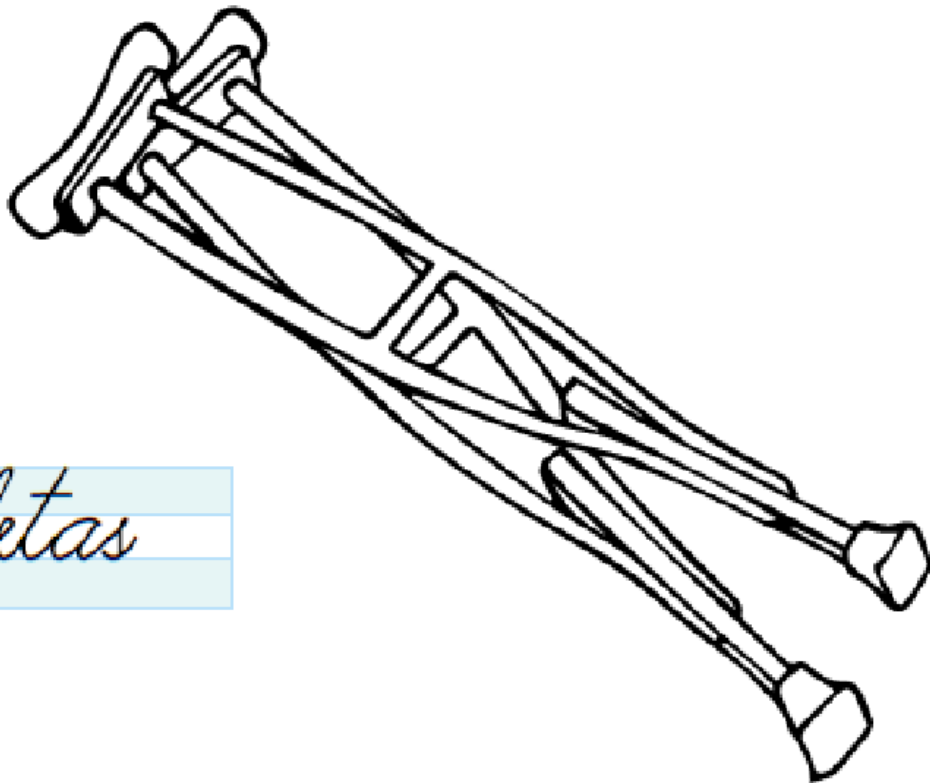

❖ Delinea con lápiz.



Mi nombre es: _____

--	--	--

❖ Punza en la letra "m", colorea la figura.



muletas

Mi nombre es: _____

--	--	--

- ❖ Lee el texto con ayuda de tu profesora y encierra en un círculo la letra "m" que encuentres.
- ❖ Dibuja en el recuadro la parte que más te gusto del texto.

Las sombrillas
sobre la orilla del mar
sobraban, sombrillas,
sombrillas que daban
sombra y más sombra.
Tantas sombrillas sobraban
sobre la orilla del mar,
que nada más se veía
una sombra de sombrillas.



