ДНЕВНИК ПУТЕШЕСТВЕННИКОВ

“Полевские ребята”

Подготовительный этап: “Давайте познакомимся”	
Девиз команды:	Мы ребята полевские И красивы, и умны. Все о городе узнаем И беречь его должны.
Эмблема команды: *(эмблему делают сами ученики или с помощью родителей. Это может быть рисунок, фотография или коллаж)*	ПОЛЕВСКИЕ РЕБЯТА
Координатор команды:	Данилова Екатерина Александровна
Электронный адрес координатора:	katedanilova18@gmail.com

Скриншот документа “Собираем чемодан”	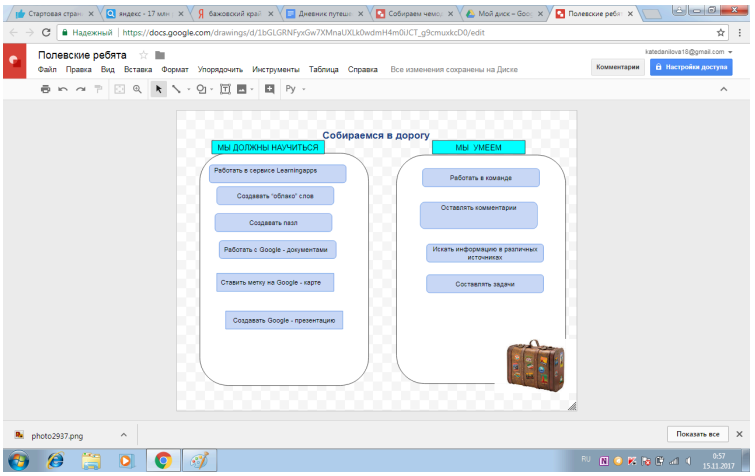
Ссылка на “Таблицу продвижения” https://goo.gl/xUY5qj	
I этап: “Полевской в символах”	
Ссылка на карту с меткой команды:https://goo.gl/qzA4J1	
Скриншот выполненной викторины	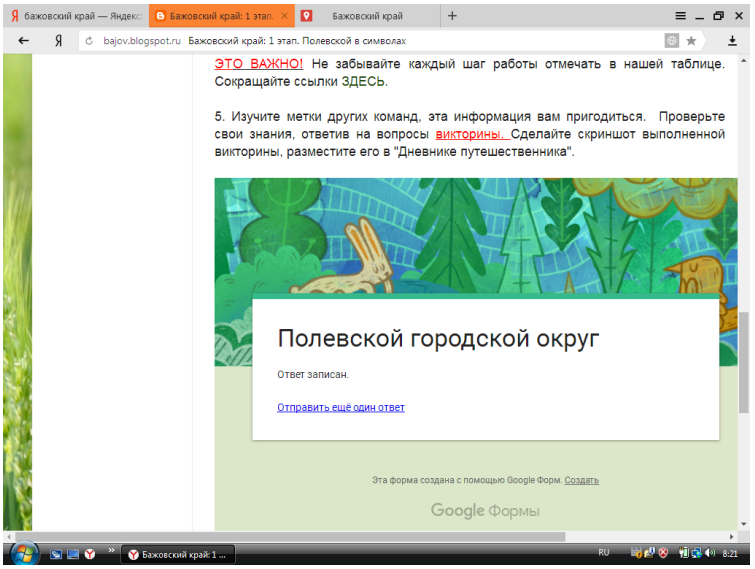
II этап: “Улицы родного города”	
Название улицы	Кологойды

Скриншот карты	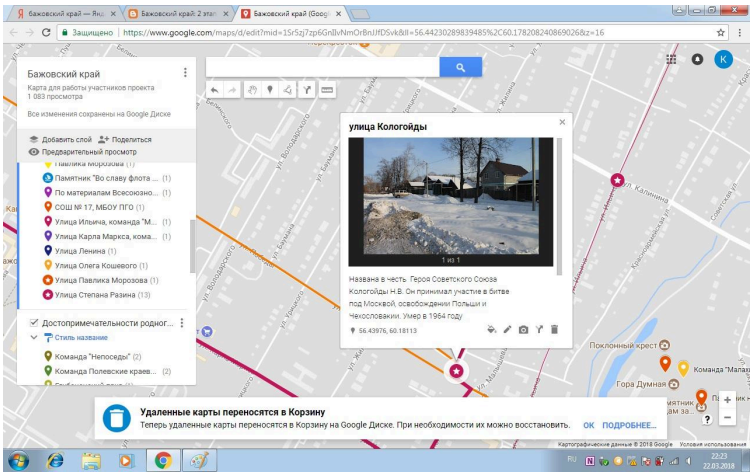
Фото или видео отчет о экскурсии	
Составили задачи (укажите количество)	5
Решили задачи (укажите количество)	10
Задание для любознательных путешественников*	

Макет (рисунок) улицы будущего	
Задание на зимние каникулы	
Ссылка на слайд презентации “История снежного городка”	
III этап: “Сказочный Полевской”	
Пополнили словарь (вставьте скриншот)	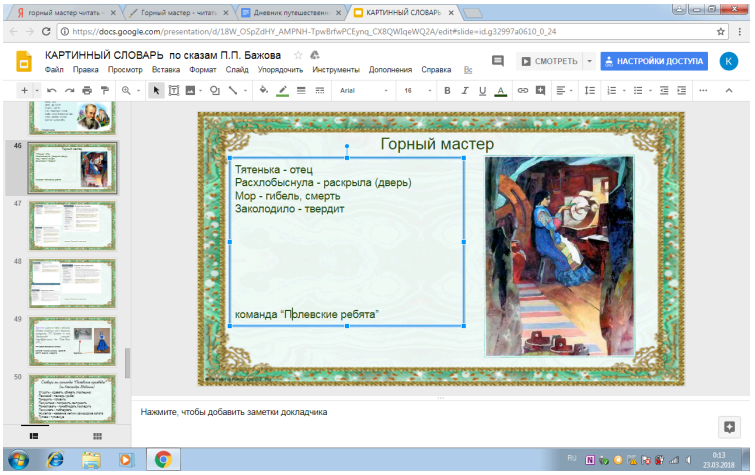
Составили викторину (вставьте ссылку)	https://learningapps.org/create?new=77#preview
Ответили на вопросы викторины (впишите названия команд, чьи викторины отгадали)	Голубая змейка
Задание для любознательных путешественников*	
Ссылка слайд - фильм	

IV этап: “Достопримечательности родного края”	
Ссылка на музыкальную открытку	
Скриншот пазла и название достопримечательности	
Скриншот пазла и название достопримечательности	
Скриншот пазла и название достопримечательности	
Задание для любознательных путешественников*	
Отчет об экологическом марафоне (вставьте фотографию)	
V этап: “Полевской в жизни моей семьи”	
Эссе (ссылка)	
Рекламная заметка	
Синквейн о городе	