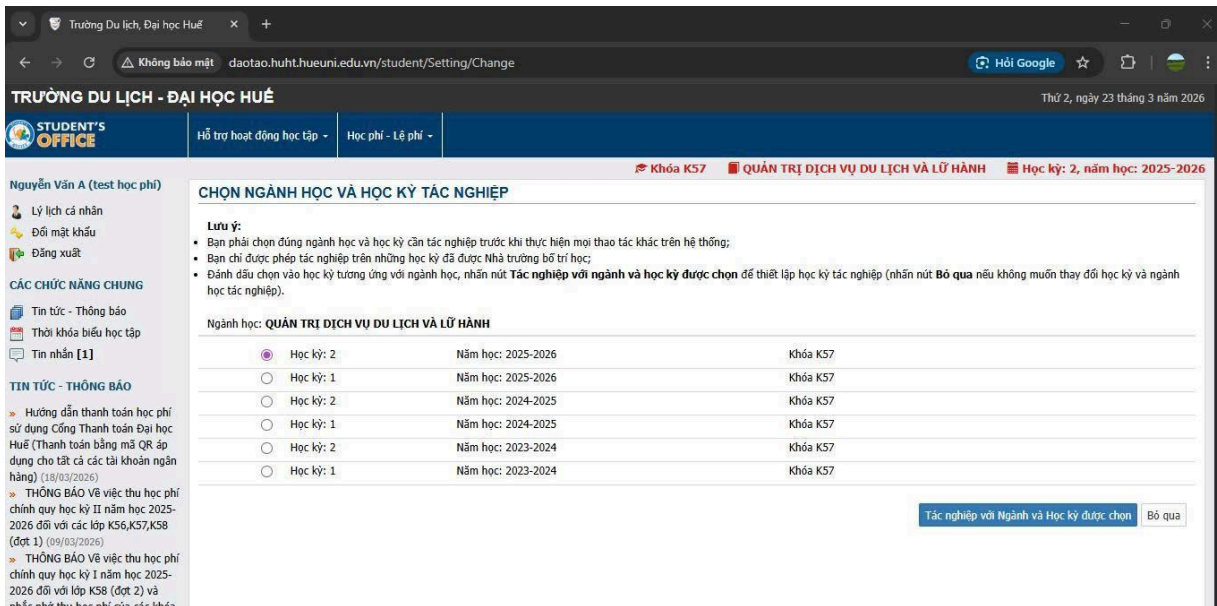


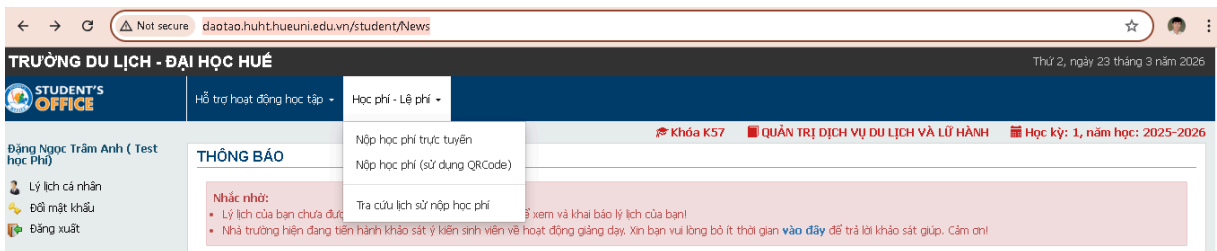
## Hướng dẫn thanh toán học phí sử dụng QRCode

**Bước 1: Đăng nhập:** <http://daotao.huht.hueuni.edu.vn/student/> (công sinh viên của Trường Du Lịch - Đại học Huế). Sau khi đăng nhập, **chọn đúng học kỳ, năm học muốn nộp học phí, nếu bạn muốn nộp học phí (VD: học kỳ hiện tại là HK2 năm học 2025-2026)**



Màn hình “tác nghiệp với Ngành và học kỳ được chọn”

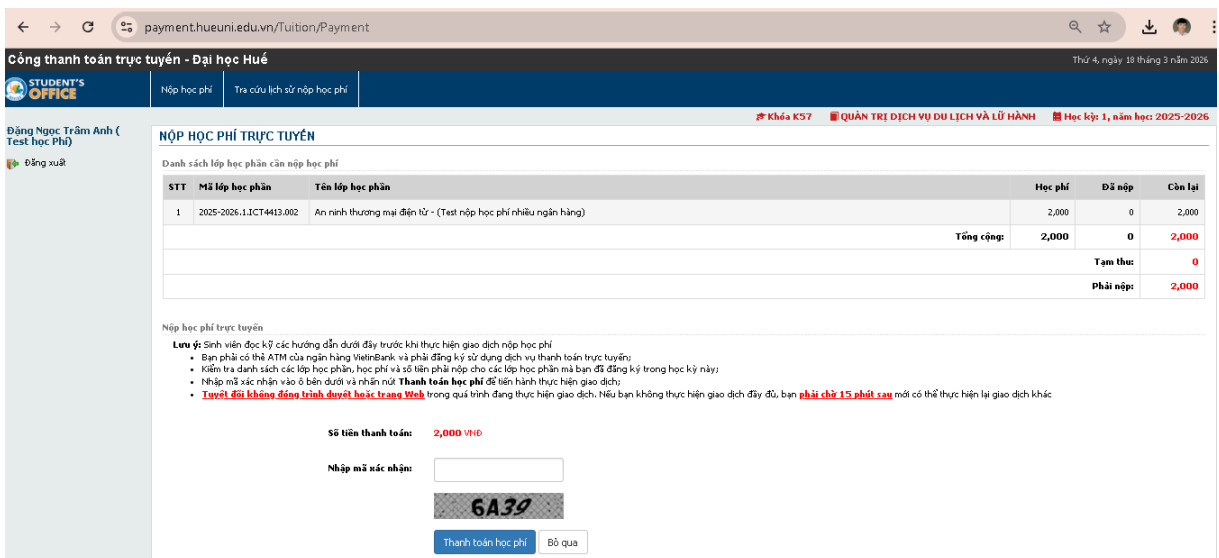
- Sử dụng mã QR, chọn mục “Nộp học phí (sử dụng QRCode)”, hệ thống sẽ tự động chuyển đến trang cổng thanh toán Đại học Huế.



Màn hình chọn thực đơn “Nộp học phí (sử dụng QRCode)”

## Bước 2: Xem thông tin và xác nhận nộp học phí

Trên thanh thực đơn ngang, chọn mục nộp học phí, màn hình sẽ xuất hiện thông tin nộp học phí tương tự như sau: (**Lưu ý: kiểm tra đúng học kỳ, năm học mà mình muốn xem thông tin, nộp học phí**)

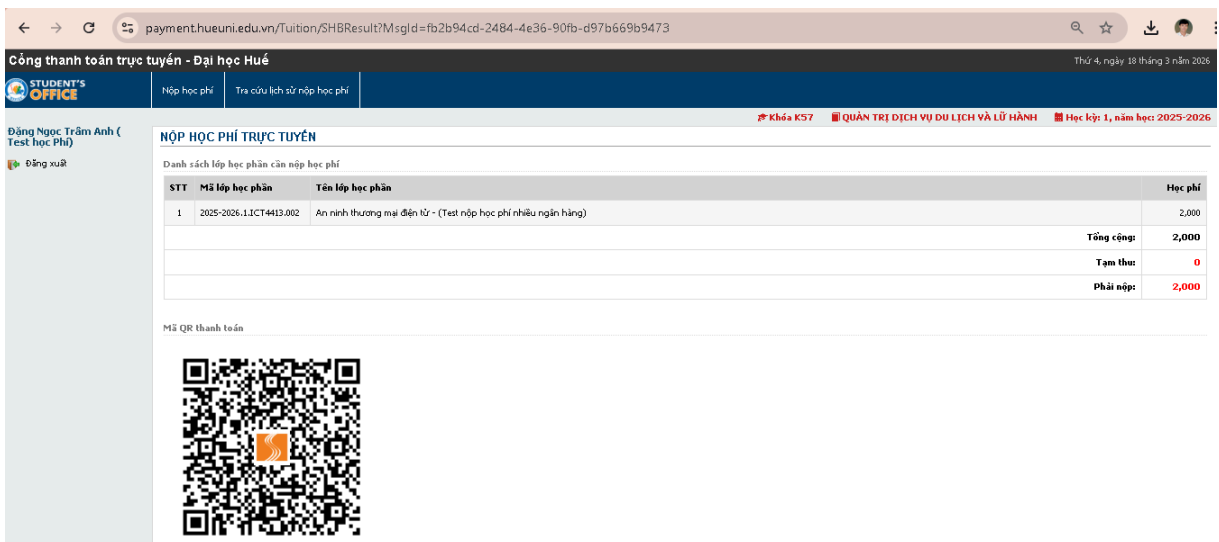


### Màn hình xác nhận nộp học phí sử dụng QRcode

Tại màn hình này sẽ xuất hiện thông tin lớp học phần và số tiền cần nộp tương ứng cho các lớp học phần đó. Kiểm tra thông tin các lớp học phần đã đăng ký và tổng cộng số tiền cần nộp. Nếu xác nhận đúng thông tin và muốn nộp tiền thì hãy điền mã xác nhận vào ô “nhập mã xác nhận” và nhấn nút “Thanh toán học phí” để sang màn hình tiếp theo.

### Bước 3: Thanh toán học phí

Màn hình thanh toán học phí sẽ tương tự như sau, gồm thông tin chi tiết các học phần, học phí tương ứng và tổng số tiền cần nộp. Dùng ứng dụng ngân hàng bất kỳ quét mã QR để thanh toán (Lưu ý trong quá trình thanh toán không chuyển hay đóng trình duyệt).



### Màn hình hiển thị mã QRCode để thanh toán

Sau khi thanh toán thành công, màn hình sẽ tự động chuyển đến màn hình thông báo kết quả thanh toán

## THÔNG BÁO


### THÔNG BÁO

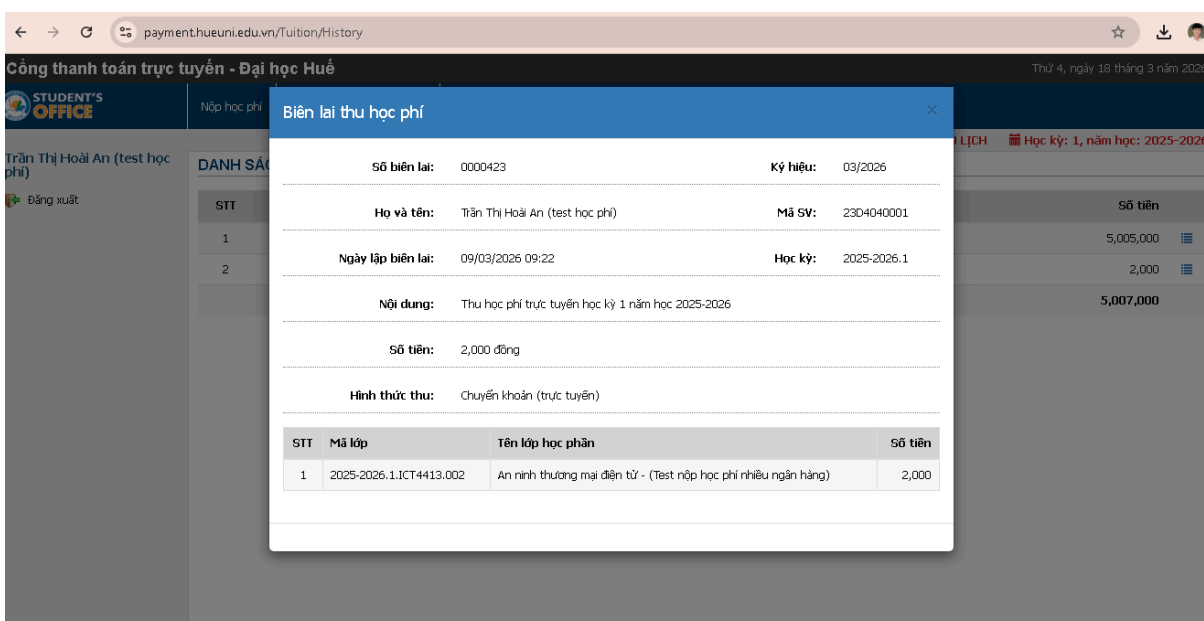
Đã thanh toán thành công!

[Quay về trang chủ](#)

*Màn hình hiển thị kết quả thanh toán thành công*

## Bước 4: Tra cứu lịch sử nộp học phí

Bạn muốn xem lại lịch sử nộp học phí của mình thì nhấp chuột và thực đơn ngang mục “Tra cứu lịch sử nộp học phí”, lúc này màn hình sẽ xuất hiện chi tiết thông tin các lần đóng học phí của bạn, bạn muốn xem chi tiết thông tin nào thì nhấp chuột vào biểu tượng  để xem. Thông tin chi tiết sẽ tương tự màn hình sau:



STT	Mã lớp	Tên lớp học phân	Số tiền
1	2025-2026.1.ICT4413.002	An ninh thương mại điện tử - (Test nộp học phí nhiều ngân hàng)	2,000

Link Video hướng dẫn:

[https://drive.google.com/file/d/1Ifvv5M4Ba7Gs4US8rL\\_4PZGSdl-n6GOx/view](https://drive.google.com/file/d/1Ifvv5M4Ba7Gs4US8rL_4PZGSdl-n6GOx/view)