

Моніторинг рівня навчальних досягнень учнів школи № 306

Адміністрацією школи № 306 Деснянського району міста Києва були проаналізовані результати руху та рівня навчальних досягнень учнів школи за I семестр 2022-2023 навчального року та в розрізі шести попередніх навчальних років (по I семестру).

За результатами моніторингу виявлено, що всього учнів на початок I семестру 2022-2023 н.р. було 1226. Вибуло за I семестр 52 учні, прибуло 20. На кінець I семестру стало 1194 учні.

Кількість учнів, що навчаються за індивідуальною формою здобуття освіти: екстернат- 8 учнів, педагогічний патронаж – 8.

За результатами I семестру 2022-2023 н.р. з числа учнів, які оцінювались, а це 6-11 класи(769 учнів), 31 учень має високий рівень навчальних досягнень (4,0%), 200 учнів має достатній рівень (26%). Отже, відсоток високого рівня **зменшився** на 0,9% у порівнянні з I семестром минулого навчального року, а відсоток достатнього рівня **зменшився** на 9,1 у порівнянні з 2021-2022 н.р., і стабільно падає, на жаль. Найбільше учнів з високим рівнем навчальних досягнень навчається в 10-11-х класах.

Високий та достатній рівень навчальних досягнень учнів школи разом становлять 30,0%. Даний показник **зменшився на 10,1%** у порівнянні з результатами I семестру 2021-2022 н. р. , і **стабільно зменшується, на жаль.**

Початковий рівень навчальних досягнень має 61 учень, що становить 8%. Це **більше** на 1,9% у порівнянні з результатами I семестру 2021-2022 н. р., і це найбільший показник за останні чотири роки, на 1,9% було більше лише за результатами I семестру 2018-2019 н. р. Слід вказати, що найбільше учнів з початковим рівнем навчальних досягнень навчається традиційно у 8-х та 9-х класах.

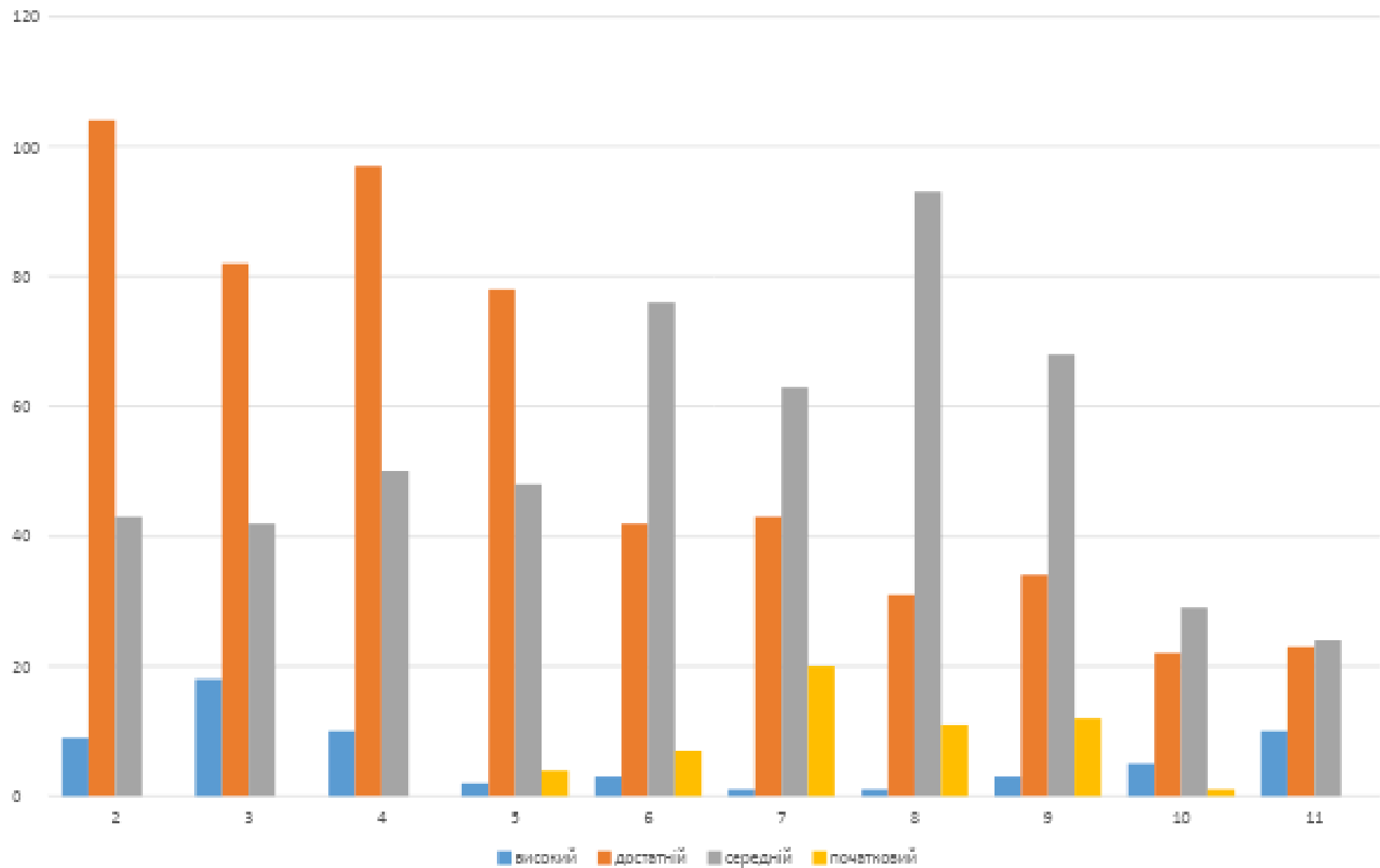
2017-2018 н.р.

	рівень	класи										Усього
		2	3	4	5	6	7	8	9	10	11	
Усього учнів		156	142	157	132	128	127	136	117	57	57	1209
високий	10-12	9	18	10	2	3	1	1	3	5	10	62
достатній	7-9	104	82	97	78	42	43	31	34	22	23	556
середній	4-6	43	42	50	48	76	63	93	68	29	24	536
початковий	1-3	0	0	0	4	7	20	11	12	1	0	55

2017-2018 н.р. у відсотках

	рівень	класи										Усього
		2	3	4	5	6	7	8	9	10	11	
Усього учнів		156	142	157	132	128	127	136	117	57	57	1209
високий	10-12	5,7	12,6	6,3	1,5	2,3	0,7	0,7	2,5	8,7	17,5	5,1
достатній	7-9	66,6	57,7	61,7	59,0	32,8	33,8	22,7	29,0	38,5	40,3	45,9
середній	4-6	27,5	29,5	31,8	36,3	59,3	49,6	68,3	58,1	50,8	42,1	44,3
початковий	1-3	0	0	0	3,0	5,4	15,7	8,0	10,2	1,7	0	4,5

2017-2018 н.р.



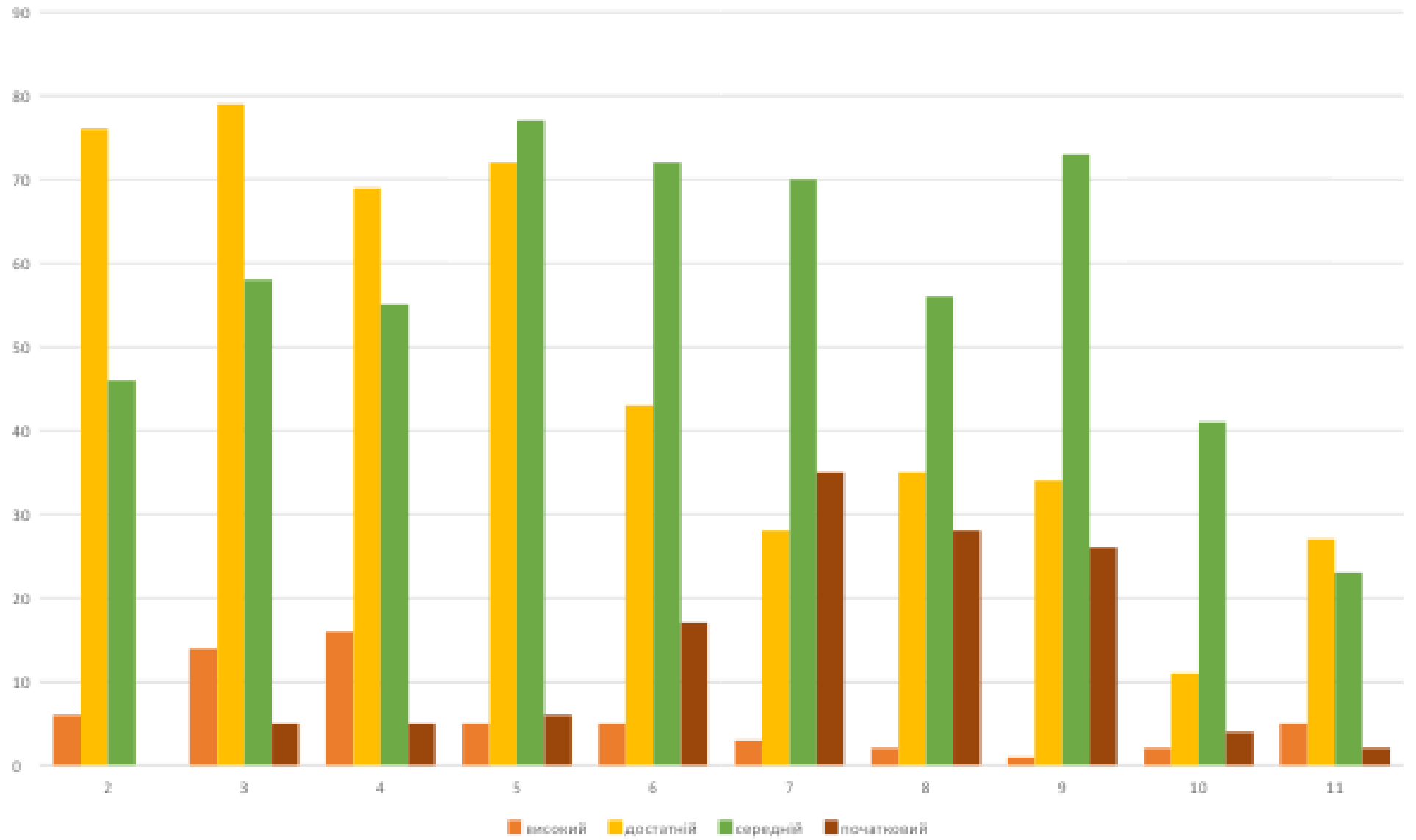
2018-2019 н.р.

	рівень	класи										Усього
		2	3	4	5	6	7	8	9	10	11	
Усього учнів		128	156	145	160	138	132	124	13	58	57	1234
високий	10-12	6	14	16	5	5	3	2	1	2	5	59
достатній	7-9	76	79	69	72	43	28	35	34	11	27	474
середній	4-6	46	58	55	77	72	70	56	73	41	23	571
початковий	1-3	-	5	5	6	17	35	28	26	4	2	123

2018-2019 н.р. у відсотках

	рівень	класи										Усього
		2	3	4	5	6	7	8	9	10	11	
Усього учнів		128	156	145	160	137	136	121	134	58	57	1234 уч.
високий	10-12	4,6	8,9	11,0	3,1	3,6	2,2	1,6	0,7	3,4	8,7	4,7
достатній	7-9	59,3	50,6	47,5	45	31,3	20,5	28,9	25,3	18,9	47,3	38,4
середній	4-6	35,9	37,1	37,9	48,1	52,5	51,4	46,2	54,4	70,6	40,3	46,3
початковий	1-3		3,2	3,4	3,8	12,5	25,5	23,1	19,4	6,8	3,5	10,3

2018-2019



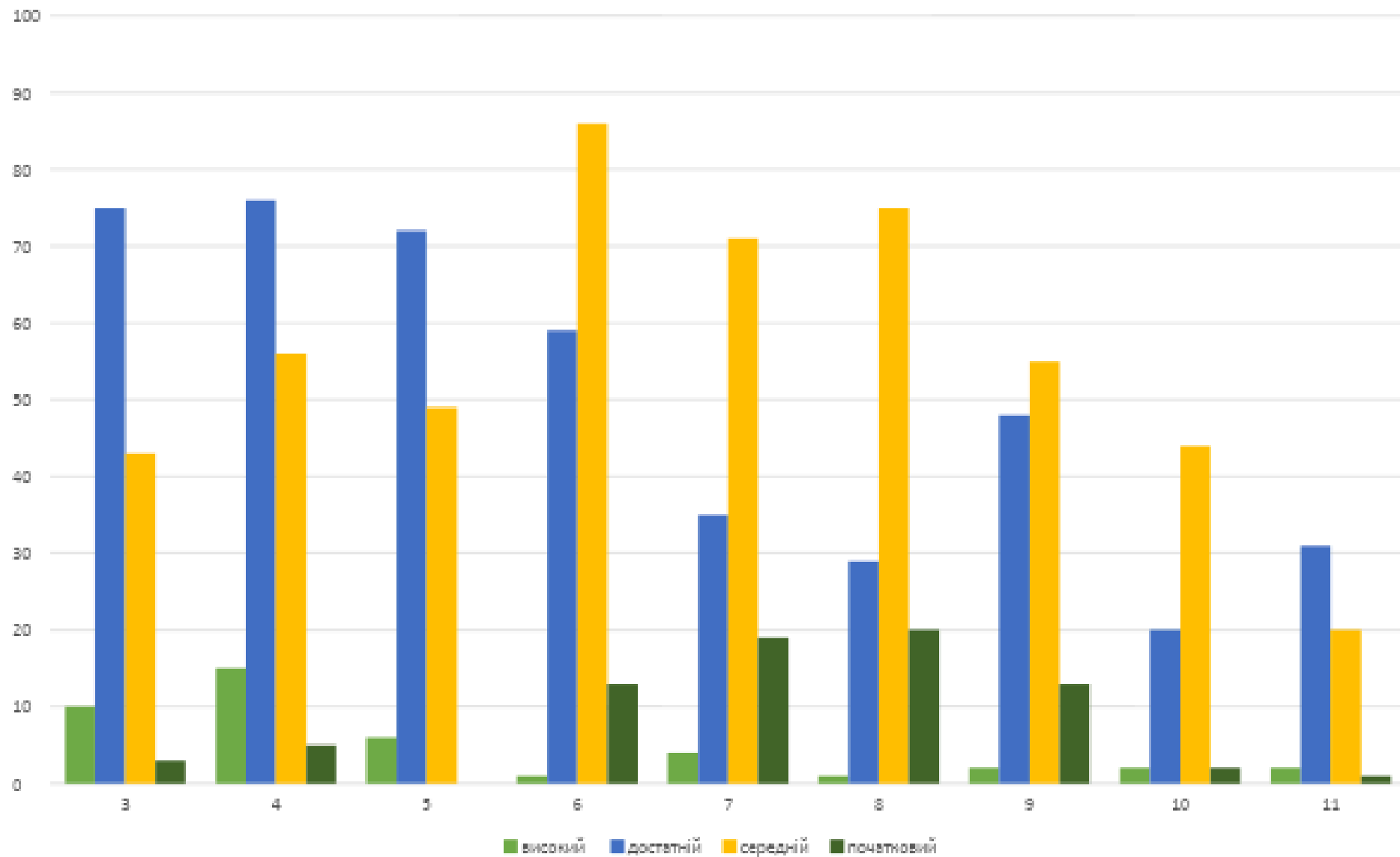
2019-2020 н.р.

		рівень									
		3	4	5	6	7	8	9	10	11	Усього
Усього учнів		131	152	127	160	130	125	119	68	54	1066
високий	10-12	10	15	6	1	4	1	2	2	2	43
достатній	7-9	75	76	72	59	35	29	48	20	31	445
середній	4-6	43	56	49	86	71	75	55	44	20	499
початковий	1-3	3	5	0	13	19	20	13	2	1	76

2019-2020 н.р. у відсотках

		рівень									
		3	4	5	6	7	8	9	10	11	Усього
Усього учнів		131	152	127	160	130	125	119	68	54	1066
високий	10-12	0,7	9,8	4,7	0,6	3,0	0,8	1,6	2,9	3,7	4,0
достатній	7-9	57,2	50	56,6	36,8	26,9	23,2	40,3	29,4	57,4	41,7
середній	4-6	32,8	36,8	38,5	53,7	54,6	60	46,2	64,7	37	46,8
початковий	1-3	2,2	3,2	0	8,1	14,6	16	1,7	2,9	1,8	7,1

2019-2020



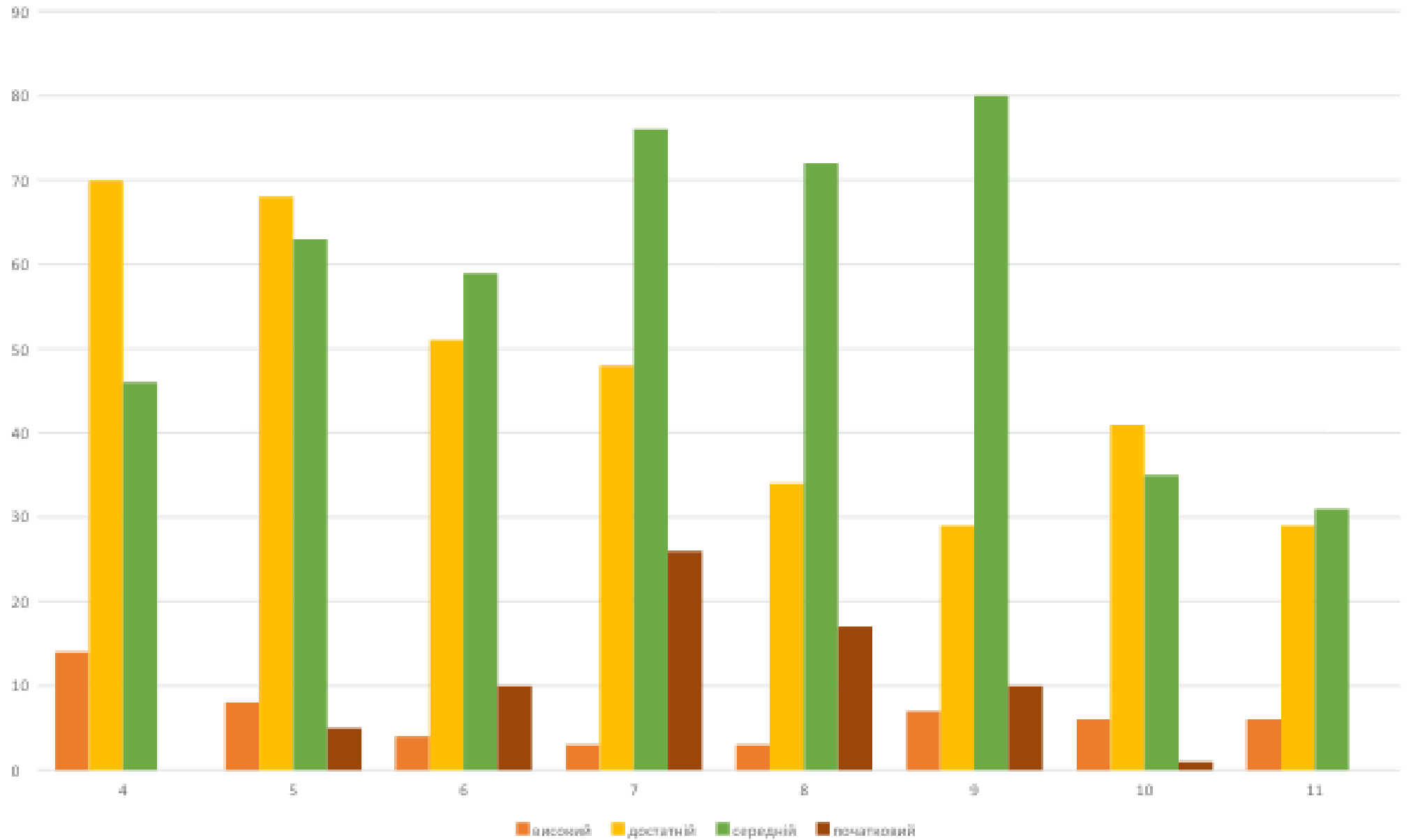
2020-2021 н.р.

	рівень	класи								Усього
		4	5	6	7	8	9	10	11	
Усього учнів		130	144	125	153	127	127	85	67	958
високий	10-12	14	8	4	3	3	7	6	6	51
достатній	7-9	70	68	51	48	34	29	41	29	370
середній	4-6	46	63	59	76	72	80	35	31	462
початковий	1-3	-	5	10	26	17	10	1	-	69

2020-2021 н.р. у відсотках

	рівень	класи								Усього
		4	5	6	7	8	9	10	11	
Усього учнів		130	144	125	153	127	127	85	67	958
високий	10-12	10,7	5,5	3,2	1,9	2,3	5,5	7	8,9	5,3%
достатній	7-9	53,8	47,2	40,8	31,3	26,7	22,8	48,2	43,2	38,5%
середній	4-6	35,3	43,7	47,2	49,6	56,6	62,9	41,1	46,2	48%
початковий	1-3	-	3,4	8	16,9	13,3	7,8	1,1	-	7,1%

2020-2021



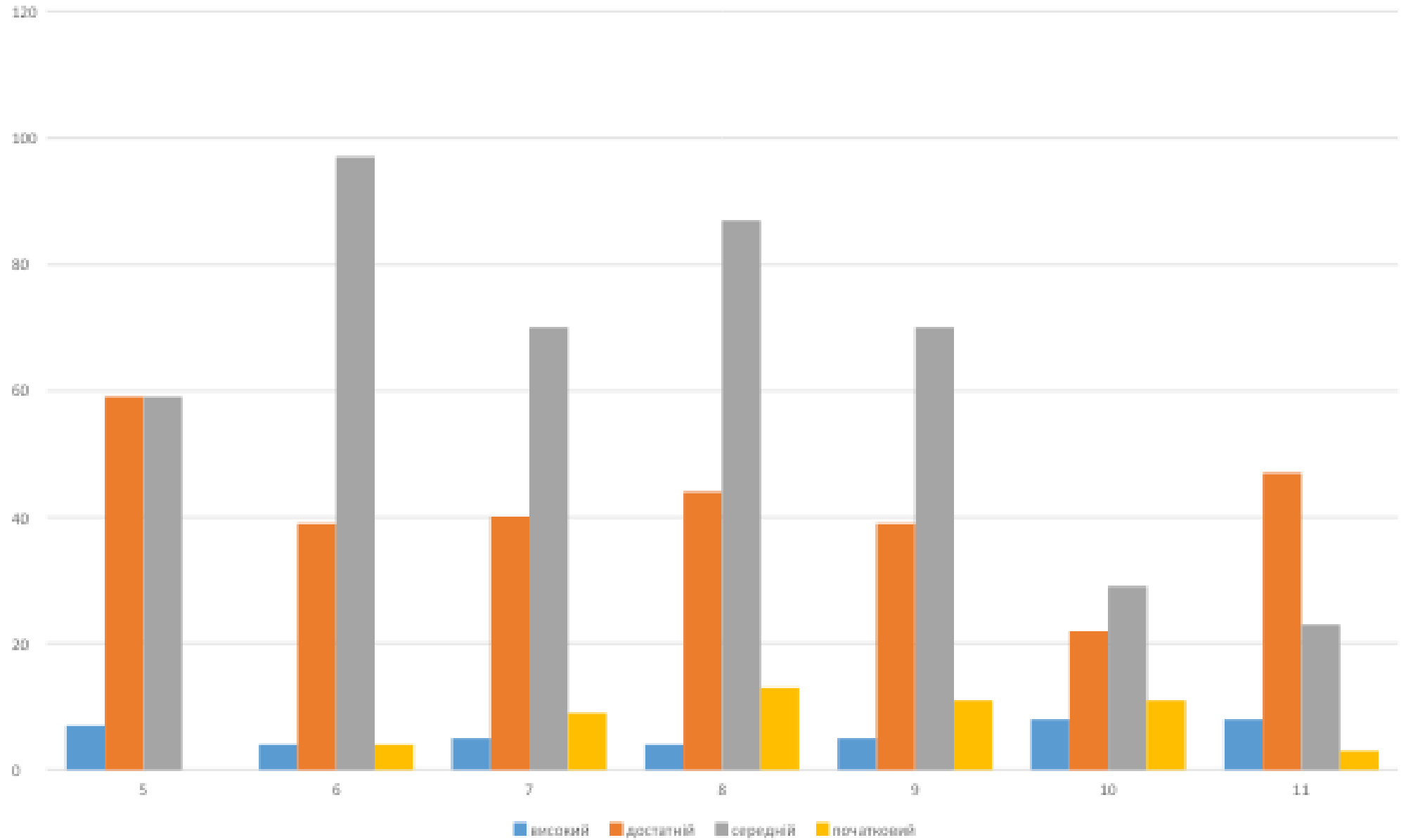
2021-2022н.р.

	рівень	класи							Усього
		5	6	7	8	9	10	11	
Усього учнів		125	144	124	149	126	72	85	825
високий	10-12	7	4	5	4	5	8	8	41
достатній	7-9	59	39	40	44	39	22	47	290
середній	4-6	59	97	70	87	70	29	23	435
початковий	1-3	-	4	9	13	11	11	3	51

2021-2022н.р. у відсотках

	рівень	класи							Усього
		5	6	7	8	9	10	11	
Усього учнів		125	144	124	149	126	72	85	825
високий	10-12	5,6	2,7	4	2,6	3,9	11,1	9,4	4,9
достатній	7-9	47,2	27	32,2	29,5	30,9	30,5	55,2	35,1
середній	4-6	47,2	67,3	56,4	58,3	55,5	40,2	27	52,7
початковий	1-3	-	2,7	7,2	8,7	8,7	15,2	3,5	6,1

2021-2022



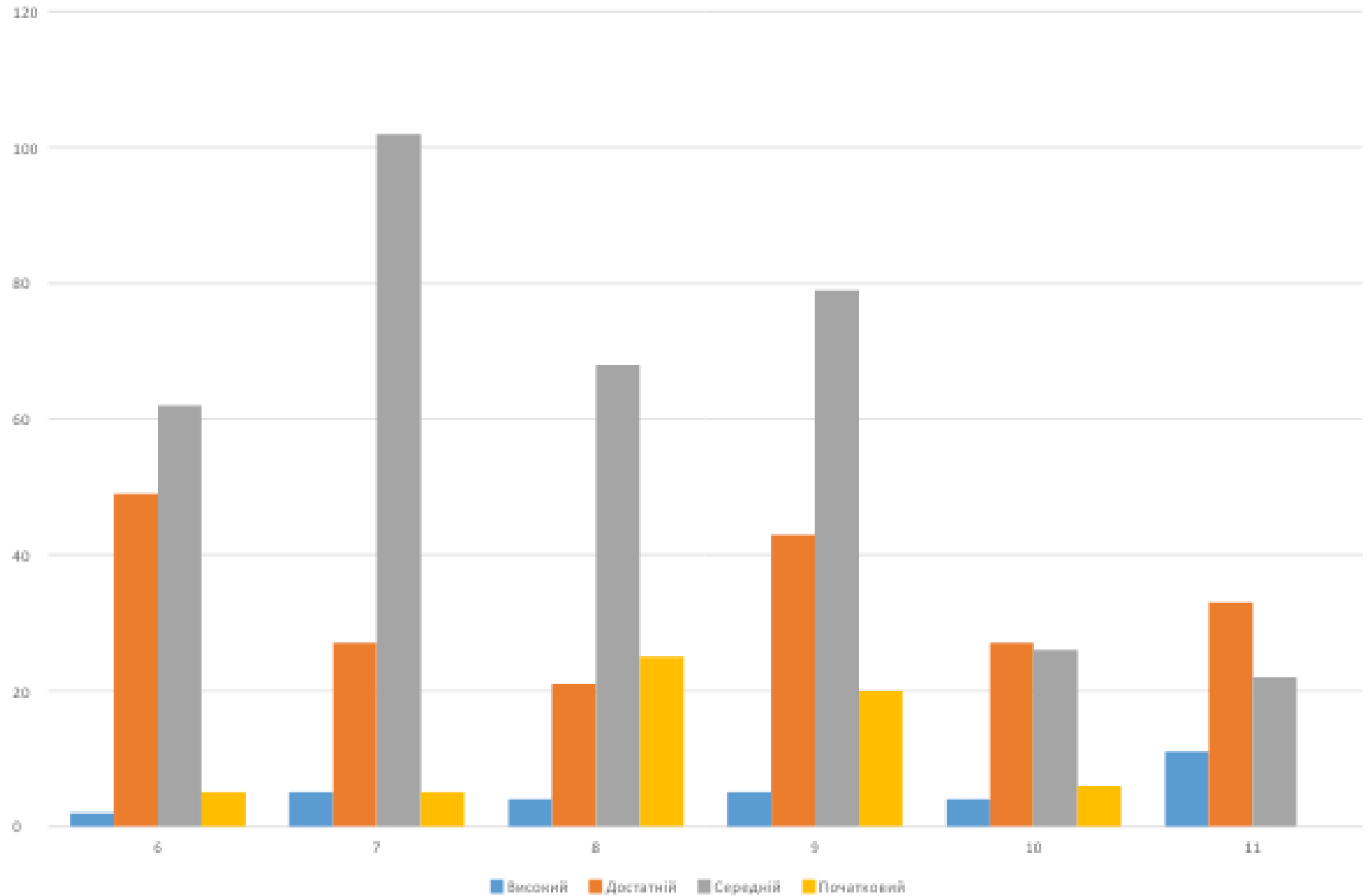
2022-2023н.р.

	рівень	класи							Усього
		5	6	7	8	9	10	11	
Усього учнів		108	118	139	120	149	66	69	769
високий	10-12	-	2	5	4	5	4	11	31
достатній	7-9	-	49	27	21	43	27	33	200
середній	4-6	-	62	102	68	79	26	22	359
початковий	1-3	-	5	5	25	20	6	-	61

2022-2023н.р. у відсотках

	рівень	класи							Усього
		5	6	7	8	9	10	11	
Усього учнів		108	118	139	120	149	66	69	769
високий	10-12	-	1,6	3,5	3,3	3,4	6,0	16,0	4,0
достатній	7-9	-	41,5	19,4	17,5	29,0	41,0	48,0	26,0
середній	4-6	-	52,5	73,4	56,7	53,0	39,3	32,0	47,0
початковий	1-3	-	4,2	3,5	21,0	13,4	9,0	-	8,0

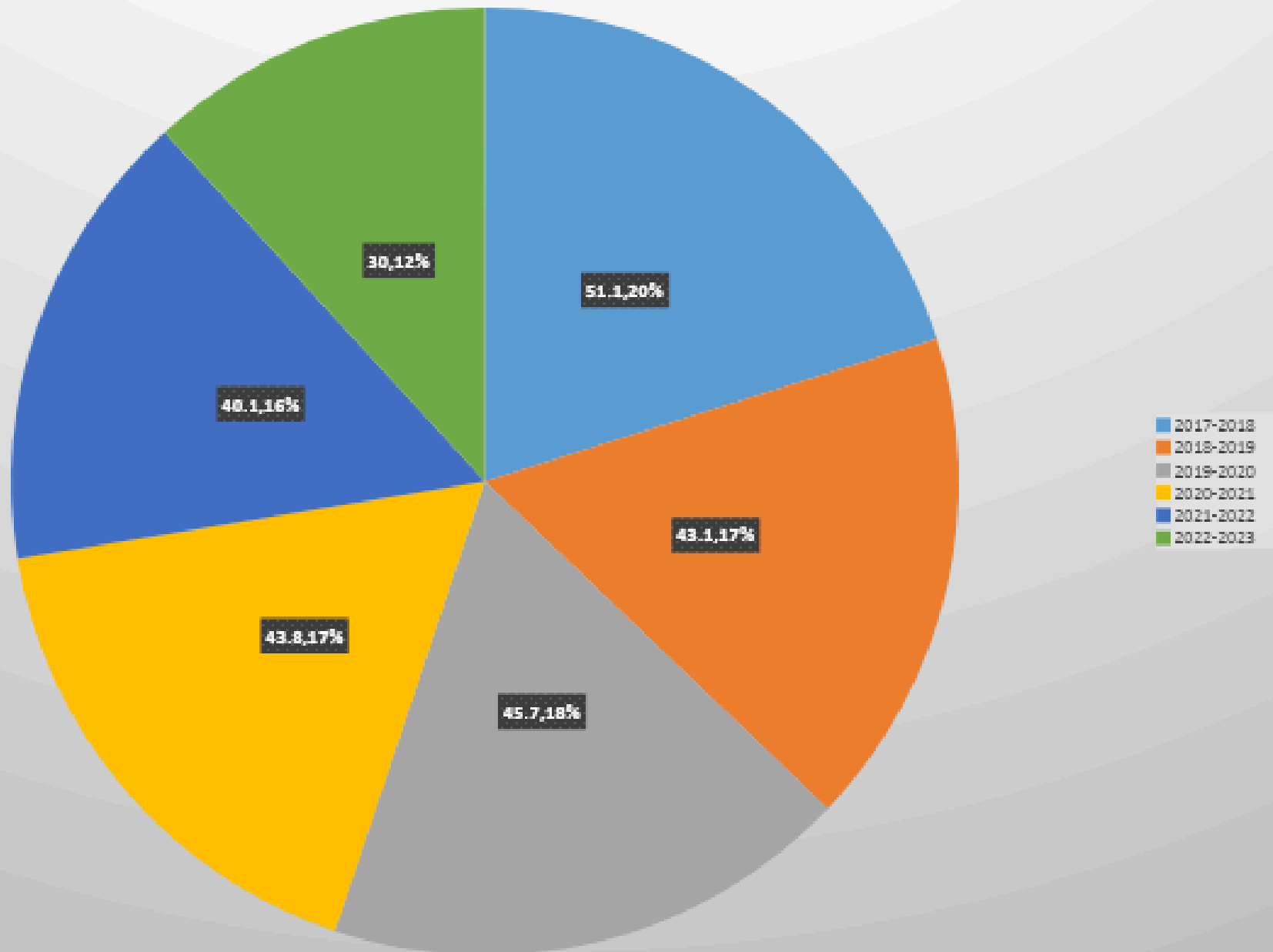
2022-2023



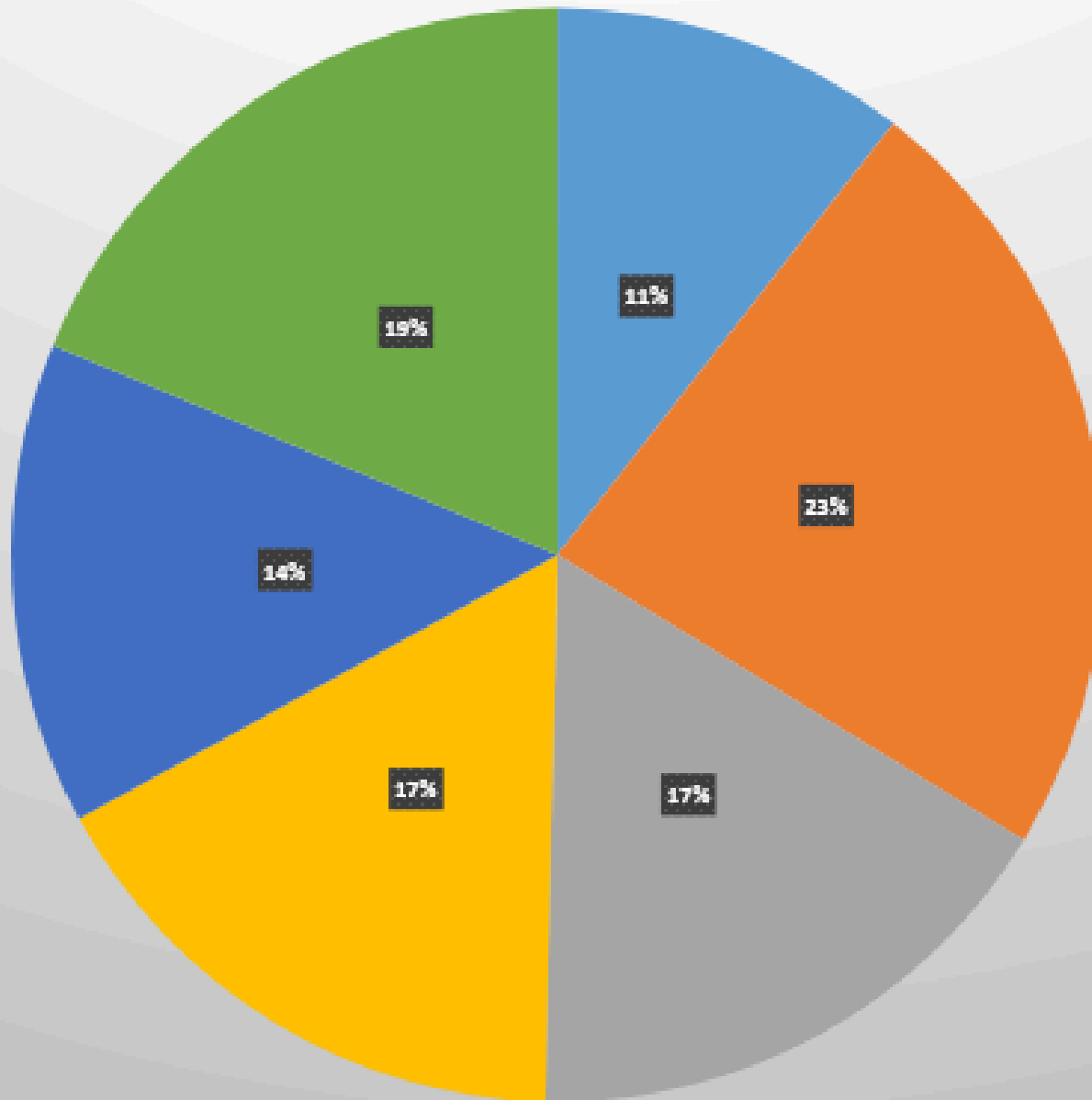
Порівняльна таблиця за роками

Клас и	I семестр 2022-2023 н. р		I семестр 2021-2022 н. р		I семестр 2020-2021 н. р		I семестр 2019-2020 н. р		I семестр 2018-2019 н. р		I семестр 2017-2018 н. р.	
	Високий та достатній рівень %	Початков ий рівень %	Високий та достатній рівень %	Початк овий рівень %	Високий та достатній рівень %	Початк овий рівень %	Висок ий та достат ний рівень %	Початков ий рівень %	Високи й та достатн ий рівень %	Початк овий рівень %	Високий та достатній рівень %	Початкови й рівень %
2	-	-	-	-	-	-	-	-	64	0	72,4	0
3	-	-	-	-	-	-	64,8	2,2	59,6	3,2	70,4	0
4	-	-	-	-	64,6	-	59,8	3,2	58,6	3,4	68,1	0
5	-	-	52,8	-	52,7	0,5	61,4	0	48,1	3,8	60,6	3
6	43,2	4,2	29,8	2,7	44	1	37,5	8,1	34,7	12,5	35,1	5,4
7	23,0	3,5	36,2	7,2	33,3	2,7	30	14,6	23,4	25,5	34,6	15,7
8	20,8	21,0	32,2	8,7	29,1	1,7	24	16,0	29,8	23,1	23,5	8,0
9	32,2	13,4	34,9	8,7	28,3	1	42	1,7	25,7	19,4	31,6	10,2
10	47,0	9,0	41,6	15,2	55,2	0,1	32,3	2,9	22,4	6,8	47,3	1,7
11	64,0	-	64,7	3,5	52,2	-	61,1	1,8	56,1	3,5	57,8	0
Усього	30,0	8,0	40,1	6,1	43,8	7,1	45,7	7,1	43,1	9,9	51,1	4,5

ВИСОКИЙ+ДОСТАТНИЙ



початковий



- 2017-2018
- 2018-2019
- 2019-2020
- 2020-2021
- 2021-2022
- 2022-2023

За підсумками навчальних досягнень за I семестр 2022-2023 н.р. **неатестованих учнів двос. Діти навчаються закордоном у зв'язку з воєнним станом у країні, на навчання в нашій школі не виходили протягом семестру і не надали зі свого місця навчання довідки з результатами за семестр.**

РЕКОМЕНДАЦІЇ:

- Проаналізувати результати навчальних досягнень здобувачів освіти за I семестр 2022/2023 н. р. у розрізі кожної паралелі класів, навчальних предметів.
- Розглянути результати навчальних досягнень учнів на засіданні педагогічної ради.
- Посилити контроль за станом викладання навчальних предметів у закладі.
- Розробити та вжити заходи щодо підвищення рівня навчальних досягнень учнів, зокрема, компенсаторні заняття.
- Активізувати експериментальну та дослідну роботу у закладі, залучати здобувачів освіти до індивідуальної роботи та компенсаторних занять.