







Instrucciones: Aquí hay algunas actividades de revisión para mantener a sus hijos inteligentes mientras estamos separados. Si no tiene acceso a Internet, simplemente omita las tareas en línea, lea un libro de su elección y trabaje en las operaciones de suma y resta del mundo real.

	Lunes 3/30	Martes 3/31	Miércoles 4/1	Jueves 4/2	Viernes 4/3
Lectura 	Encuentra un lugar cómodo, lee un libro de tu elección durante 20 minutos a alguien de tu familia, una mascota o animal de peluche. Después de leer, crea un nuevo ilustración para el portada de tu libro. Un día de enfermedad para Amos McGee	Encuentre un lugar cómodo, lea un libro de su elección durante 20 minutos para alguien de su familia, una mascota o un animal de peluche. Después de leer, escriba una nota al autor y contar el / ella lo que te gusta acerca del libro. ¿Qué debe hacer Danny?	Use ropa, calcetines y zapatos que no coincidan con Wacky hoy. Lea un libro de su elección durante 20 minutos en la bañera o debajo de la mesa de la cocina. Después de leer, escribe un nuevo final por tu historia Wacky Wednesday	Encuentra un lugar cómodo, lee un libro de tu elección durante 20 minutos para alguien de tu familia, una mascota o un animal de peluche. Después de leer, crea un mini póster para anunciar su reserva con tu amigos. Por qué zumban los mosquitos en los oídos de las personas	Encuentre un lugar cómodo, lea un libro de su elección durante 20 minutos para alguien de su familia, una mascota o un animal de peluche. Después de leer, elija uno de los personajes en tu reservar y escribir algunas preguntas me gustaría preguntar el ella. Strega Nona
Escritura de 	-Usando el libro que acaba de leer, encuentre 5 sustantivos (persona, lugar o cosa) y escribalos	-Escriba una carta a un autor diciéndole si le gusta su libro o no. Explique por qué o por qué no.	-Haga una lista de 5 palabras con mezclas (bl, br, cl, cr, dr, fr, fl, gl, gr, pl, pr, sl, sm, sp o st) -Haga una lista de 5 palabras con dígrafos (th, ch, sh, wh)	-Cree una nueva portada para el libro que acaba de leer -Asegúrese de que sea colorido	-Vaya afuera con un adulto y caminar salga a-Escriba cualquier cosa ordenada que vea nunca antes habías notado
Matemáticas 	-Ve a tu habitación y reúne todos tus calcetines -Haz un gráfico de barras que muestre los diferentes colores de calcetines que tienes. Asegúrate de volver a colocarlos como los encontraste. 20 minutos Dreambox diariamente	Cuento cuántas ventanas, puertas y escaleras hay en su casa. Haz un gráfico que muestre tus datos. ¿Cuál fue más? ¿Cuál fue menos? ¿Cuál fue igual? 20 minutos Dreambox diariamente:	¿son pares o impares? --46 --76 --78 --98 --19 --32 --41 --70 --43 --65 -Explique cómo sabe a un miembro de la familia	-Resuelva los siguientes problemas: 1. 45 + 12 = 2. 42 + 11 = 3. 16 + 12 = 4. 36 + 13 = 5. 23 + 21 = 6. 43 + 16 = 7. 14 + 34 =	-Agarre a una persona de su casa y obtenga algún cambio (hasta \$ 2 o más) -Juega Race to A Dollar (este juego es igual a la carrera a 100 pero con dinero a \$ 1.00 sube a \$ 2.00.
Soc. St./Sci. Haz 	un dibujo de Norteamérica / Sudamérica encuentra datos interesantes para cada uno. descubra Vaya a MackinVia, PebbleGo, Bases de datos, Estudios sociales de PebbleGo, Continentes Norteamérica / Sudamérica	Dibuje una imagen de África / Europa. Descubra 1 hecho interesante para cada uno. -Vaya a MackinVia, PebbleGo, Bases de datos, Estudios Sociales PebbleGo, continentes de África / Europa	haga un dibujo de Asia / Australia. averiguar 1 dato interesante para cada uno. -Ir a la MackinVia, PebbleGo, bases de datos, estudios sociales PebbleGo, continentes de Asia / Australia.	Haz un dibujo de la Antártida. averiguar 1 dato interesante: ve a MackinVia, PebbleGo, Bases de datos, PebbleGo Social Studies, Continents Antarctica.	Una vez que hayas terminado de dibujar tus 7 continentes y escribir tus datos sobre cada continente, reúne todo para hacer un libro. Compártelo con tu familia.