

Assinale a área do painel:

- Painel 1. Engenharias**
- Painel 2. Tecnologia e Gestão Estratégica**
- Painel 3. Governo, Espaço e Política**
- Painel 4. Educação e Ensino**
- Painel 5. Ciência, Tecnologia e Sociedade**

TÍTULO
(ARIAL, TAMANHO 12, NEGRITO, CENTRALIZADO, MAIÚSCULO)

Autor (identificar a autoria apenas na versão final do trabalho)¹,
Autor (identificar autoria apenas na versão final do trabalho)²,
Autor (identificar autoria apenas na versão final do trabalho)³

RESUMO: O propósito deste modelo é orientar os autores quanto à formatação dos resumos expandidos a serem submetidos ao 9º Congresso de Pós-graduação do IFSP. Os documentos devem ser redigidos de acordo com este modelo, **contendo entre 5 e 8 páginas (sem considerar as referências bibliográficas)** e serem submetidos no formato word(editável). O resumo deve ser claro, sucinto e, obrigatoriamente, explicar o(s) objetivo(s) pretendido(s), procurando justificar a importância do tema (sem incluir referências bibliográficas), os principais procedimentos adotados (metodologia da pesquisa), os resultados mais expressivos e conclusões, contendo no máximo 200 palavras.

PALAVRAS-CHAVE: máximo de seis, separadas por ponto (.) escritas em letras minúsculas.

TÍTULO EM INGLÊS
(ARIAL, TAMANHO 11, NEGRITO, CENTRALIZADO, MAIÚSCULO)

ABSTRACT: Tradução do resumo para a língua inglesa.

KEYWORDS: Tradução das palavras-chave para a língua inglesa.

INTRODUÇÃO

Apresentar o tema da pesquisa, os objetivos e a justificativa. Deve ser fornecida informação suficiente para que o leitor compreenda o contexto e as motivações da pesquisa. Deixar claro a(s) hipótese(s) e o(s) objetivo(s) geral(is) e específico(s) do trabalho.

FUNDAMENTAÇÃO TEÓRICA

Mencionar as principais referências bibliográficas utilizadas para o desenvolvimento da pesquisa e para a análise dos resultados.

METODOLOGIA DA PESQUISA

Apresentar os fundamentos para a metodologia utilizada na pesquisa. Os métodos utilizados para a coleta e análise de dados durante as etapas da pesquisa também devem ser adequadamente descritos.

¹ Instituição, e-mail do primeiro autor (A identificação de autoria será feita na versão final, quando será necessário informar nome completo, sem abreviações)

² Instituição, e-mail do segundo autor (A identificação de autoria será feita na versão final, quando será necessário informar nome completo, sem abreviações)

³ Instituição, e-mail do terceiro autor (A identificação de autoria será feita na versão final, quando será necessário informar nome completo, sem abreviações)

RESULTADOS E DISCUSSÃO

Devem ser destacados os resultados mais relevantes da pesquisa, discutidos à luz dos fundamentos teóricos apresentados.

CONCLUSÕES

Devem basear-se exclusivamente nos resultados do trabalho. Confrontar o que se obteve com os objetivos inicialmente estabelecidos. Podem ser mencionadas as possibilidades de trabalhos futuros.

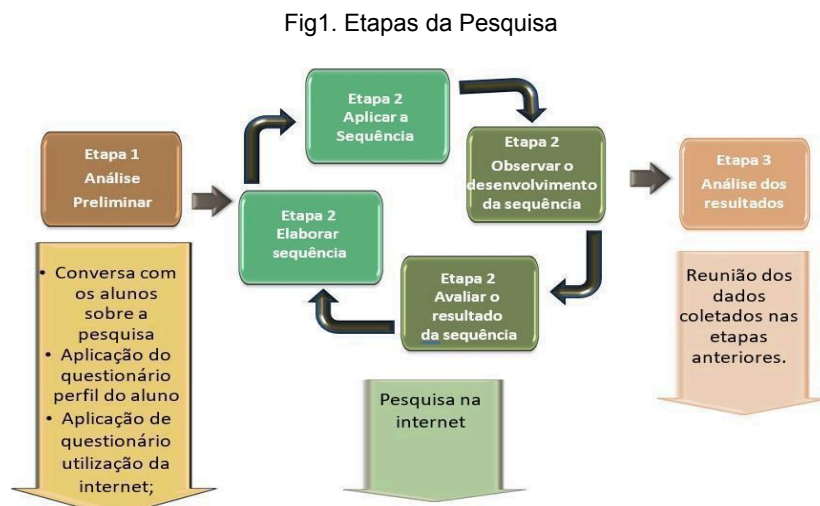
REFERÊNCIAS

As referências devem ser listadas em ordem alfabética, em conformidade com as normas ABNT.

O corpo do texto pode conter ilustrações, gráficos e tabelas, que devem ser apresentados com tamanho e detalhes suficientes para a composição gráfica final, preferivelmente na mesma posição do texto.

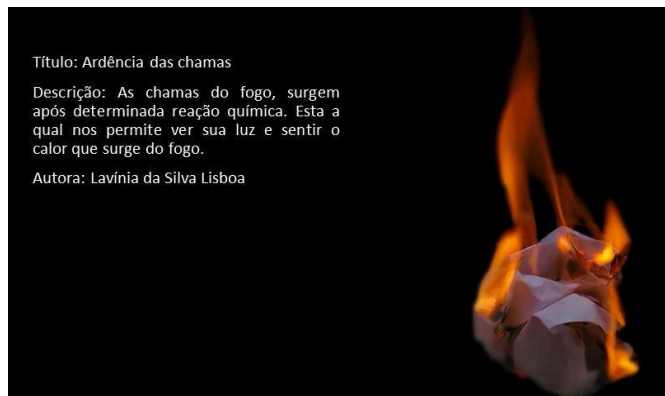
Figuras: Incluem fluxogramas, gráficos, imagens, entre outros. Devem ser apresentados com legenda na posição superior e a fonte do gráfico na posição inferior. A numeração deve ser sucessiva, em algarismos arábicos.

Exemplos:



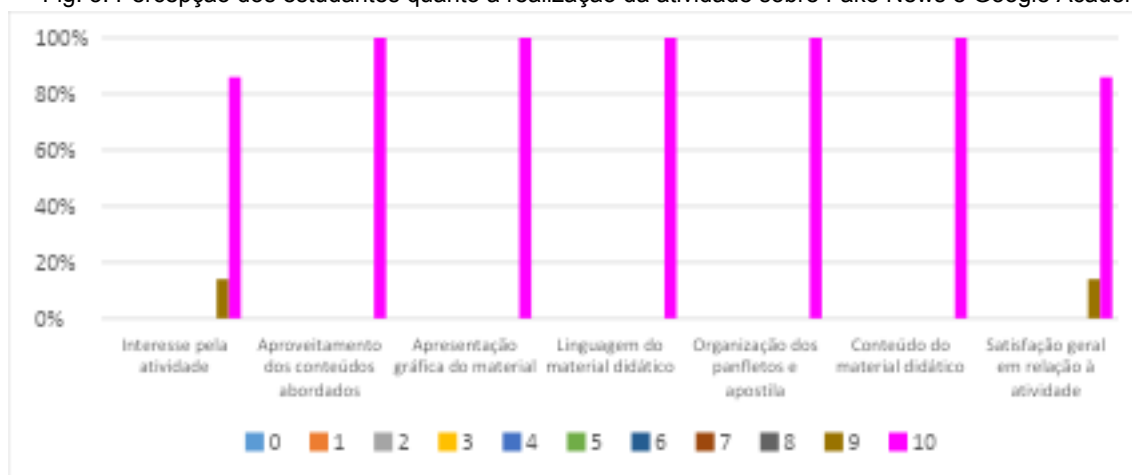
Fonte: os autores

Fig. 2 Melhor fotografia eleita pelo júri técnico



Fonte: Concurso de Fotografia Ciência e Arte

Fig. 3. Percepção dos estudantes quanto à realização da atividade sobre Fake News e Google Acadêmico



Fonte: as autoras

Tabelas: evitar tabelas extensas e dados supérfluos; adequar seus tamanhos ao espaço útil do papel; suas legendas devem ser concisas e autoexplicativas.

Tab. 1 Legenda da tabela

Fonte: os autores