ГОСУДАРСТВЕННОЕ БЮДЖЕТНОЕ ДОШКОЛЬНОЕ ОБРАЗОВАТЕЛЬНОЕ УЧРЕЖДЕНИЕ Детский сад №23 комбинированного вида Пушкинского района г. Санкт-Петербург

Образовательный маршрут для совместной деятельности родителей с детьми в сети Интернет

“Мосты Павловского парка”

«Любовь к Отчизне начинается с любви к своей Малой Родине – месту, где человек родился. Постепенно расширяясь, эта любовь к родному переходит в любовь к своему государству, к его истории, его прошлому и настоящему, а затем и ко всему человечеству».

Д.С.Лихачёв

Цель: знакомить детей с достопримечательностями Павловского парка.
Задача: - уточнить представление детей о мостах, как архитектурных сооружениях (для чего нужен, назначение отдельных частей);
- закрепить, уточнить и расширить первоначальные сведения и представления о мостах Павловского парка (Висконтиев, Чугунный, Олений, Горбатый, Черный, Пиль-башенный);
-показать их разнообразие, красоту, связь внешнего вида с назначением;
- укрепить внимание, умение сравнивать.

Уважаемые родители!

Прогулка с детьми по историческому месту, такому как Павловский парк - дело сложное. Хочется объять необъятное. Рассказать ребенку об истории парка, об архитектурных объектах, о культурном ландшафте парка. Дать возможность детям прочувствовать уникальную атмосферу усадебного парка, его удивительный мир, созвучный душевному миру его создателей и хозяев. Как построить маршрут, на что обратить детское внимание и как удержать его дольше одной минуты?
Предлагаем вам ознакомиться с образовательным маршрутом "Мосты Павловского парка", с помощью которого, Вы и ваш ребенок сможете интересно (а главное с пользой), провести время, узнать много интересного. Вы можете построить свой маршрут, воспользовавшись рекомендациями, так чтобы он проходил через мосты Павловского парка.

На землях, где сейчас расположен город Павловск, среди озёр и лесов в XVII веке находились деревни и лесные угодья. Здесь устраивали царскую охоту. Ч. Камерон превратил лес в пейзажный парк. Были прорублены просеки, вырыты новые пруды с островками, посажены кустарники, сделаны прямые и извилистые аллеи.
Украшением парка стали многочисленные сооружения: ворота, павильоны, каскады, лестницы, памятники и скульптуры. Через реку, протоки и овраги были построены плотины и разнообразные по форме и материалу мосты и мостики: Черный, Горбатый, Чугунный, Пиль-башенный и другие.

Здесь: https://ru.wikipedia.org/wiki/Категория:Мосты_Павловска

Предложите ребенку отгадать что парк украшает и людям помогает:

Если речка широка,
И крутые берега,
Чтоб до цели вам добраться,
И сухим, притом остаться,
Вам не нужен самолёт,
Вертолёт и луноход.
Ведь ответ загадки прост:
Через речку строят …. (Мост)

Расскажите, что парк создан в долине реки Славянки, а чтобы преодолевать ее архитекторы построили красивые мосты по которым удобно переходить с берега на берег.
Рассмотрите мост. Предложите подумать и сказать, как он устроен. Прочтите стишок - объяснялку.

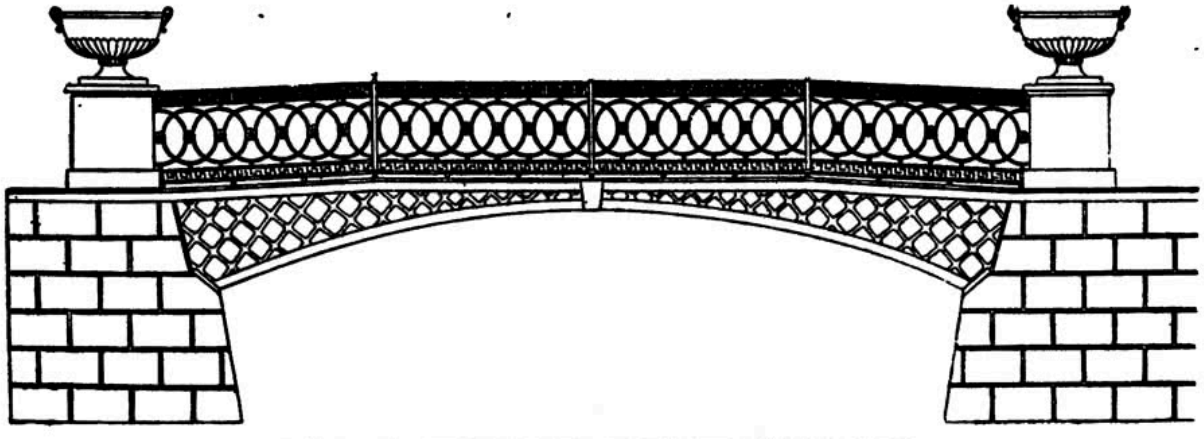

Отвечаю на вопрос:
Как бывает сделан мост?
Есть опоры, чтоб стоять,
Есть пролёты, чтоб держать.
Есть решётки, чтобы в воду
Не свалиться пешеходу.

Мост Кентавров.



Недалеко от дворца перекинут арочный мост с кованными перилами. На четырех тумбах установлены скульптуры мифологических существ - кентавров. Кентавры - это дикие существа с головой и руками человека и лошадиным телом пришли к нам из древнегреческой мифологии. Имеют добрый характер, но буйный нрав. Они и дали ему название - мост Кентавров.

https://yandex.ru/video/preview/14279776511324675134

Лабиринт. Подвиг Тесея.

Висконтиев мост.

Ниже по реке Славянке по проекту А.Н. Воронихина построен мост из светлого камня. Он украшен большими декоративными вазами, широкий арочный пролет украшен львиной головой и называется Висконтиев.
- Как ты думаешь, почему такое название у моста? Кто такой Висконти? Почему в честь его назвали мост? -
Архитектор Воронихин сделал проект моста, а построил его Висконти. Построил его прочным, красивым. Вот и назван он по имени строителя Висконти. Наверное в благодарность за его труд.

Чугунный мостик.

-Мы стоим на небольшом мостике, который называется Чугунный. Давай с мостика полюбуемся “Храмом Дружбы”. Я расскажу тебе одну интересную историю, а потом мы с тобой найдем дельфинов.
Давно-давно, когда Российской Империей правила императрица Екатерина II, земли на которых расположен город Павловск она подарила своему сыну Павлу I. Иногда бывает, что между взрослыми людьми происходят ссоры. Между императрицей Екатериной II и ее сыном Павлу I тоже произошла ссора.

Павел Петрович и его жена

Мария Фёдоровна задумали построить «Храм Дружбы», как ответный подарок Екатерине II за павловские земли. Архитектор Ч. Камерон по их заказу спроектировал храм в виде ротонды, гладкие стены которой украшены венками и фигурами дельфинов (символов дружбы по античной мифологии).
-Подойдем поближе к “Храму Дружбы”. Сосчитай, сколько здесь колонн? Как ты думаешь, где здесь дельфины? Посмотри на надпись над входом. Она говорит о примирении: «Любовь, почтение и благодарность посвятили». Дружба - это очень важно. Чугунный мостик и Храм тоже дружат. И друг без друга их представить трудно.

Пиль-башенный мост.

-Видишь башенку. Это Пиль-башня. Пиль-башня внешне похожа на башню старого рыцарского замка, в виде вытянутого цилиндра с конусообразной крышей, покрытой соломой. Рядом с ней через реку Славянку перекинулся каменный мост. Башня дала название мосту - Пиль-башенный.
-Вот какая история произошла однажды на этом мосту. Я буду рассказывать, а если тебе надоест, произнеси название моста и я прерву рассказ.

Олений мост.

Шел я как – то через мост,
Глядь – ворона мокнет.
Взял ворону я за хвост,
Положил ее на мост,
- Пусть ворона сохнет.
Шел опять я через мост,
Глядь – ворона мокнет.
Взял ворону я за хвост,
Положил ее под мост :
-Пусть ворона мокнет.

Олений мост находится рядом с Павильоном Роз в той части Павловского парка, которая называется Парадное Поле. Он перекинут через протоку, соединяющую Большой и Средний Розовопавильонные пруды. Здесь некогда был деревянный мост, носивший название Розовый. В 1879 году его заменили на металлический. По углам нового моста установили скульптуры оленей, поэтому мост получил новое название Олений.
Мода на скульптуры оленей в пейзажных парках появилась в западной Европе ещё в 1820-х годах, когда вельможные охотники истребили диких оленей.
https://dzen.ru/video/watch/62566a316b479b65f676cd13?utm_referrer=yandex.ru
И. Штраус - полька "На охоте" исполняет Венский филармонический оркестр
Образ охоты в классической музыке: https://vk.com/wall-99339872_21059

Л. Сенчина “Лесной олень”
https://yandex.ru/video/preview/2252651194853310439



Горбатый мостик.

Горбатый мостик построен Камероном получил своё название благодаря крутому выгибу над водой. Вместо перил прохожая часть мостика ограждена только чуть возвышающимся неровным гребнем камня. Когда полукруглая арка моста, отражаясь в воде, образует полный круг, этот маленький мостик становится похожим на древнее сказочное ожерелье из камней, повисшее на серебристых ивовых ветвях над тёмной водой.

Здесь история, которая приключилась на другом горбатом мостике.
“Два барана” С.Михалков: https://vimeo.com/143799398

Черный мост-плотина.

Совсем простой с виду мост с красивыми кованными решетками расположен рядом с Горбатым мостиком. Это один из первых мостов-плотин в парке. Мост сооружен в 1780 году по проекту архитектора Ч.Камерона. В 1799 году перестроен архитектором В.Бренной. Мост служит по сей день, поддерживает уровень воды в реке Славянке. Поздней осенью из-под моста убирают шандоры и река становится не такой полноводной,

видно русло, камни и водные растения.

Поиграйте с ребенком в игру **«Какой?»**

Мост из металла-металлический,
Мост из дерева-деревянный,
Мост для транспорта-транспортный,
Мост для железной дороги-железнодорожный,
Мост для пешеходов-пешеходный,
Мост из бетона-бетонный,
Мост изо льда-ледяной,
Мост из кирпича- кирпичный,
Мост из камня- каменный.

На этом наш маршрут подошел к концу, надеюсь он помог вам еще лучше узнать свой родной город и воспитать у вашего ребенка чувство гордости и любви к своему родному краю!

Познавайте мир вместе со своими детьми! А компьютер вам в этом поможет.

Интерактивная раскраска мосты:
https://raskraskionline.ru/best/raskraska-mostik-cherez-rechku-dlya-detey

Стихи про мосты:

https://www.numama.ru/blogs/kopilka-detskih-stihov/stihi-pro-mostik.html

Эксперименты мосты: https://tavika.ru/2013/10/bridge.html

Игра "Разноцветные мостики".

Игра поможет ребёнку тренировать ловкость рук, логику, усидчивость и память.
Суть этой игры состоит в том, чтобы детей нанесли клей на один конец полоски и приклеили на круг, далее нанести клей на второй конец, найти второй круг такого же цвета и соединить два одинаковых по цвету круга. Таким образом, надо соединить все одинаковые круги цветными мостиками. Можно усложнить превращая круги в серединки цветов, дорисовывая лепестки таким же цветом и листочки.
https://elochka-47.tvoysadik.ru/site/pub?id=1794&ysclid=ltbjyyu8vc587743214

Эта книга не только для будущих инженеров, конструкторов-мостостроителей, но и для всех любознательных ребят, которым хочется знать, как всё в мире устроено. Здесь подробно, понятно и интересно рассказано о том, какие бывают мосты, как они выглядят, по какому принципу построены, а также о том, сколько таланта и труда проявили люди при их возведении.

https://www.nastyainikita.ru/read/?book=16181