
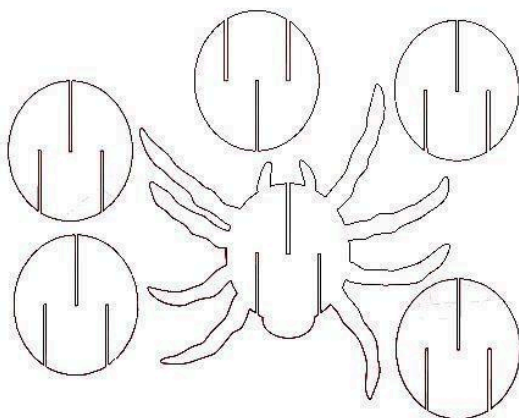
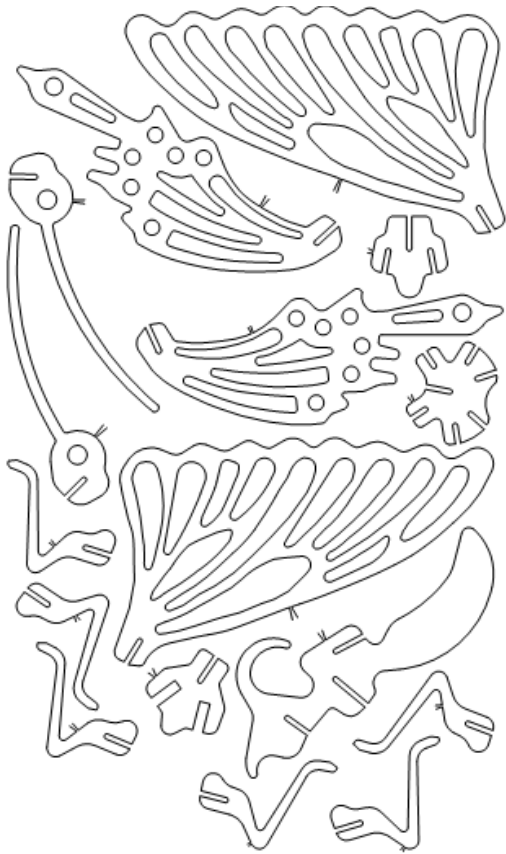


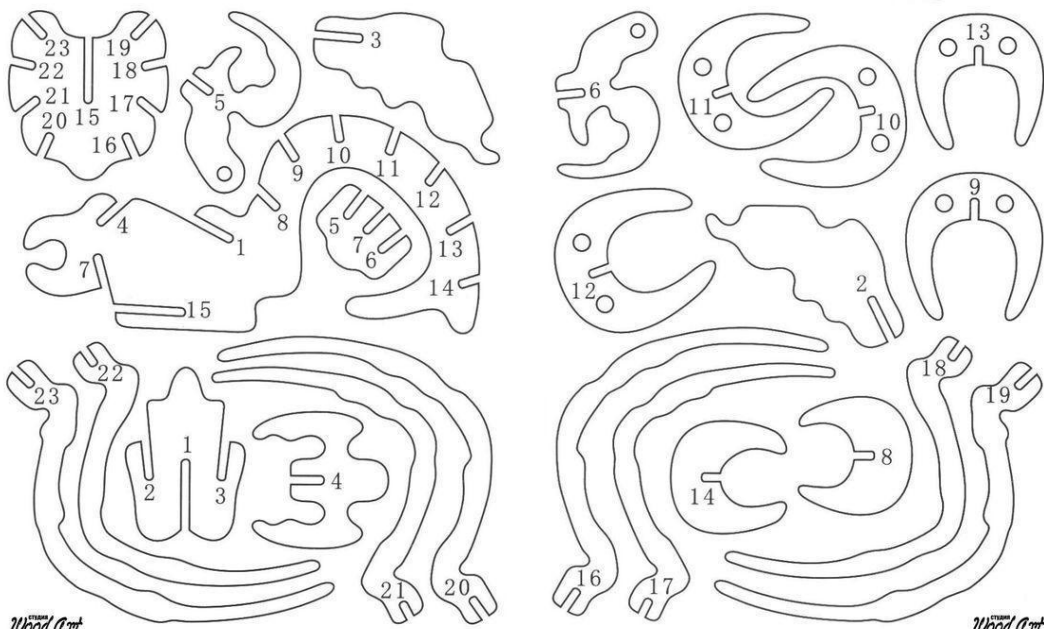
Тема заняття: Виготовлення об'ємного виробу «Комахи» з фанери або ДВП.

Дата: 08.05. - 15.05.

Продовжуємо роботу з художнього випилювання по виготовленню об'ємних виробів з фанери або ДВП. До уваги креслення виробів:



Метелик, павук, скорпіон



Креслення можна збільшувати, зменшувати (це залежить від наявності матеріалу (фанера, або ДВП) розміру площі його поверхні). Спочатку готуємо поверхню матеріалу з якого будимо випилювати, розмічаємо охайно, економно точно, свердлимо отвори для внутрішніх елементів.

Випилюємо (не забуваючи техніку безпеки), шліфуємо. Нагадую. Кожну деталь випилюємо охайно, точно за кресленням.

Цікаве про комах можна дізнатися за цими посиланнями:

1. <https://www.youtube.com/watch?v=0AKMED70oaE>
2. <https://www.youtube.com/watch?v=DZ8hhEDsBM0>
3. <https://www.youtube.com/watch?v=mcBErj808Uo>