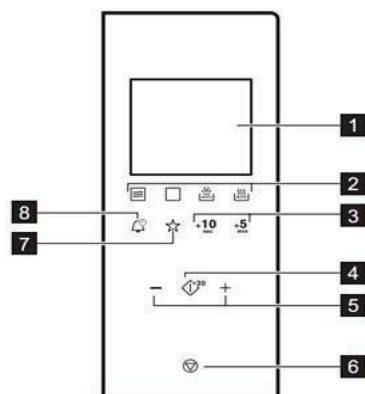


Микроволновая печь

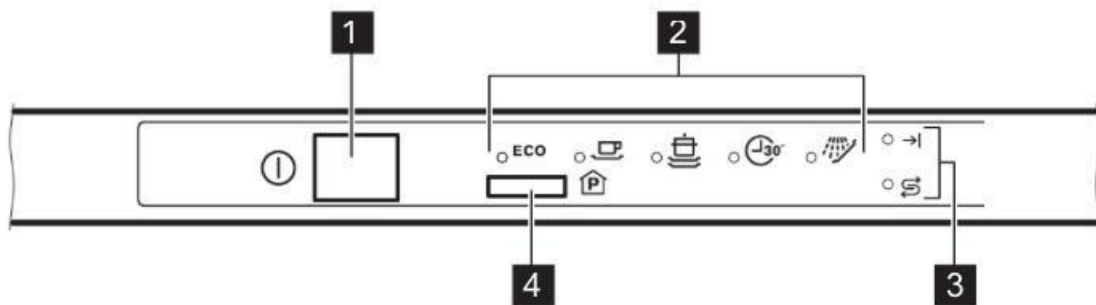


Символ	Режим	Описание
1	—	Дисплей Отображение настроек и текущего времени.
Символ	Режим	Описание
2		Функциональные кнопки Выбор комбинированного режима или режимов «СВЧ» или «гриль», а также режимов размораживания и «Автоматические программы».
3	+10 sec , +5 min	Кнопки установки времени Установка требуемого времени.
4		Пуск/+30 секунд Включение прибора или увеличение времени приготовления на 30 секунд при полной мощности.
5	— , +	Кнопки настроек Выбор времени, веса или температуры.
6		Стоп/Сброс Выключение прибора или удаление настроек приготовления.
7		Избранное Сохранение любимого сочетания параметров приготовления.
8		Часы Установка текущего времени/напоминания www.1k.by

О технической неисправности оборудования просим Вас сообщить сотруднику Ресепшн.

Посудомоечная машина

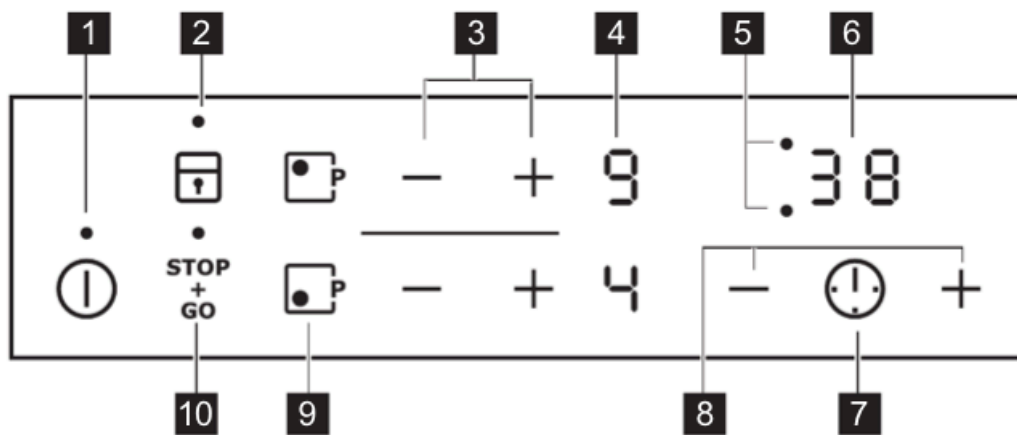
1. Кнопка включения/выключения посудомоечной машины
2. Индикаторы программ (*обычная загрязненность столовых приборов, обычная загрязненность посуды, сильная загрязненность посуды, свежее загрязнение посуды и приборов, все типы посуды*)
3. Индикаторы цикла (*окончание стирки, отсутствие соли*)
4. Кнопка выбора программ



О технической неисправности оборудования просим Вас сообщить сотруднику Ресепшн.

Индукционная, сенсорная варочная панель

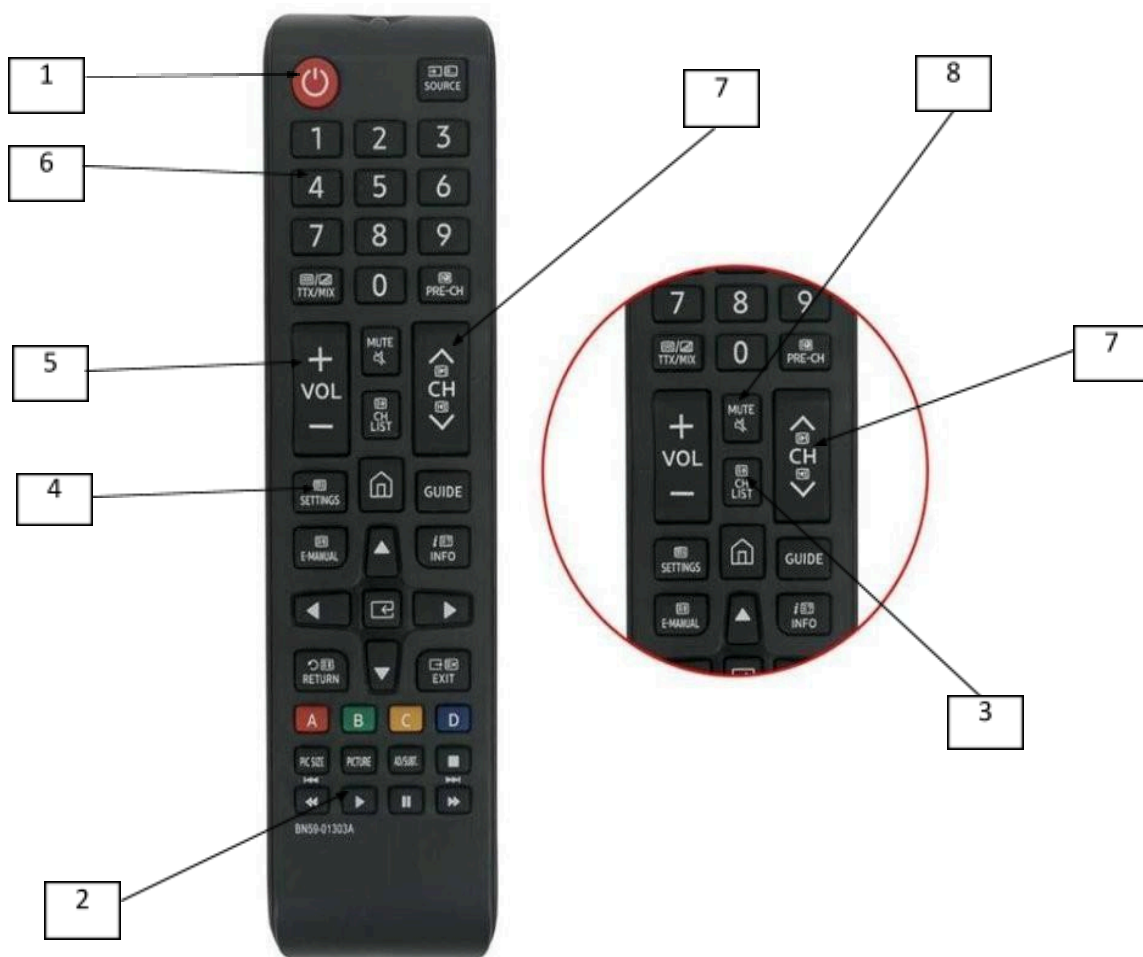
1. Кнопка включения
2. Блокировка кнопок от детей
3. Кнопки увеличения/уменьшения температуры
4. Уровень температуры
5. Индикатор времени
6. Циферблат времени
7. Кнопка включения таймера
8. Кнопки увеличения/уменьшения времени таймера
9. Обозначение нижней индукционной конфорки
10. Кнопка приостановки/запуска работы конфорок



О технической неисправности оборудования просим Вас сообщить сотруднику Ресепшн.

Пульт

1. Кнопка включения/выключения телевизора
2. Кнопки воспроизведения (при наличии Смарт ТВ)
3. Кнопка «Телегид» (электронная программа передач)
4. Кнопка настройки
5. Кнопка регулирования уровня звука
6. Кнопки выбора определенного канала
7. Кнопка переключения каналов
8. Кнопка выключения/включения звука



О технической неисправности оборудования просим Вас сообщить сотруднику Ресепшн.