Задача

Доработка графической части приложения

1 Необходимо разработать иконку для Android приложения

2 Необходимо разработать витрину (слайды приложения для магазина Google Play)

О приложении

Предназначение приложения: для удаленного контроля за маленьким ребенком во время сна, и бодрствования. В приложении имеется мониторинг сна/бодрствования ребенка. Есть возможность включения убаюкивающего фонового звука.

Обложка проекта для понимания цветовой гаммы:

Основные функции приложения:

Имеется функция микшера звуков и музыки для создания кастомных звуковых рядов (для лучшего засыпания)

Плеер колыбельных

Имеется функция мониторинга сна- запись звуков во время сна

Детектирование криков ребенка (распознавание боли, голода)

Режим “ночник”

Главные экраны приложения:

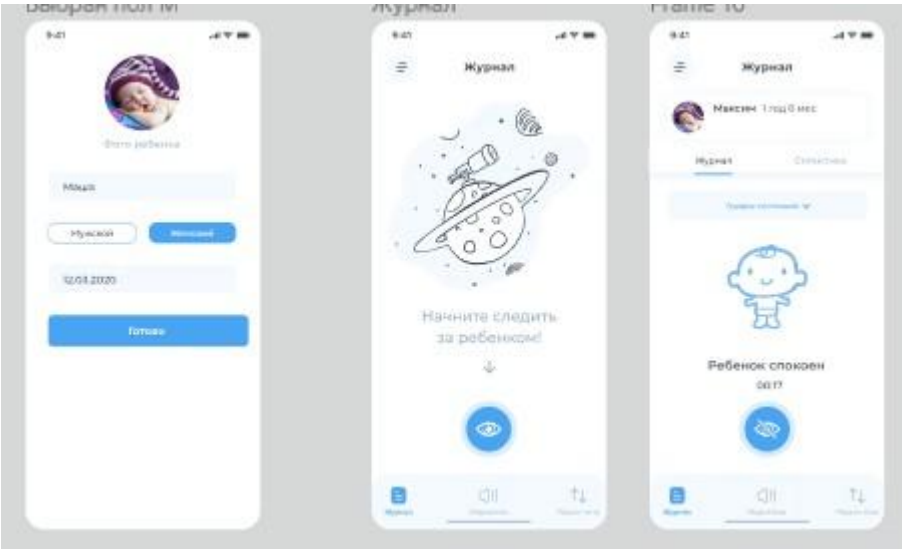

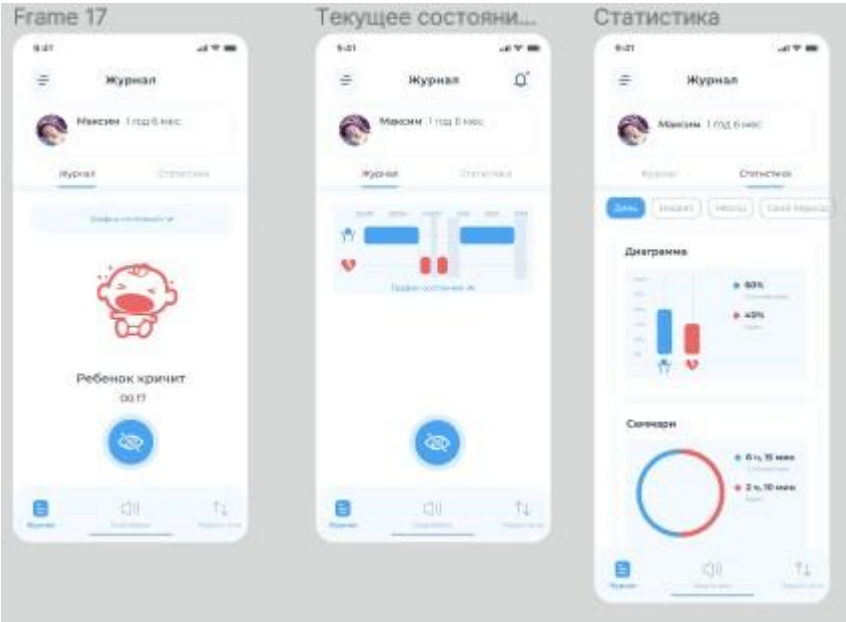

Подробней о задаче:

1. Необходимо разработать иконку для Android приложения

Иконку нужно предоставить в исходнике, а также в следующих размерах(нарезка):
Требования App Store:

- 1024 x 1024 пикселей;
- 72 dpi, RGB, один слой, без прозрачности и скруглённых углов;
- JPEG или PNG.

Маленькая иконка (57 x 57 пикселей — для iPhone и
iPod touch, 50 x 50 и 72 x 72 пикселей — для iPad) используется на экране устройства.

- не более 72 точек на дюйм;
- схема формирования цвета – RGB;
- формат JPEG или PNG;
- без закругленных краев.

Иконка должна отражать идею приложения Baby monitor
Примеры иконок конкурентов



2 Необходимо разработать витрину приложения для магазина Google play

Примеры витрин:

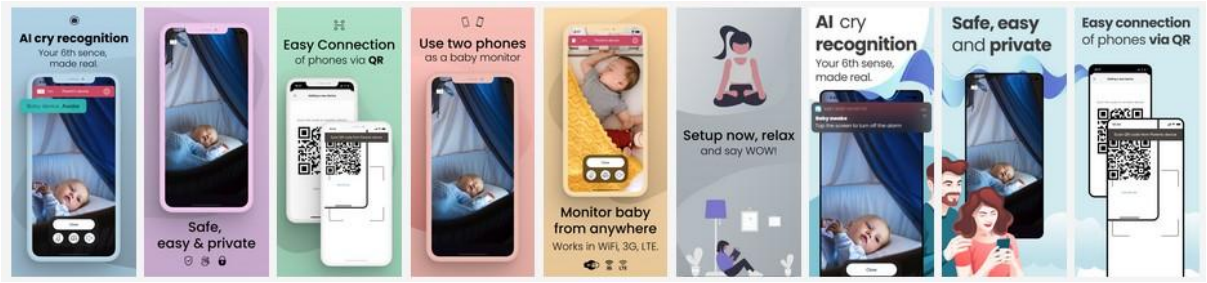

Нужно нарисовать 5 слайдов*

1. Слайд

Заголовок слайда:

Присматривай за ребенком всегда и везде

Подзаголовок слайда:

2 телефона + 2-4G или WI - FI

На слайде можно использовать скрин экрана:

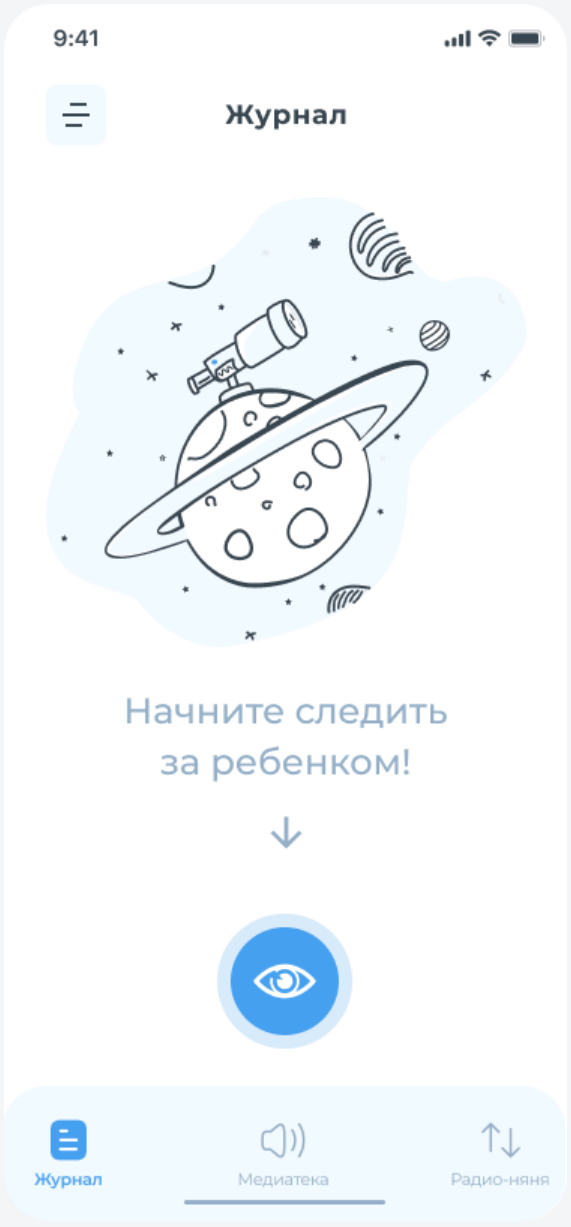

2. Слайд

Заголовок слайда:

AI поможет распознать крики боли и голода

Подзаголовок слайда:

Детектор криков определит причины и соберет статистику

На слайде можно использовать скрин экрана:

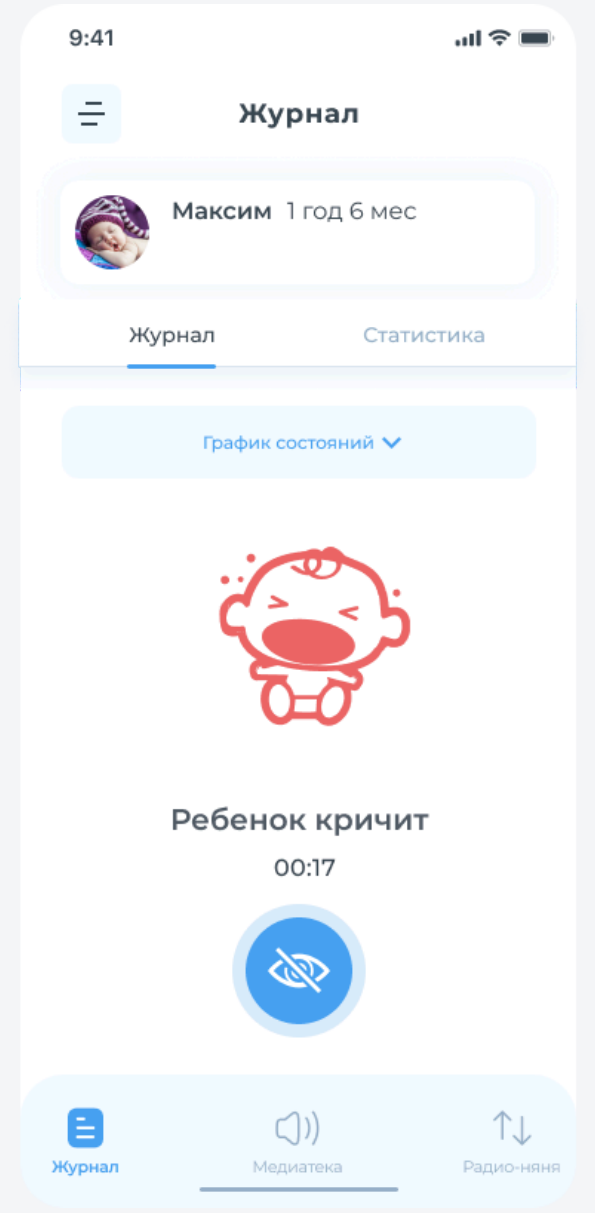

3. Слайд

Заголовок слайда:

Звуки природы успокоят ребенка

Подзаголовок слайда:

Комбинируй звуки в приятные на слух сочетания

На слайде можно использовать скрин экрана:

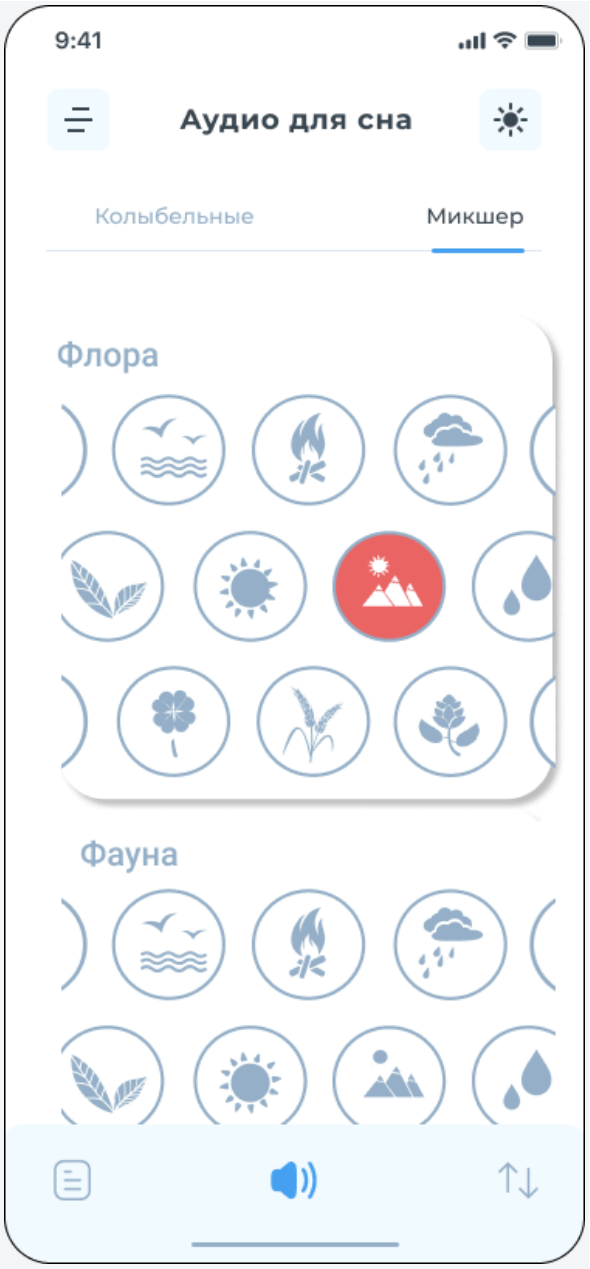

4. Слайд

Заголовок слайда:

59 колыбельных помогут заснуть быстрей

Подзаголовок слайда:

Управляй колыбельными удаленно

На слайде можно использовать скрин экрана:

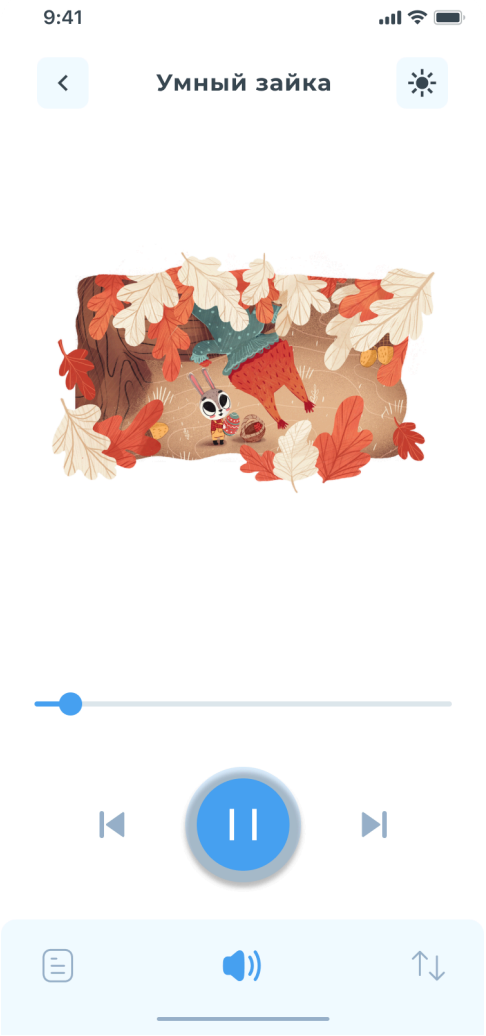

5. Слайд

Заголовок слайда:

Свет ночника сохранит глубокий сон ребенка

Подзаголовок слайда:

Легкий полусвет поможет вам и не потревожит ребенка

На слайде можно использовать скрин экрана (скрин предварительный, ещё будет меняться):



***Скриншоты носят предварительный характер и представлены здесь чтобы передать цветовую гамму и стиль интерфейса приложения**
**** для получения красивой картинки предлагайте и используйте собственные варианты заднего фона и дополнительные рисованные элементы по своему усмотрению**

Требования к результатам работ:

Функциональные

1 Иконку нужно предоставить в исходнике, а также в следующих размерах(нарезка):
Требования App Store:

- 1024 x 1024 пикселей;
- 72 dpi, RGB, один слой, без прозрачности и скруглённых углов;

- JPEG или PNG.

Маленькая иконка (57 x 57 пикселей — для iPhone и
iPod touch, 50 x 50 и 72 x 72 пикселей — для iPad) используется на экране устройства.

- не более 72 точек на дюйм;
- схема формирования цвета – RGB;
- формат JPEG или PNG;
- без закругленных краев.

- без закругленных краев.

2 **Play Store предъявляет следующие требования к скриншотам:**

- JPEG или 24-bit PNG (без альфа-канала)
  - Минимальный размер: 320 px.
  - Максимальный размер: 3840 px.
  - Максимальный размер скриншота не может превышать минимальный размер более чем в два раза

Изображения нужны на всех языках приложения- необходимые переводы будут предоставлены позже

нефункциональные
Иконка должна отображать мониторинг и заботу о ребенке
Примеры иконок конкурентов представлены выше

По всем дополнительным вопросам обращайтесь на vk@itforyou.pro