

Cómo acceder a su Google Meet

(Video de instrucciones: <https://www.duarteusd.org/Page/6432>)

¿Hora de reunirse con su maestro/a? ¡Preparémonos en el aula!

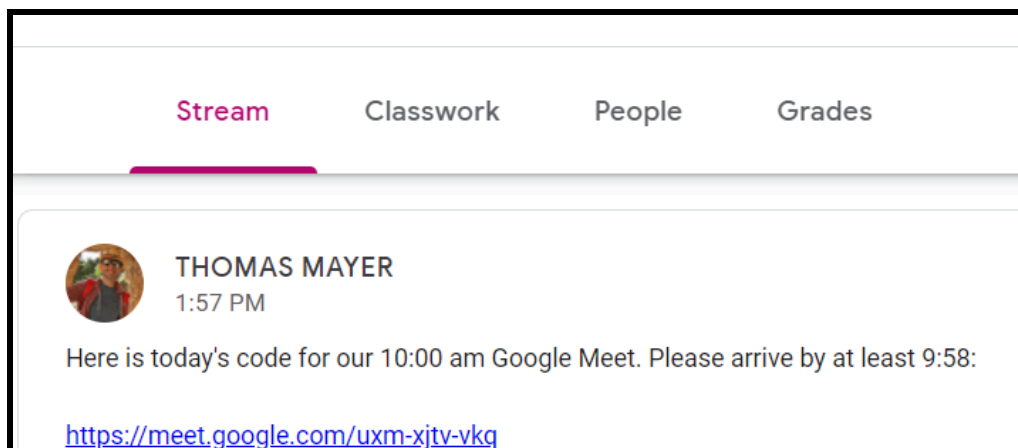
PASO UNO: Prepárese para un aula regular.

- Dígale a su familia que se está uniendo a una sesión de clase.
- Asegúrese de tener en la escuela ropa adecuada.
- Use lenguaje apropiado para la escuela.
- Tenga todos los suministros que necesita listos. (auriculares, papel, lápiz, libro de texto, cuaderno, etc.)
- Debe iniciar sesión al menos DOS minutos antes de que comience su sesión para que no tenga que atropellar mientras la clase espera a que lleguen los estudiantes.

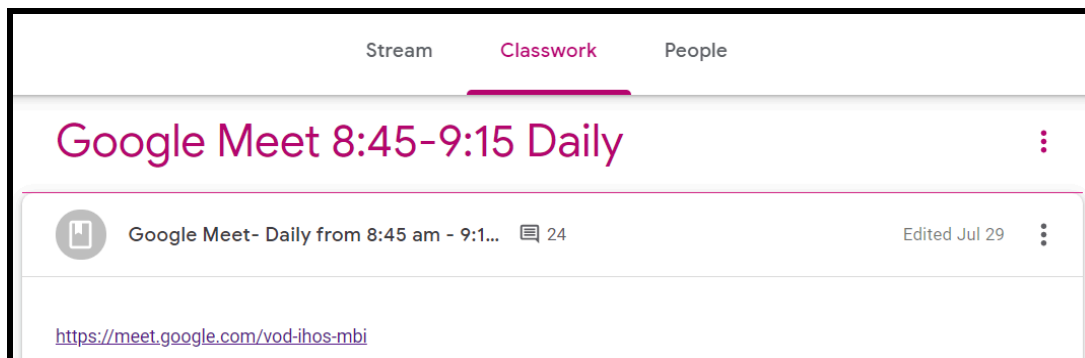
PASO DOS: Usa el código. Hay dos formas en que su maestro/a puede hacer que acceda a su Google Meet.

- Algunos maestros/as pueden enviarle un enlace por correo electrónico a su cuenta escolar. Consulte [aquí](#) para obtener ayuda sobre cómo acceder al correo electrónico del estudiante.
- La otra forma de acceder a Google Meet es a través de Google Classroom. Inicie sesión en su cuenta de clase. Para obtener ayuda sobre Google Classroom, consulte [aquí](#).

En Google Classroom, su maestro/a puede proporcionar el enlace en la pestaña "Stream" o en la pestaña "Classwork." Por favor marque ambos.

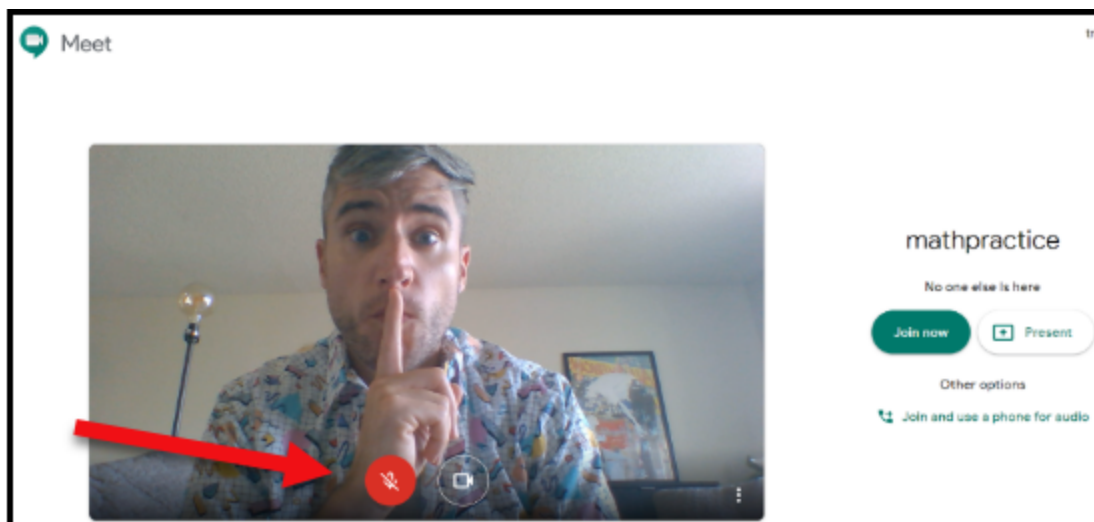


Haga clic en el enlace proporcionado para ingresar.



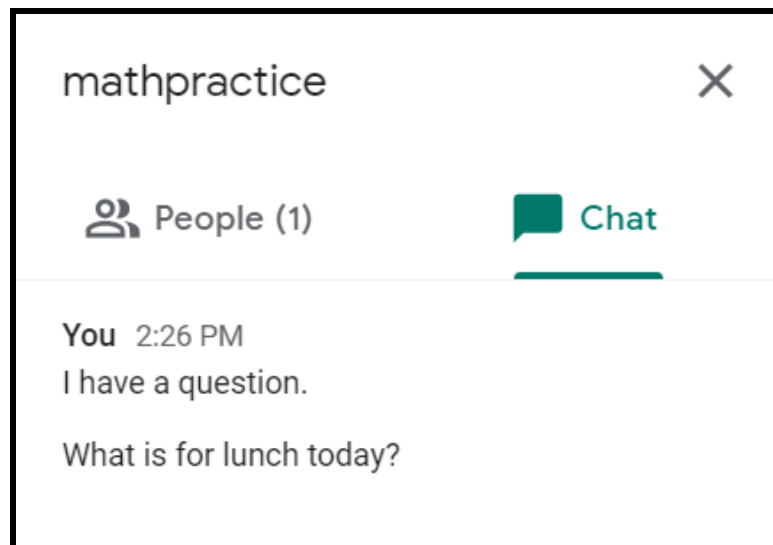
PASO TRES: Preparación final.

- Asegúrese de que su micrófono está silenciado y que su cámara esté encendida antes de hacer clic en "unirse".
- Asegúrate de tener los antecedentes apropiados de la escuela y de que estás en un lugar tranquilo. Recuerde que las leyes de confidencialidad no le permiten grabar o tomar fotografías durante la sesión sin el permiso de cada participante.



PASO CUATRO: Involucrarse.

- Para participar y aprender más de su sesión.
- Asegúrese de hacer preguntas y compartir respuestas utilizando el "cuadro de chat" o activando el silencio cuando sea el momento de compartir. Para acceder al "cuadro de chat", haga clic en el icono de mensaje en la parte superior derecha de su pantalla.



Sea respetuoso con los demás estudiantes y su maestro y asegúrese de prestar atención para no perder información importante.

Si surgen problemas técnicos, revise su libro de texto, notas u otra información para que use su tiempo sabiamente.

Su código de Google Meets cambiará cada sesión, por lo que no es necesario guardarlo.

¡Y eso es todo! ¡Diviértete aprendiendo con otros!