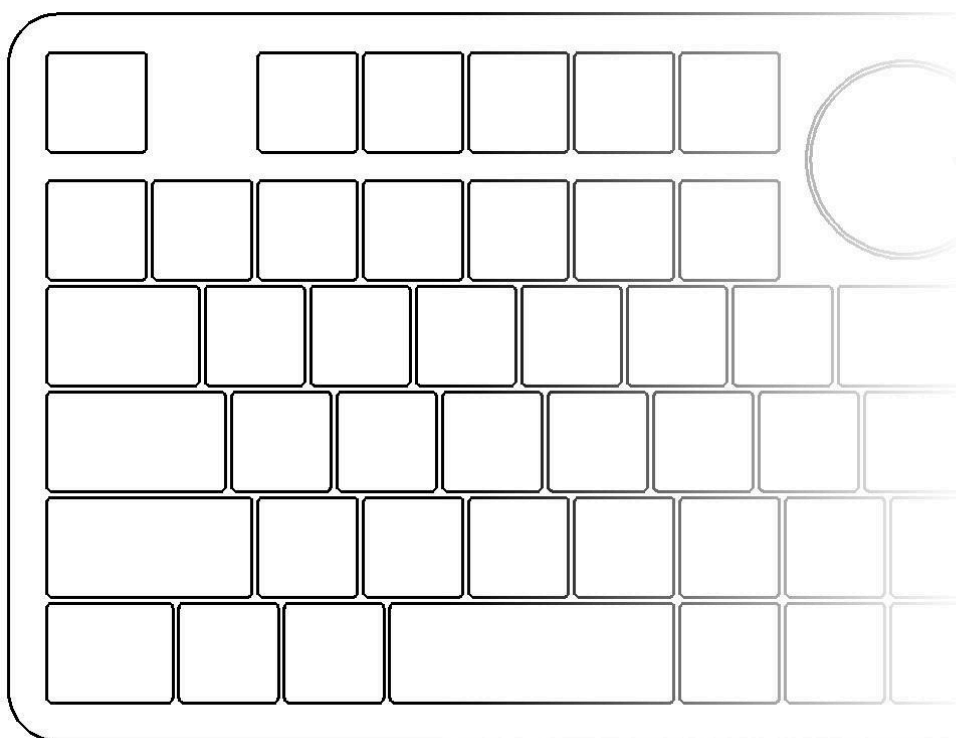


KOOLERTRON MYKB-キーボード

多機能メカニカルキーボード



取扱説明書

KOOLERTRON

Reliable Supplier of Made in China, Good Product Image of Made in China.

はじめに

このたびはお買い上げいただき、誠にありがとうございました。

ご使用前に本書をよくお読みのうえ、正しくお使いください。

➤ 本製品は強力なマクロ機能を備えた高機能キーボードです。ご使用前に専用ソフトウェアで設定することで快適にお使いいただけます。

➤ キーボード設定ソフトウェアを下記の URL からダウンロードします。

Windows https://product_manual.s3.us-east-1.amazonaws.com/MYKB.zip

□ Mac OS https://product_manual.s3.us-east-1.amazonaws.com/MYKB_For_MacOS.zip

使用上のご注意

・本製品を使用中に発生したデータ損失や機会損失、または破損について弊社は一切の責任を負いかねますのであらかじめご了承ください。

安全上のご注意

・ケーブルを傷つけたり引っ張ったり重い物をのせたりしないでください。火災や感電の原因となります。

・ケーブルを抜き差しする際は必ずプラグ部を持ってください。コードを引っ張ると火災や感電、故障の原因となります。

・水につけたりぬれた手で触ったりしないでください。火災や感電、故障の原因となります。

・製品が破損している場合はすぐに使用を中止し、内部の部品に触れないようにしてください。そのまま使用されますとけがや感電の原因となります。

・高いところから落下させる、投げつけるなど強い衝撃を与えないでください。

・ベンジン、シンナー、アルコールなどの溶剤や薬品を付着させたりしないでください。外装の変質や劣化の原因となります。

1.製品の仕様:

スイッチ: OEM Outemuswitches

材質: 高品質のプレキシガラス

4レイヤーの設定が可能

インタフェースUSB Type-C

KOOLERTRON

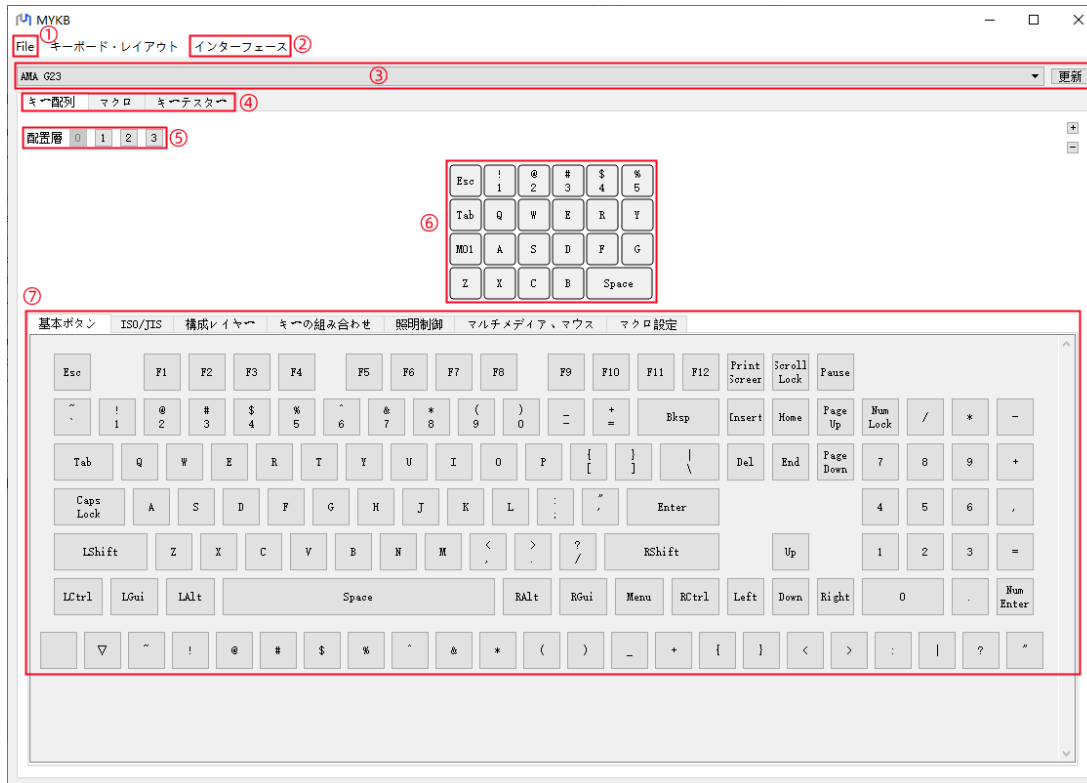
Reliable Supplier of Made in China, Good Product Image of Made in China.

定格:DC 5V、<500mA

1.5M取り外し可能なUSBケーブル

Windows XP、7、8、10、MacOSと互換性があります

2.設定ソフトウェアの見方



①.キーボードのプロファイルをあなたのコンピュータのハードディスクドライブに保存して、あなたはいつでもアーカイブを読み込んで構成を復元することができます。

②.テーマカラー

ソフトウェアの色を変える

③.複数のMYKBキーボードをお持ちの場合は、設定変更が必要なキーボードをここで選択できます。

ソフトウェアがキーボードのメッセージを読み取らない場合は、「更新」をクリックしてください。

④.キー設定:設定は⑥⑦⑧⑨⑩⑪⑫の命令から選択できます

マクロ設定:各マクロの命令内容を設定する。16までの命令を設定できる

キーテスト:各ボタンが作動するかどうかをチェックする

⑤.配置層:キーボードの4層コンテンツを設定する

⑥.現在のキー設定

⑥.すべての構成可能な機能

3. キー設定

KOOLERTRON

Reliable Supplier of Made in China, Good Product Image of Made in China.

a). キーボードをコンピューターに接続します

b). ダウンロードしたファイル内のソフトウェア「MYKB.exe」または「MYKB.app」を開きます



c). ソフトウェアがキーボードの設定を読み取ります。エラーや読み取れない場合は、右側の「更新」をクリックしてください。

d). マウスの左ボタンを使って修正ボタンをクリックします。例えばこのキーを修正します。

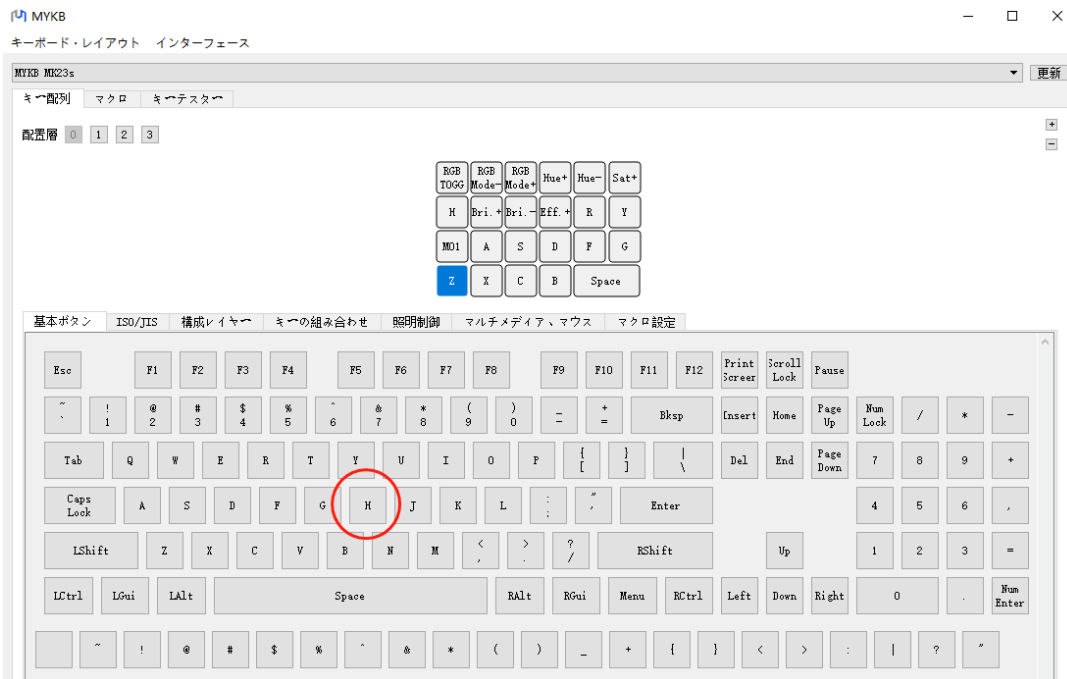
青は選択済みを意味し、次へ進みます。



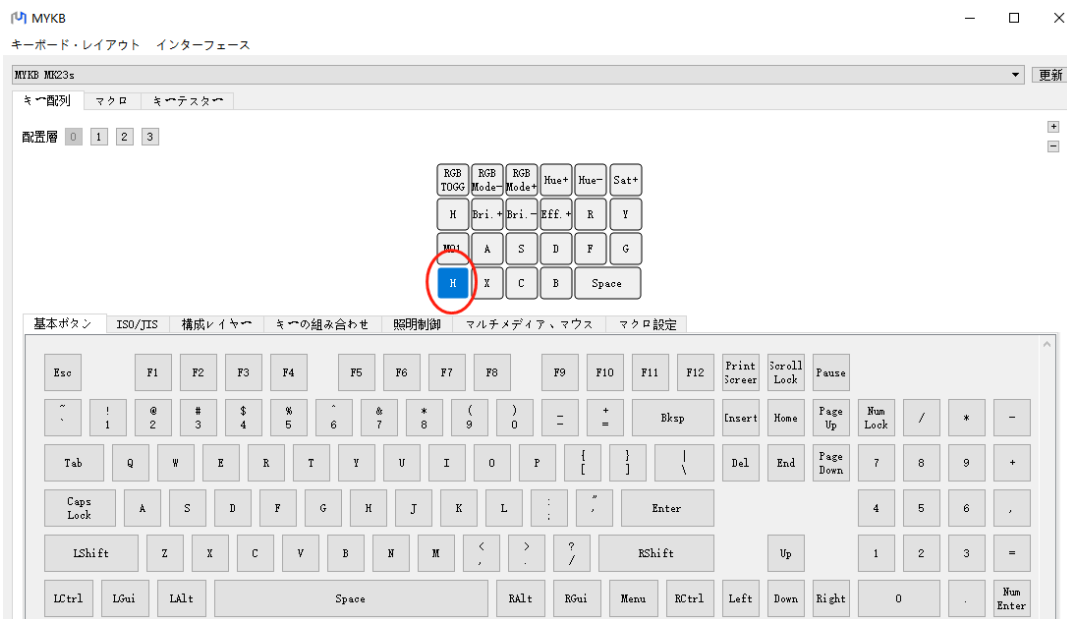
KOOLERTRON

Reliable Supplier of Made in China, Good Product Image of Made in China.

e).ソフトウェアインターフェースの基本キー、組み合わせキー、マクロ、あるいはマウスキー、ライトコントロールなど下のキー機能から欲しい機能を選択します。ここではHキーを例に挙げます



f).このキーは「H」キー機能に変更されました。



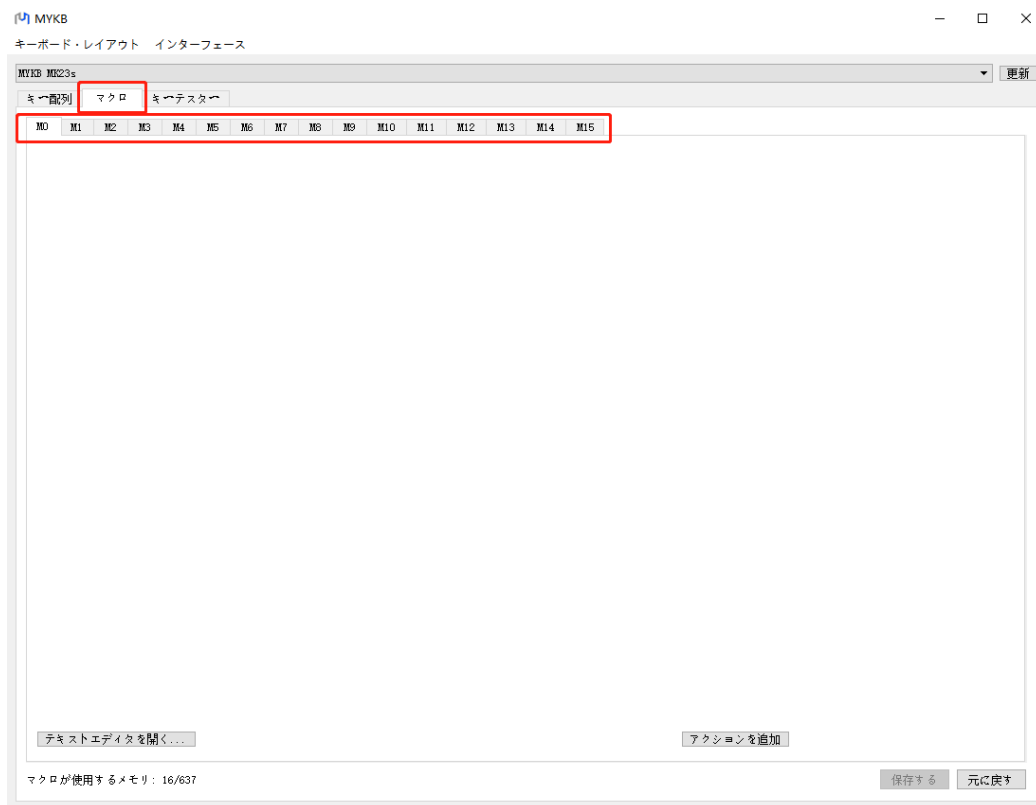
g).キー設定画面のすべての変更はリアルタイムで有効です

KOOLERTRON

Reliable Supplier of Made in China, Good Product Image of Made in China.

4. マクロ設定

4.1 マクロの内容を設定する



a).ここではM0を例に,「アクションを追加」をクリックする

b). 次の5種類のキーアクションを追加できる:

1.テキスト:数字記号のみ

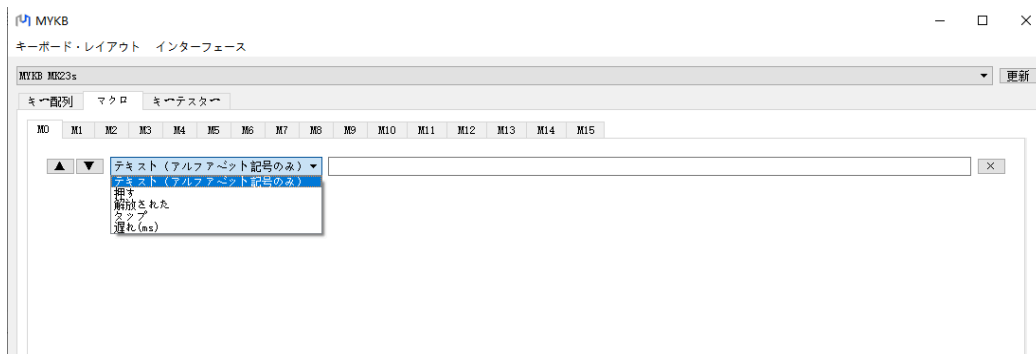
2.押し:押して放さない

3.釈放:キーを放す

4.叩き:押して放す

5.延期:ボタンを解放し、設定された遅延時間を持って次の動作に移る

c).「接続」をクリックして、キーボードにアクセスします。



d).ここでは例としてマクロコンテンツを設定します:MYKB@Yahoo.com

KOOLERTRON

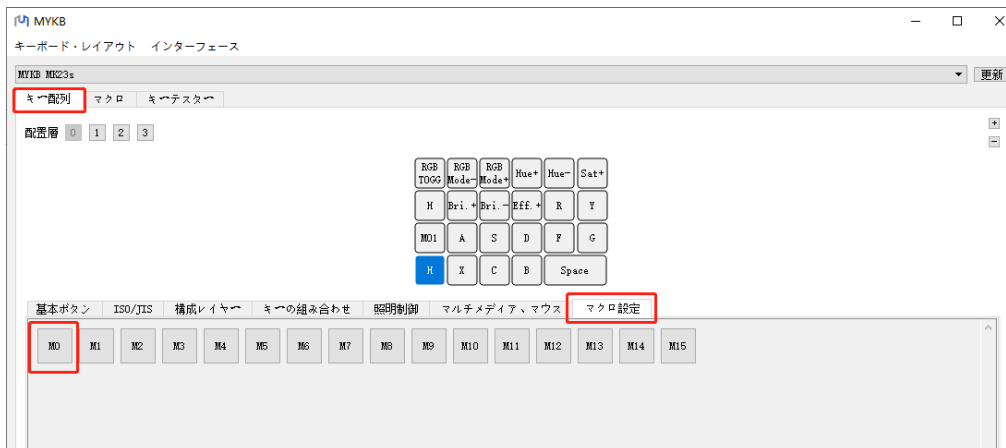
Reliable Supplier of Made in China, Good Product Image of Made in China.



e).「保存」をクリックして設定完了

4.2 マクロをキーボードにセットする

a). マウスで設定するマクロボタンをクリックして、このキーを例にとると、青色で表示されますボタンが選択されています



b). 必要なマクロボタンを左クリックします、ここで設定するM0を例にします、それをクリックする



KOOLERTRON

Reliable Supplier of Made in China, Good Product Image of Made in China.

c).設定を完了して、このキーを押してM0マクロ機能を実現します

5.保証規約

この製品の保証期間は、お買い上げの日より1年間です。

1. お買い上げ日から1年間の保証期間内に、取扱説明書、その他の注意書きに従った正常な使用方法で故障した場合

にのみ、本書の規定に基づき無償修理もしくは交換サービスを提供させていただきます・

修理や交換により代替え品をご提供の場合、お送りいただいた製品は特別の申し出がない限り当社の所有となります。

2. 保証期間内であっても次のような場合には有償での修理となります。

2.1 取扱説明書、その他の注意書きに従った使用がなされなかった場合

2.2 当社の許可なく行われた不正な修理や改造による故障または破損。

2.3 お買い上げ後の移動、落下、引っ越し、輸送などによる故障または破損。

2.4 火災、地震、風水害、およびその他の天災地変による故障または破損

2.5 消耗品の交換の場合

2.6 お買い上げいただいたご本人様でない場合(譲渡など)

3. 本製品のご使用または故障により生じた付随的な損害(本製品を使用するために要した費用)、または第三者から

のいかなる請求についても、当社は一切の責任を負いません。

4. 保証期間経過後の修理などご不明の場合はお買い上げの販売店、またはカスタマーサポートにお問い合わせください。

カスタマーサポートEメール: service@koolertron.com

KOOLERTRON

Reliable Supplier of Made in China, Good Product Image of Made in China.