

Зміст

Вступ.....	1
Проект «Будиночок для синичок»	2
Проект «Сувеніри та обереги»	3
Проект «Закладка для книги»	4
Проект «Вироби з вживаних речей»	5
Проект «Підставка під горнятко»	6
Проект «Серветниця»	7
Проект «Брелок»	8
Проект «Іграшкові меблі»	9
Проект «Ялинкова прикраса»	10
Проект «Головоломка з дроту»	11
Проект «Макет транспортного засобу»	12
Проект «Рухома іграшка»	13
Проект «Підставка під гарячий посуд»	14
Проект «Підставка під гаджет»	15
Проект «Кухонне приладдя»	16
Проект «Кухонна дошка»	17
Проект «Декоративний свічник»	18
Проект «Дерев'яна писанка»	19
Проект «Ключниця»	20
Проект «Скринька»	21
Проект «Виріб для власних потреб»	22
Проект «Нове життя старим речам»	23
Проект «Технологія художнього різьблення»	24
Проект «Технологія токарної обробки деревини»	25
Міні-проект «Сервірування святкового столу»	26
Міні-проект «Охайне житло»	27
Міні-проект «Малярні роботи у побуті»	28
Міні-проект «Моя зачіска»	29

ВІДДІЛ ОСВІТИ ВИКОНАВЧОГО КОМІТЕТУ БІБРСЬКОЇ МІСЬКОЇ РАДИ
Бібрський опорний ліцей імені Уляни Кравченко

Гавриляк Іван Іванович

Творчі проєкти у WordArt - генераторі хмар слів

(Методичні розробки на допомогу
вчителям трудового навчання та технологій)

Бібрка 2024р.

Гавриляк І.І. Творчі проекти у WordArt - генераторі хмар слів. – Бібрський опорний ліцей ім. Уляни Кравченко

28. Міні- проєкт «Моя зачіска»

Рецензенти:

Ковальчук М.Р.-заступник директора з виховної роботи Бібрського опорного ліцею ім.Уляни Кравченко.

Пелікан О.Є.-

Даний посібник містить яскраві хмари до об'єктів проєктної діяльності для 5-11 класів з трудового навчання (технологій), в яких містяться всі дані для вибору об'єкта праці (відео-уроки, майстер-класи. презентації, банк ідей). За QR- кодом можна ввійти на даний сервіс.

Для вчителів трудового навчання (технологій) та здобувачів освіти.

Схвалено та затверджено на засіданні методичної ради відділу освіти виконавчого комітету Бібрської міської ради

Протокол № 2024р.

Відповідальна за випуск:

Микитів К.С. – спеціаліст відділу освіти виконавчого комітету Бібрської міської ради

Комп'ютерна верстка: Гавриляк І.І.




Посилання

інтернет-джерела


на

https://youtu.be/ag9iXJunTTU?si=OTH_feuQJwLaZGY-https://docs.google.com/presentation/d/1cXI0lcIGxr-pZROytAeNzWBbiLX9H1yQ/edit?usp=sharing&ouid=116746844637590494294&rtpof=true&sd=true
https://docs.google.com/presentation/d/1pRBI4QAvfoBJTsXx8NBGLUTvIESJY5Vf/edit?usp=drive_link&ouid=116746844637590494294&rtpof=true&sd=true
https://youtu.be/idCm_kFBONk?si=Sk1sFLKabBKoDS0Y
https://docs.google.com/presentation/d/1NEabxsL4v1KS2-IJmOD_Tx4rmv5kL4E3/edit?usp=drive_link&ouid=116746844637590494294&rtpof=true&sd=true



27. Міні-проєкт «Малярні роботи у побуті»

Вступ



WordArt.com — це онлайн-генератор хмар слів, який дає змогу легко створювати дивовижні та унікальні хмари слів.

Об'єкти WordArt є популярними інструментами, які використовуються для візуального оформлення тексту та надання йому привабливості. Вони дозволяють створювати унікальні та ефектні заголовки, логотипи, банери та інші графічні елементи. Використання об'єктів WordArt забезпечує можливість виділяти текст у вашому контенті та надавати йому більше виразності та привертати увагу читачів.

Об'єкти WordArt мають безмежні можливості налаштування. Ви можете експериментувати з різними стилями, кольорами, шрифтами та графічними ефектами, щоб створити саме той об'єкт, який вам потрібен. Це дозволяє вам надавати вигляд вашому тексту, який найкраще відповідає вашим потребам та вимогам вашого контенту.

Крім того, об'єкти WordArt можуть бути використані для демонстрації відео-уроків, майстер-класів, презентацій, банку ідей, всього, що стосується об'єкта проєктної діяльності на допомогу вчителю та здобувачам освіти.

Посилання на інтернет-джерела


- <https://youtu.be/zxk9BRjAIQM>
- <https://uahistory.co/pidruchniki/dyatlenko-labor-training-for-boys-7-class-2015/28.php>
- <https://abcenter.com.ua/uk/blog/osoblivosti-ta-vidi-remontu-v-kvartiri>
- <https://emalpromgroup.com.ua/clasify/painting-tools-2/>
- https://docs.google.com/presentation/d/1WM-Tz572Ff0iulfR-ICWRXKvKk1V2Vvf/edit?usp=drive_link&oid=116746844637590494294&rtmpof=true&sd=true
- https://youtu.be/-PPD86k4I_g?si=0j8Ikni9_Ty8AjO2
- <https://www.sniezka.ua/poradi/tjehniczni-poradi/gruntuvannja-stin-pjerjekonajitjesja-v-tomu-szo-zastosuvannja-gruntovki-njeobxidnim>
- <https://citadelbuddekor.com.ua/jak-shpakljuvati-stini-praktichni-poradi-ta-rekomendaciji>
- https://kamvpu.ucoz.ua/_tbkp/distnavch11/virobniche_15_grupa_03.06.pdf

1. Проєкт «Будиночок для синичок»



Посилання на інтернет-джерела

- <https://api.izzi.digital/preview/page/705548>
- https://docs.google.com/presentation/d/1mmsHJbUcWjWGAHaGVToX6d09EJK52qwa/edit?usp=drive_link&ouid=116746844637590494294&rtpof=true&sd=true
- <https://youtu.be/ELAqPsMFyPg?si=OVibz6OpfJQ0krwh>
- https://docs.google.com/document/d/1MK9BXffWT8IlwkZLNB_eS_8IdSf_aYhP/edit?usp=drive_link&ouid=116746844637590494294&rtpof=true&sd=true
- <https://youtu.be/ELAqPsMFyPg?si=gwW1bw1AbHxUxEs9>




2

26. Міні-проєкт «Охайне житло»



Посилання на інтернет-джерела

- <https://youtu.be/YLdVOOggV5M>
- https://docs.google.com/presentation/d/1S0iZ4SOa2qNO6oxTtTbrPEkZCWSKznNZ/edit?usp=drive_link&ouid=116746844637590494294&rtpof=true&sd=true
- https://docs.google.com/presentation/d/1zjv0ZlZPCT370z9mOa5gsOdlmN_gpZj9/edit?usp=drive_link&ouid=116746844637590494294&rtpof=true&sd=true
- https://docs.google.com/presentation/d/1ZZ9AUvHYsq4JPKHyoSiguhzvFMdsaUJR/edit?usp=drive_link&ouid=116746844637590494294&rtpof=true&sd=true
- https://docs.google.com/presentation/d/1nhedqL9_KJNU_4wfay-4CxW88ba0nhM4/edit?usp=drive_link&ouid=116746844637590494294&rtpof=true&sd=true
- <https://youtu.be/PiKV2W7KJY0?si=v06ZMPTY1Zj76FgS>
- <https://youtu.be/DTpG3yrqOOw?si=tWfbutsA1Tfv3AfA>



27


25. Міні-проєкт

«Сервірування святкового столу»



Посилання на інтернет-джерела

<https://simplehomestore.com/serviruvannya-svyatkovogo-stolu-os/>
<https://youtu.be/ErNzOgJTAGE>
<https://docs.google.com/presentation/d/1y89iXKgJCXdbIoRjBHnc9O6SN7yRaj7P/edit?usp=sharing&ouid=116746844637590494294&rtpof=true&sd=true>
<https://drive.google.com/file/d/1yjLHVjG9jVAJ3lqtEnH3M0ljXOOvonh5/view?usp=sharing>
https://drive.google.com/file/d/1ZsIb3GKaz_WLzJ9Lh6cyFX79_tE9Mf8m/view?usp=sharing
<https://drive.google.com/file/d/11XIjwMXXC0RCRm53F-Ne-iCPB6Vmrqz/view?usp=sharing>




26

2.Проект «Сувеніри та обереги»



Посилання на інтернет-джерела

<http://kluby.if.ua/blog/view/oberegi-ukrayinskogo-narodu>
https://youtu.be/871-EGFmZsk?si=IQyVv9zI_CJ5hgmm
https://docs.google.com/presentation/d/15DvkqdY0zVOYmOPaR2KzMLurK4HA2bax/edit?usp=drive_link&ouid=116746844637590494294&rtpof=true&sd=true
https://docs.google.com/presentation/d/10aOkvUjvbF4LXtkTISM6-7yZkpNcGnXu/edit?usp=drive_link&ouid=116746844637590494294&rtpof=true&sd=true
https://youtu.be/xDwVTiSXjfc?si=B7R1tXzzFYX_0EIM
<https://youtu.be/VogG7jx866k?si=dMj4cf6s-A42MsAW>
https://youtu.be/Ji_ueOR-G1c?si=YnnVs6DZ-Z6YH4ro




3

3.Проект «Закладка для книги»



Посилання на інтернет-джерела

https://docs.google.com/presentation/d/1kzu2VG2-g-AYVQE598QmDj9KuFaC8UbZ/edit?usp=drive_link&oid=116746844637590494294&rtpof=true&sd=true
https://docs.google.com/presentation/d/1FfA6EHVbjkt9Uu9b-VTKNYvm_73rnic6/edit?usp=drive_link&oid=116746844637590494294&rtpof=true&sd=true
<https://trydovenavch.blogspot.com/2017/12/6.html>
<https://youtu.be/ief-Y3JCqBI?si=1WOGujRhSPTFBTE8>
<https://youtu.be/o6V5sSrFFm4?si=-OADdanFtux8lpYA>
<https://youtu.be/e2CBq6N-YOs?si=OhLuYf-VLkTD3s0b>




4

24. Проєкт «Технологія токарної обробки деревини»




Посилання на інтернет-джерела

https://docs.google.com/presentation/d/1VrADqYawz_2eASk4V_e9IG24qG1Np3eu/edit?usp=drive_link&oid=116746844637590494294&rtpof=true&sd=true
https://drive.google.com/drive/folders/1_F7hoLocHlcGgnWz4KeU95K7cYifmerw
https://drive.google.com/open?id=1DJomJS4TuRi7FA_i-v4BIHcxUn7vIA0O
<https://mskaya17.com.ua/opis-verstata-std120m-opis-verstata-std120m-verstat-tokarnij-poderevu-std-120m-harakteristiki/>
<https://narodna-osvita.com.ua/7084-tokarna-obrobka-derevini-tehnologchne-obladnannya.html>
<https://youtu.be/OrDjuUYmGbc>



25

23. Проєкт «Технологія художнього різьблення»



Посилання на інтернет-джерела

<https://docs.google.com/presentation/d/1AxTyvZGtIq2zsdN3xpgPGiVHjKv7iTsv/edit?usp=sharing&ouid=116746844637590494294&rtpof=true&sd=true>

<https://docs.google.com/document/d/1HVM1qLIDS4htbV1b369v6D1L7OytTj7q/edit?usp=sharing&ouid=116746844637590494294&rtpof=true&sd=true>

https://locksmithcase.blogspot.com/p/blog-page_86.html

https://docs.google.com/presentation/d/1A9T4HPvVpCkOo8L2CM4SZSL4G9jcV_9X/edit?usp=sharing&ouid=116746844637590494294&rtpof=true&sd=true

https://locksmithcase.blogspot.com/p/blog-page_18.html

https://drive.google.com/open?id=1Ew2ddy9YKrqrylqz6-mtDhsf4_9niG_f

https://drive.google.com/open?id=1NVndk3pGNYGWqnDdg5U2mHah_TOSZkWR

24



4.Проект «Вироби з живаних речей»

Посилання на інтернет-джерела

https://docs.google.com/presentation/d/1p1Sz7UIwQpHt3XpkR0EL80IDe0FDEsmZ/edit?usp=drive_link&ouid=116746844637590494294&rtpof=true&sd=true


<https://www.myhomeinspiration.net/40414/>

https://youtu.be/jwfgLr-MjE?si=LBp_dwcE8BBVSxEQ

https://docs.google.com/presentation/d/19yj0GhaNv6P8KKILkYb22oOAQgVmMbpj/edit?usp=drive_link&ouid=116746844637590494294&rtpof=true&sd=true

https://docs.google.com/presentation/d/1_ramSSwIrrsNEWe00JfiiiyeHbE3maAt/edit?usp=drive_link&ouid=116746844637590494294&rtpof=true&sd=true

https://docs.google.com/presentation/d/104vMuPtNiSauny7EjSTihZTbqgMxv9rY/edit?usp=drive_link&ouid=116746844637590494294&rtpof=true&sd=true




5

5. Проект «Підставка під горнятко»



Посилання на інтернет-джерела

https://trudpalcv.at.ua/2019/pidstavka_dlja_gonjatka.pdf
<https://drive.google.com/open?id=1cH4O7WoWLMt36Ji71nmqZ-6BTevr328F>
https://docs.google.com/presentation/d/1AvOGYWuc6pbb_uT1EMdwR3sWM9O6YD9Y/edit?usp=drive_link&ouid=116746844637590494294&rtpof=true&sd=true
https://docs.google.com/presentation/d/18RJS7gVepEkqkjqAHJXpoxupFUoHiyWW/edit?usp=drive_link&ouid=116746844637590494294&rtpof=true&sd=true
https://docs.google.com/presentation/d/1ZAOI2mAAsytyBchCBoL2qFwqeGhdsZMh/edit?usp=drive_link&ouid=116746844637590494294&rtpof=true&sd=true
<https://youtu.be/SHqZdES0IUM?si=7klpWCiQiGnOrXZK>
https://youtu.be/gUkLz9CuZoQ?si=OU79CM-fN_ZgPNfy
<https://youtu.be/Og05VT8qoII?si=MJ-4PJINNOgITzOu>
<https://youtu.be/2PgcKv6JJnY?si=xTW76o6emzkiCJwL>




6

22. Проєкт «**Нове життя старим речам**»



Посилання на інтернет-джерела

<https://trydovenavch.blogspot.com/2019/12/9.html>
https://docs.google.com/presentation/d/1SqEY1ecGCFW4dpD8zGwakfmtdPetbBB4/edit?usp=drive_link&ouid=116746844637590494294&rtpof=true&sd=true




23

21. Проєкт «**Виріб для власних потреб**»



Посилання на інтернет-джерела

http://trydovenavch.blogspot.com/2018/02/blog-post_8.html
https://drive.google.com/drive/folders/18gb13-j_e60DSwWVRNu6thjf4cc-uDsL
https://youtu.be/TC_ABw81nUOQ?si=oIqC1Tn10_qkomom
<https://youtu.be/-skqI4N0s8w?si=V8NQ3MCRNz-AmqFT>
https://docs.google.com/presentation/d/1WXMW169vYVcF897sI293XWWkOAYUHZcO/edit?usp=drive_link&ouid=116746844637590494294&rtpof=true&sd=true
https://docs.google.com/presentation/d/1ubGByfpGdnab4M8AozN_diLz1MT05GKO/edit?usp=drive_link&ouid=116746844637590494294&rtpof=true&sd=true
<https://youtu.be/sxLRvHlp0SM?si=iAfdxcqCv5e3xaX0>



8

20. Проєкт «Скринька»



Посилання на інтернет-джерела

https://docs.google.com/presentation/d/1kwaXuOr8s0m137kAA_rg1NT2Yc3ffgN1/edit?usp=drive_link&ouid=116746844637590494294&rtpof=true&sd=true
<https://drive.google.com/open?id=1VksJgBBvg8qgyWoJYBrVmFXPHq7N2dTQ>
<https://myhandmade.com.ua/skrynka-svoyimy-rukamy-107-foto-majster-klassy-z-vygotovle-nnya-skrynky-z-dereva-fanery-paperu-dlya-pochatkiivsiv/>
https://docs.google.com/presentation/d/1TsAPuX-IuBSD1rzDsVbSUj-e7n6cr2gs/edit?usp=drive_link&ouid=116746844637590494294&rtpof=true&sd=true
<https://youtu.be/IYhyHiafM6w?si=PDsynDDNnkq4nRZy>
<https://youtu.be/ms5cvxmQ1c?si=NSf4cBat43DN448K>
https://youtu.be/EJEMimVbN_4?si=Eve_lqhdyx7tFVGv



21

19. Проєкт «Ключниця»



Посилання на інтернет-джерела

Посилання на інтернет-джерела

http://trydovenavch.blogspot.com/2018/04/blog-post_11.html
<https://youtu.be/zduHbyX-E9c?si=dwTP-w4FSBpwLFaE>
<https://fama.ua/uk/news/Klyuchnytsa--vstoryva-povavlenyya-sovremennogo-aksesuara.html>
<https://drive.google.com/drive/folders/15-5AzKBc15fxqhChQtuoSVawQ6HQrMDW>
<https://pani-mama.ru/uk/dekor-klyuchnicy-svoimi-rukami-iz-dereva-nastennaya-klyuchnica/>
<https://drive.google.com/file/d/1PEDC8RojT5qFypRqsJCDq2NqSiKWuFx/view?usp=sharing>
<https://drive.google.com/file/d/12Y1eHGFynJ5pQM5CkLrrz8-Z7JZJc8w8/view?usp=sharing>
<https://youtu.be/wABcmYAmMcc>
<https://youtu.be/Xg2zIKbu5GQ>
<https://youtu.be/nj4dc6LBVOI?si=OFLguGrk8533ySZy>




20

8. Проєкт «Іграшкові меблі»




https://drive.google.com/file/d/1T3Lzvu59LSw4nq1hxx_4IqZ7TkvdRI8D/view?usp=sharing
https://drive.google.com/open?id=1ILDvkmMHFQI5NbmY11UjDScgY_XiGIzaW
<https://moyahatka.kr.ua/681-mebli-dlja-ljalok-svoimi-rukami-virobi-z-kartonu.html>
https://www.pinterest.com/lavrentiyhalyna/%D1%96%D0%B3%D1%80%D0%B0%D1%88%D0%BA%D0%BE%D0%B2%D1%96-%D0%BC%D0%B5%D0%B1%D0%BB%D1%96+%D1%96%D0%B7+%D1%81%D1%96%D1%80%D0%BD%D0%B8%D0%BA%D0%BE%D0%B2%D0%B8%D1%85+%D0%BA%D0%BE%D1%80%D0%BE%D0%B1%D0%BE%D0%BA&sxsrf=ALeKk018de2IB2GpYP3_zshMH38cpAdDsQ:1615928952040&source=inms&tbm=isch&biw=1366&bih=578
https://www.google.com/search?q=%D0%BC%D0%B5%D0%B1%D0%BB%D1%96+%D1%96%D0%B7+%D1%81%D1%96%D1%80%D0%BD%D0%B8%D0%BA%D0%BE%D0%B2%D0%B8%D1%85+%D0%BA%D0%BE%D1%80%D0%BE%D0%B1%D0%BE%D0%BA&sxsrf=ALeKk018de2IB2GpYP3_zshMH38cpAdDsQ:1615928952040&source=inms&tbm=isch&biw=1366&bih=578
<http://karapuz.net.ua/3774-mebli-dlya-lyalkovogo-budinochka-svoimi-rukami-50-foto-yak-zrobiti-video-mayster-klasi-z-igrashkovoyu-mebliv.html>
<https://youtu.be/2fTRvOWUI58>
<https://youtu.be/skLudTqOSeo>
<https://youtu.be/gd0NQq2e5Rw>



9

9. Проєкт «Ялинкова прикраса»



Посилання на інтернет-джерела

http://trydovenavch.blogspot.com/2018/04/blog-post_15.html
https://docs.google.com/document/d/1Fe_CKzf2xO-IBBpxriJFr4rLfxXtoGKm/edit?usp=sharing&ouid=116746844637590494294&rtpof=true&sd=true
https://drive.google.com/drive/folders/1nLICNr-iar67E1IPxLDN-tH-VFsqDjq?usp=share_link
https://docs.google.com/presentation/d/1qARJ10wm7ImwDsTLVwH7YYaC7pGVjJvS/edit?usp=drive_link&ouid=116746844637590494294&rtpof=true&sd=true
https://docs.google.com/presentation/d/1egqZjUPNaO6iu3opYbpsnsVb_FOX7Fde/edit?usp=drive_link&ouid=116746844637590494294&rtpof=true&sd=true
https://youtu.be/eLDTRUDkUUI?si=GO5uCM2OJoz2Ka_T
https://youtu.be/RfpieHxIqeA?si=gvYuGk_eDmD8gkIw
https://youtu.be/O2Kv9sSJXk4?si=ucex2jR-fVcibTOthhttps://youtu.be/6x_gaDsqWXo?si=zrojzwf0xCRv6KZy

10

18. Проєкт «Дерев'яна писанка»



Посилання на інтернет-джерела

https://docs.google.com/presentation/d/1feh7aFXaI4TSUt7n5eLrHyoV4aJVazsM/edit?usp=drive_link&ouid=116746844637590494294&rtpof=true&sd=true
<https://sites.google.com/site/rukotvornedivopisanka/istoria-pisanki>
<https://drive.google.com/drive/folders/1hk33cboBsVCvU-Rhr477g74o6FZb9tog>
https://youtu.be/226Cj3r1758?si=O9H-wL72oK23M9_t
<https://youtu.be/3FzhUFWsq3k?si=t0q9NmUWkTgO8yf0>
<https://drive.google.com/file/d/1M2akIIA2xUydwOOBdXGNpJyIjvboPgkU/view?usp=sharing>



19

17. Проєкт «Декоративний свічник»




Посилання

на інтернет-джерела

https://drive.google.com/file/d/1WdJQRocVoT76YIF900HB7swDto_xxgTc/view?usp=sharing
<https://ocnt.com.ua/svichnyk-dzherelo-zhyvogo-vognyu/>

<https://drive.google.com/drive/folders/19d87NIKV2ImTsiFqM4mJvAw26wLFaSpZ>
<https://youtu.be/LXnVhm3JtRA?si=RgucOZ3KSzyuYExN>
<https://youtu.be/NP7c7trVrPY?si=kAO8JWkHRiEITS4Y>
<https://youtu.be/FuUQMrfxFbU?si=Wwd0Fw-wDWLs3K3J>
<http://art-room.od.ua/pidsvichniki-svoyimi-rukami-65-foto-shedevri-z-pidruchnih-materiali-v/>
http://trydovenavch.blogspot.com/2018/04/blog-post_29.html



18


10. Проект «Головоломка з дроту»



Посилання на інтернет-джерела

<https://drive.google.com/file/d/1ICRmVKAiahcqllfHZSv-uTzXwEXDaESq/view?usp=sharing>
https://drive.google.com/file/d/1j_RRMzF7tiZYlabdoqkptIjMxvfmX9oB/view?usp=sharing

<https://drive.google.com/file/d/1dNuMGHHuN7bXmOmbKraN91-0sMkhUVmr/view?usp=sharing>
https://drive.google.com/file/d/1Gbg9Nnyu0boBbcfpsPXucpTMHa_u-yse/view?usp=sharing
https://drive.google.com/file/d/1Oj3e_j35Eos8G_C6-8rSluLNjHXSgZBm/view?usp=sharing
<https://drive.google.com/file/d/1slv3LWcg-6neaMUqbSZpJzQOwOcZV9EC/view?usp=sharing>



11

11. Проект «Макет транспортного засобу»



Посилання на інтернет-джерела

https://drive.google.com/file/d/1ZM_uagNjWm0D_2Lpp-u3AoLTOEg54Wu0/view?usp=sharing
<https://drive.google.com/file/d/1UjRS-8JN9DphI6uTt-ShWBhMSSuVxx7n/view?usp=sharing>

<https://drive.google.com/drive/folders/1x0PbTrBlSELRzweicz3YKZfA3Z7ZrMd56>
https://drive.google.com/file/d/1KOMLE4P4fcN_VjXx15_5N9uaAZyO-3FH/view?usp=sharing
https://docs.google.com/presentation/d/1JHuO2fAOyu0M8EGLEozL8BFtfEVbNy3W/edit?usp=drive_link&ouid=116746844637590494294&rtpof=true&sd=true
https://docs.google.com/presentation/d/12N_VZHQmNbbO488fu0OKfFB0Ss_1qKPU/edit?usp=drive_link&ouid=116746844637590494294&rtpof=true&sd=true
<https://youtu.be/eD3dfS65Dlk?si=nidiJ9QesBdCxhif>
https://youtu.be/g1myzGA11BM?si=2cug_Dy2ZP2iIgDY



12

16. Проект «Кухонна дошка»



Посилання на інтернет-джерела

https://trydovenavch.blogspot.com/2018/04/blog-post_46.html
https://drive.google.com/open?id=1e2xR6O-mYE71Ppanuf_GCSxSR-5k_AYZ
https://docs.google.com/presentation/d/1LgtgMHCOr3b9cqE4NMDYqEj3Rou371XB/edit?usp=drive_web&ouid=116746844637590494294&rtpof=true
<https://youtu.be/aAQw5jz6Nzc?si=cI-n-GtkL6HX6i3e>



17

15. Проект «Кухонне приладдя»



Посилання на інтернет-джерела

https://docs.google.com/document/d/1oShPF4tziNB2ePErPjf4BEn0cgvleJNY/edit?usp=drive_link&ouid=116746844637590494294&rtpof=true&sd=true
<https://drive.google.com/open?id=1fi6psG42gNuAFGtaaBZ6Ba6ZhrKyUCFt>
<https://youtu.be/4LkrrNCo0R8?si=GsyvQ4TexWYPm3Rv>

https://docs.google.com/presentation/d/1sbDOd74DqkZl56_EF8ZfFqwD4arDvll/edit?usp=drive_link&ouid=116746844637590494294&rtpof=true&sd=true
https://docs.google.com/presentation/d/1yEuIueOWUbyVS_0Y3OCY9OG-tRI-OIHq/edit?usp=drive_link&ouid=116746844637590494294&rtpof=true&sd=true
https://youtu.be/WLM0GRS1f-k?si=ykYqzsFxHzc_vlk



16

12. Проект «Рухома іграшка»




Посилання

на інтернет-джерела

https://docs.google.com/presentation/d/11bWKKYcCbxsF96JHK-ECWNeSiAOMex1e/edit?usp=drive_link&ouid=116746844637590494294&rtpof=true&sd=true
https://drive.google.com/open?id=15zOsQeip9JapFgCKpBhJxsWFZJ_jcjZp

https://youtu.be/Pe_eJwh2vJc?si=BZhHeA-WAF9OVLdT
<https://youtu.be/cn1gbO-01FI?si=iChi5t5wbwOxrsV6>



13


13. Проект «Підставка під гарячий посуд»



Посилання на інтернет-джерела

https://technolog.ucoz.ua/dok/_pdf
<https://drive.google.com/open?id=1a9eEyGHGU9vpMN4Jazkci9xQC0a3K3Ry>
https://docs.google.com/presentation/d/1YOj8VIddp7H9o4tXtOHU0iZbCw3lFaw6/edit?usp=drive_link&ouid=116746844637590494294&rtpof=true&sd=true
https://docs.google.com/presentation/d/1fas3z59Xm5lI5naFDZB9QHfmrVxKhm_r/edit?usp=drive_link&ouid=116746844637590494294&rtpof=true&sd=true

<https://youtu.be/qyUGAuMSajY?si=WqrxpUh5zjilHdUw>
<https://fb.watch/pJ6hEOZz29/>
<https://youtu.be/dZG03RbUruc?si=arXkvYmCZ2zJ12o5>
https://youtu.be/3tILmf1kLUk?si=UNneadbs8jU_g7JX
<https://youtu.be/SXoKTPw4mW0?si=JhLWYbGHPKCQOpp>



14


14. Проєкт «Підставка під гаджет»



Посилання на інтернет-джерела

https://docs.google.com/presentation/d/1jOCU7rmGpMAG1EP7GYORO9F4dL1PJc40/edit?usp=drive_link&oid=116746844637590494294&rtpof=true&sd=true
https://docs.google.com/document/d/1wTzvkaE6qIKC1Bmhg98AcA6FAcNQM_Ig/edit?usp=drive_link&oid=116746844637590494294&rtpof=true&sd=true
<https://drive.google.com/open?id=1MpcezwnCqYBFWt164uuF7GF0PS8LhJb>
<https://wordart.com/edit/7swbenloemby>
https://docs.google.com/presentation/d/1NJYgZqT_GLTTK0aBmIFPLTbuNUxcO9ly/edit?usp=drive_link&oid=116746844637590494294&rtpof=true&sd=true

<https://youtu.be/1fq-GAe-POk?si=o78cGDlclyhv12YJ>
https://youtu.be/_wlfXrcCuqk?si=K4AuszY_DDOSqeVO



15

вчителям трудового навчання та технологій)

Бібрка 2024р.

ВІДДІЛ ОСВІТИ ВИКОНАВЧОГО КОМІТЕТУ БІБРСЬКОЇ МІСЬКОЇ РАДИ
Бібрський опорний ліцей імені Уляни Кравченко

Гавриляк Іван Іванович

Творчі проєкти **у WordArt - генераторі хмар слів**

(Методичні розробки на допомогу