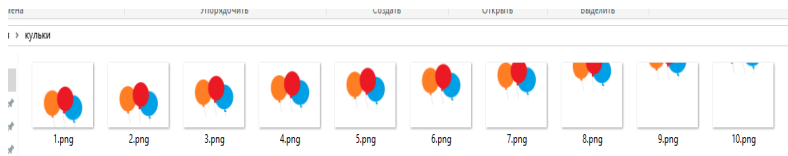
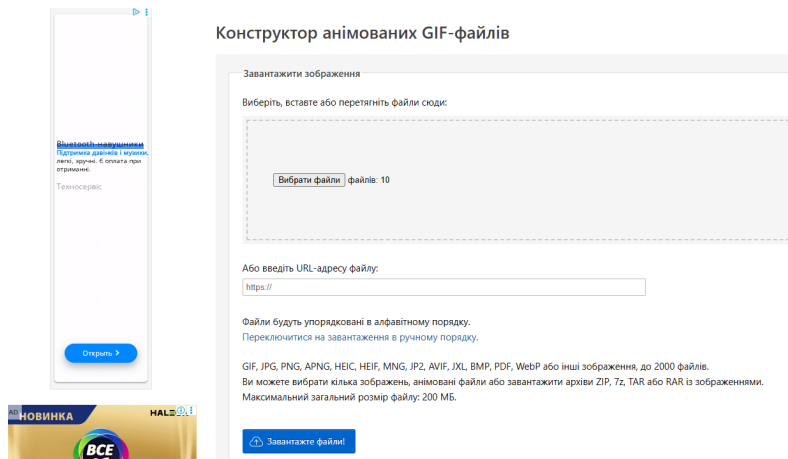


1. Створи папку **Анімація**, створи 3-4 зображення в Paint та збережи в папку (1, 2, 3, 4)

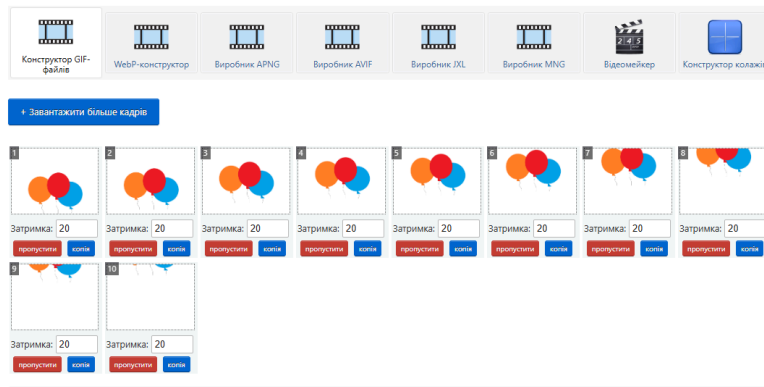
наприклад: кульки (1, 2, 3, 4, 5, 6, 7, 8, 9, 10)



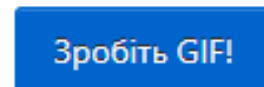
2. Перейди за посиланням <https://ezgif.com/maker>



Конструктор анімованих GIF-файлів



3. Натисни



4. Натисни **Зберегти, файл в завантажених**

5. Прикріпи свою анімацію - файл із завантажених в здачу завдань уроку 26-27 іт книги

1. Створи папку **Анімація**, створи 3-4 зображення в Paint та збережи в папку (1, 2, 3, 4) до дня Пам'яті: Чорнобильської трагедії



