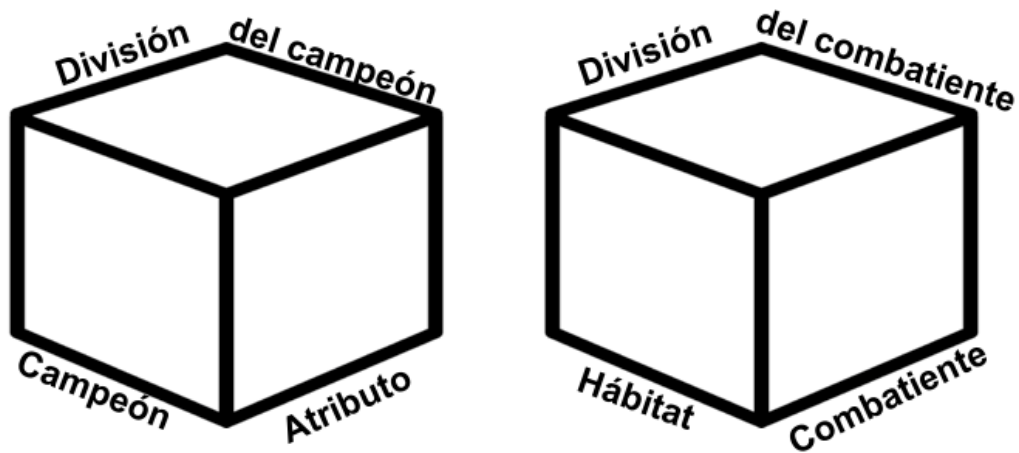





MURAL MMM CON 'BLOQUES QUE CAEN'

Un proyecto de arte colaborativo inspirado en el trabajo del artista callejero Thank You X y en el patrón de acolchado (*quilting*) 'Bloques que caen', los alumnos pueden combinar bloques individuales para producir una exhibición de especies y ambientes. Los estudiantes personalizan sus propios bloques/cubos, y los unen con los de los demás para crear un mural en el salón o en el pasillo de la escuela.

Cada estudiante crea su bloque/cubo de 2 dimensiones con un enfoque coordinado. Los educadores pueden asignar a los estudiantes el hacer arte sobre los combatientes que investigaron (o sobre el campeón de su elección), resaltando los atributos clave de su hábitat, así como aquéllos que favorecen sus triunfos. La parte superior del bloque/cubo puede referirse a la división a la que pertenece el animal: **La extinción es para siempre**, **Leyendas literarias**, **Mamíferos monetarios**, y **Qué bestias**.





Usa un color para cada división:

La extinción es para siempre

Leyendas literarias

Mamíferos monetarios

Qué bestias

(Adaptado del artículo de Jill Staake sobre proyectos de arte colaborativo en weareteachers.com)

Dependiendo del material disponible y de sus habilidades, los estudiantes pueden usar diferentes medios y enfoques técnicos para crear sus bloques/tubos:

MEDIOS

Lápices de colores

Marcadores

Pintura

Pasteles

Papel y pegamento

TÉCNICA/ESTILO

[Realismo ilusionista](#)

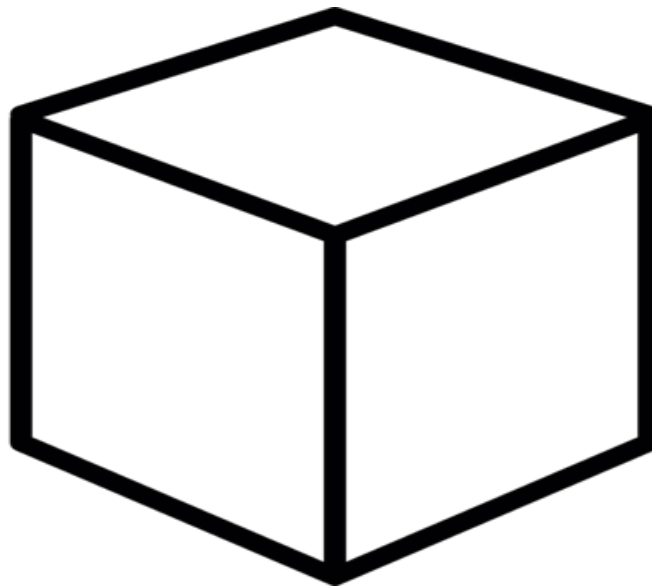
[Collage](#)

[Puntillismo](#)

[Abstracto](#)

Mosaicos de papel

Nota: Los educadores podrán considerar implementar una sola técnica artística entre los estudiantes de manera que el mural final tenga una estética cohesiva, o alternativamente, usar una técnica diferente para cada grupo de manera que los murales finales de cada clase se diferencien visualmente o incluso, organizarlos en un único mural que cambie estilísticamente de izquierda a derecha dando la impresión de ser una 'ola'.



Bloque redimensionable