





## Conteúdo

<input type="checkbox"/> Palavra-chave (por relevância)	Média de pesquisas mensais	Mudança em três meses	Mudança YoY	Concorrência
Palavras-chave que você forneceu				
<input type="checkbox"/> phmetria esofágica	3.600 	-33%	0%	Baixa
<input type="checkbox"/> phmetria e manometria esofágica	590 	-34%	-19%	Baixa
<input type="checkbox"/> phmetria esofágica dói	260 	-19%	+91%	Baixa
<input type="checkbox"/> phmetria esofágica de 24 horas preço	170 	-36%	-59%	Baixa
<input type="checkbox"/> phmetria esofágica riscos	170 	-59%	-50%	Baixa

**Revisor:** Dr. Ricardo Almeida

**Palavra-chave foco:** phmetria esofágica

**Palavras-chave:** phmetria esofágica, phmetria e manometria esofágica, phmetria esofágica dói, phmetria esofágica de 24 horas preço, phmetria esofágica riscos

**Meta descrição:** Guia completo sobre pHmetria esofágica: diagnóstico crucial para doenças gastroesofágicas. Saiba mais e agende sua consulta.

### pHmetria Esofágica: guia completo sobre o exame

O exame **pHmetria esofágica** é crucial para o diagnóstico e tratamento de diversas doenças, especialmente as relacionadas ao refluxo gastroesofágico (DRGE).

Entenda como o exame é feito, indicações, preparo necessário e muito mais. Leia até o final.

### O que é a pHmetria esofágica?

A **pHmetria esofágica** é um exame que avalia a presença de ácido no esôfago, proporcionando informações vitais para o diagnóstico do refluxo.

O exame é realizado durante 24 horas e utiliza sensores de pH (acidez) para registrar o refluxo ácido que sai do estômago para o esôfago.

### pHmetria esofágica: preparo e realização do exame

A preparação para a **pHmetria esofágica** envolve algumas etapas importantes.

O paciente deve, antes do exame:

- interromper medicamentos específicos;
- manter jejum absoluto;
- comparecer ao procedimento com uma blusa de botão na frente para facilitar a colocação do aparelho.

Durante o exame, um cateter fino é introduzido pelo nariz até o esôfago, conectado a um gravador portátil. O paciente realiza suas atividades normais, registrando refeições, períodos de sono e sintomas em um diário.

### **pHmetria esofágica dói?**

Não. A **pHmetria esofágica** é realizada pela inserção de um fino cateter do nariz ao esôfago, no entanto, a narina do paciente é anestesiada antes do procedimento para evitar dor ou maiores desconfortos.

Usualmente pacientes podem relatar uma leve pressão ou irritação no nariz, no entanto esses são sintomas passageiros e o exame costuma ser bem tolerado.

### **pHmetria esofágica: riscos do procedimento**

A **pHmetria esofágica** é considerada um procedimento seguro e de baixo risco. No entanto, algumas pequenas complicações podem ocorrer:

#### **1. Desconforto e irritação:**

Alguns pacientes relatam desconforto leve e irritação durante a inserção do cateter. Geralmente, esse desconforto é temporário e desaparece após a conclusão do exame.

#### **2. Reações adversas locais:**

Pode ocorrer uma reação localizada à anestesia utilizada para adormecer a narina antes da inserção do cateter, mas essas reações são geralmente leves.

#### **3. Complicações raras:**

Embora seja raro, existem complicações potenciais, como sangramento, infecção ou perfuração. Essas complicações são extremamente incomuns e ocorrem em uma pequena porcentagem de casos.

### **pHmetria esofágica: indicações e resultados**

O exame é indicado para pacientes com sintomas típicos de refluxo gastroesofágico sem resposta satisfatória ao tratamento clínico, além de outras manifestações atípicas relacionadas ao esôfago.

Os resultados da **pHmetria esofágica**, considerada o padrão-ouro, fornecem informações cruciais sobre a quantidade e o tempo de exposição do ácido esofágico.

## pHmetria e manometria esofágica: qual a diferença?

Existem diferenças importantes entre estes exames. Enquanto a pHmetria é focada na detecção do refluxo ácido, utilizando sensores de pH para registrar a quantidade e o tempo de exposição do ácido no esôfago ao longo de 24 horas, a manometria esofágica concentra-se na análise da função muscular do esôfago.

No entanto, ambos os procedimentos são complementares, desempenhando papéis específicos na investigação de diferentes aspectos da função esofágica.

Portanto, a escolha entre pHmetria e manometria dependerá das necessidades diagnósticas específicas de cada paciente e das orientações do médico especialista.

## phmetria esofágica de 24 horas preço

Como em todos os exames clínicos, os custos associados à **pHmetria esofágica** podem variar de acordo com fatores como localização geográfica, instalação médica específica e políticas de preços.

Entre em contato com o [Instituto Medicina em Foco](#) e tire suas dúvidas sobre valor e cobertura de planos de saúde.

Se você suspeita de refluxo ou busca a opinião de um especialista em gastroenterologia, agende sua consulta ou exame agora mesmo pelo telefone e WhatsApp: [\(11\) 3289-3195](tel:(11)3289-3195).

