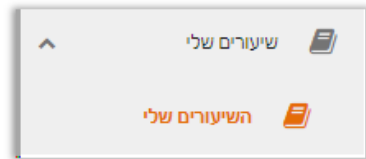


## מדריך לסטודנט – משובים


ניתן למלא משובי הוראה דרך מערכת מידע לסטודנט או דרך האפליקציה

1. היכנסו ל"מערכת מידע לסטודנט"

2. לחצו בתפריט בצד ימין על "השיעורים שלי"



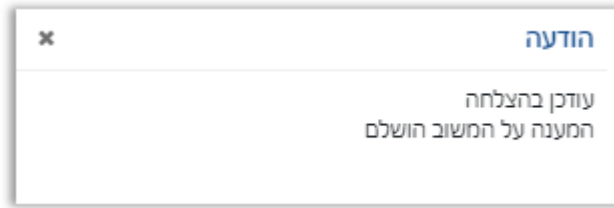
3. בחרו את השיעור שעליו ברצונכם לתת את חוות דעתכם ולחצו על השורה "קיים משוב למענה"



4. לאחר לחיצה על כפתור זה נגיע אל המשוב עצמו שם נמלא אותו בהתאם לסוג השאלה (בחירה או שאלה פתוחה) לבסוף נלחץ על "שלח"

חסרי חוליות					
משוב שיעור - שאלון להערכת קורסים במכללה (תשפ"א סמסטר ב+ש)					
לא מסכים כלל	2	3	4	5	מסכים באופן מלא
<input type="radio"/>	<input type="radio"/>	<input type="radio"/>	<input type="radio"/>	<input type="radio"/>	<input type="radio"/>
הקורס מרחיב את הידע של הסטודנט					
<input type="radio"/>	<input type="radio"/>	<input type="radio"/>	<input type="radio"/>	<input type="radio"/>	<input type="radio"/>
מבנה הקורס ויחידת הלימוד מתוכננים היטב					
<input type="radio"/>	<input type="radio"/>	<input type="radio"/>	<input type="radio"/>	<input type="radio"/>	<input type="radio"/>
ההוראה בקורס בחירה ומוכנת					
<input type="radio"/>	<input type="radio"/>	<input type="radio"/>	<input type="radio"/>	<input type="radio"/>	<input type="radio"/>
דרכי ההוראה בקורס מגוונות ומיערות עניין					
<input type="radio"/>	<input type="radio"/>	<input type="radio"/>	<input type="radio"/>	<input type="radio"/>	<input type="radio"/>
הקורס מסיע ליצור קשר עם תלמידי יעד אחרים ואו עם השדה					
<input type="radio"/>	<input type="radio"/>	<input type="radio"/>	<input type="radio"/>	<input type="radio"/>	<input type="radio"/>
אתר הקורס (במודל) ידידותי ומסיע ללמודה יעילה					
<input type="radio"/>	<input type="radio"/>	<input type="radio"/>	<input type="radio"/>	<input type="radio"/>	<input type="radio"/>
חומרי הלימוד שנמנאים באתר המודל טובים ומנוגלים					
<input type="radio"/>	<input type="radio"/>	<input type="radio"/>	<input type="radio"/>	<input type="radio"/>	<input type="radio"/>
המטלות בקורס תורמות ללמודה					
<input type="radio"/>	<input type="radio"/>	<input type="radio"/>	<input type="radio"/>	<input type="radio"/>	<input type="radio"/>
הקריטריונים להערכת הקורס חוגגים					
<input type="radio"/>	<input type="radio"/>	<input type="radio"/>	<input type="radio"/>	<input type="radio"/>	<input type="radio"/>
מרחב הקורס זמין לסטודנטים					
<input type="radio"/>	<input type="radio"/>	<input type="radio"/>	<input type="radio"/>	<input type="radio"/>	<input type="radio"/>
המרחב מתייחסית בכבוד וברגישות לסטודנטים					
<input type="radio"/>	<input type="radio"/>	<input type="radio"/>	<input type="radio"/>	<input type="radio"/>	<input type="radio"/>
חויית הלמודה בקורס היא משמעותית					


6. לאחר לחיצה על "שלח" תופיע הודעה כי "המשוב עודכן בהצלחה"




**סיימתם בהצלחה את מילוי המשוב לקורס הנבחר!**  
**שימו לב!** לא ניתן לשנות את תשובות המשוב לאחר השמירה.

את המשובים ניתן למלא גם דרך האפליקציה של לוינסקי:

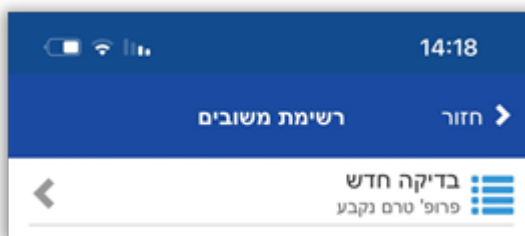
1. יש להיכנס אל האפליקציה וללחוץ על התפריט בצד



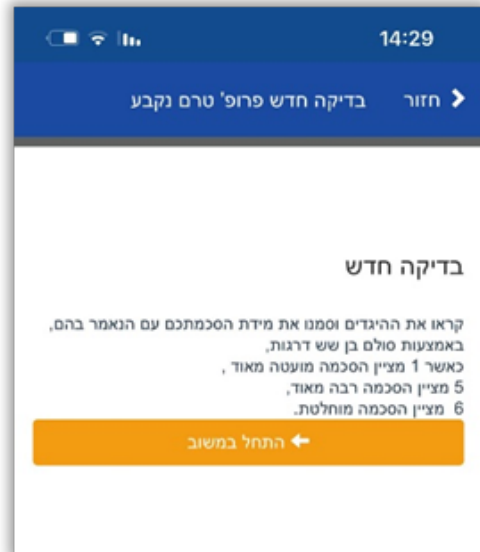
2. בחירה באופציה "משובים"



3. בחירה במשוב הרצוי

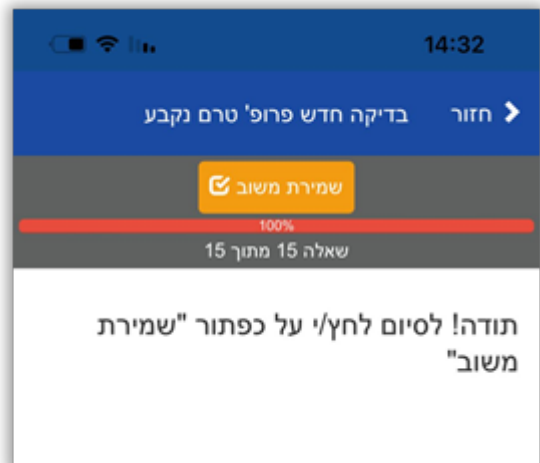


4. לחיצה על "התחל במשוב"



5. מילוי השאלות הסגורות והפתוחות.

6. לחיצה על "שמירת משוב".



## בהצלחה!

במידה ויש שאלות נוספות ניתן לפנות למרכז התמיכה הטכנית

[פתיחת פניה לתמיכה הטכנית](#)

צור קשר - 03-6902473