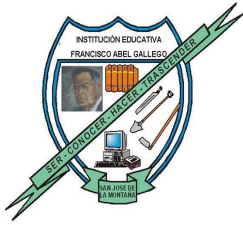


INSTITUCION EDUCATIVA FRANCISCO ABEL GALLEGO.
 SAN JOSE DE LA MONTAÑA.
 NIT 811.018.834-7 DANE 105658000124
 CALLE 17 N° 26-14
 TELEFAX 8622704
 sajoabel@gmail.com

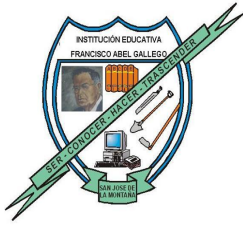
PLANEADOR POR PERIODOS

ÁREA O ASIGNATURA:	GRUPO:
Tecnología e Informática	3°1
INTENSIDAD HORARIA	PERÍODO (UNIDAD)
10 horas	Uno
TEMAS:	
<p>Artefactos tecnológicos.</p> <p>Normas de tránsito</p> <p>Fundamento de encendido y apagado del computador</p> <p>Elaboración de artefactos tecnológicos de uso cotidiano</p>	
Competencias a desarrollar	Propósito de formación
<p>Conocer:</p> <ul style="list-style-type: none"> Reconoce, describe y elabora artefactos tecnológicos de su entorno según sus características físicas, uso y procedencia. <p>Saber hacer:</p> <ul style="list-style-type: none"> Realiza en forma adecuada el encender y apagar el computador, de acuerdo a lo enseñado. Clasifica e identifica las normas de tránsito enseñadas. <p>Ser:</p>	<ul style="list-style-type: none"> Conocer el plan de área que se trabajará durante el periodo. Reconocer artefactos tecnológicos de uso cotidiano empleados en su entorno. Identificar los pasos a seguir de encendido y apagado, para así dar un mejor cuidado al computador. Clasificar e identificar las normas de tránsito, a través de diferentes actividades. Elaborar un artefacto tecnológico libremente,



INSTITUCION EDUCATIVA FRANCISCO ABEL GALLEGO.
 SAN JOSE DE LA MONTAÑA.
 NIT 811.018.834-7 DANE 105658000124
 CALLE 17 N° 26-14
 TELEFAX 8622704
 sajoabel@gmail.com

<ul style="list-style-type: none"> ● Cumple responsablemente con las actividades propias del área asignadas. ● Participa activamente en clase y posee una buena disciplina. 	<p>empleando, material reciclable y así tener un mejor sentido de pertenencia por todo lo que le rodea.</p>
Estrategias de enseñanza (Actividades del profesor)	Estrategias de aprendizaje (Actividades del estudiante)
<ul style="list-style-type: none"> ● Dinámicas ● Diálogos ● Explicaciones (Lluvia de ideas, mapa conceptual) ● Trabajo en la sala de computo ● Uso de medios tecnológicos 	<ul style="list-style-type: none"> ● Elaboración de carteleras y sopas de ● letras ● Solución de cuestionarios y talleres ● de saberes previos y prácticos en el ● cuaderno y en el computador. ● Elaboración de artefactos tecnológicos con material reciclable.
Estrategias de evaluación	
<ul style="list-style-type: none"> ● Evaluaciones escritas y prácticas ● Manejo de encendido y apagado del computador ● Valoración del artefacto tecnológico elaborado. ● Autoevaluación. 	
ÁREA O ASIGNATURA:	GRUPO:
Tecnología e Informática	3°1
INTENSIDAD HORARIA	PERÍODO (UNIDAD)
10 horas	Dos
TEMAS:	



INSTITUCION EDUCATIVA FRANCISCO ABEL GALLEGO.
 SAN JOSE DE LA MONTAÑA.
 NIT 811.018.834-7 DANE 105658000124
 CALLE 17 N° 26-14
 TELEFAX 8622704
 sajoabel@gmail.com

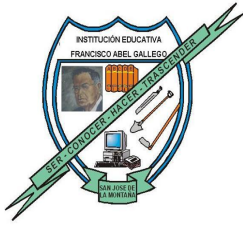
Semejanzas y diferencias entre artefactos tecnológicos y elementos naturales

Objetos mecánicos, eléctricos y electrónicos

El teclado

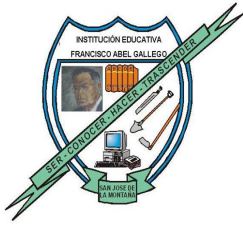
Representación de Objetos mecánicos, eléctricos y electrónicos (Paint)

Competencias a desarrollar	Propósito de formación
<p>Ser:</p> <ul style="list-style-type: none"> ● Utiliza las tecnologías de la información para la construcción o representación gráfica. ● Es responsable y puntual con los trabajos o deberes asignados. <p>Conocer:</p> <ul style="list-style-type: none"> ● Reconoce objetos mecánicos, eléctricos y electrónicos empleados por el hombre, (en el hogar, en la escuela) <p>Saber Hacer:</p> <ul style="list-style-type: none"> ● Identifica las partes del teclado, el uso de algunas teclas enseñadas y digita textos cortos en el programa de WordPad. Establece semejanzas y diferencias entre artefactos tecnológicos y elementos naturales. 	<ul style="list-style-type: none"> ● Reconocer objetos mecánicos, eléctricos y electrónicos empleados por el hombre (en el hogar, en la escuela). ● Identificar las partes del teclado y el uso de algunas teclas más utilizadas. ● Diseñar objetos mecánicos, eléctricos y electrónicos, en el programa Paint. ● Establecer semejanzas y diferencias entre artefactos tecnológicos y elementos naturales.



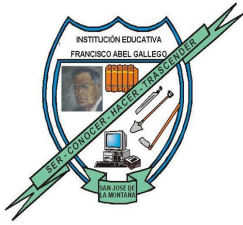
INSTITUCION EDUCATIVA FRANCISCO ABEL GALLEGO.
 SAN JOSE DE LA MONTAÑA.
 NIT 811.018.834-7 DANE 105658000124
 CALLE 17 N° 26-14
 TELEFAX 8622704
 sajoabel@gmail.com

Estrategias de enseñanza (Actividades del profesor)	Estrategias de aprendizaje (Actividades del estudiante)
<ul style="list-style-type: none"> ● Dinámicas y juegos orientados ● Explicaciones ● Orientaciones en el computador. ● Uso de medios tecnológicos ● Videos 	<ul style="list-style-type: none"> ● Solución de cuestionarios y talleres de saberes previos y prácticos. <ul style="list-style-type: none"> ○ ● Consulta y socialización. <ul style="list-style-type: none"> ○ ● Ilustraciones y composiciones ● ● Talleres en el computador
Estrategias de evaluación	
<ul style="list-style-type: none"> ● Evaluaciones estilo pruebas saber. ● Enunciados, Falso y verdadero. ● Evaluaciones en el computador sobre los temas vistos. ● Autoevaluación 	
ÁREA O ASIGNATURA:	GRUPO:
Tecnología e Informática	3°1
INTENSIDAD HORARIA	PERÍODO (UNIDAD)
10 horas	Tres
TEMAS:	
<p>Ensamble y desarme de artefactos tecnológicos</p> <p>Algunas herramientas del programa Paint.</p> <p>Representación de objetos según su forma.</p> <p>Unidades básicas de almacenamiento</p>	
Competencias a desarrollar	Propósito de formación



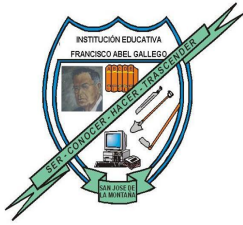
INSTITUCION EDUCATIVA FRANCISCO ABEL GALLEGO.
 SAN JOSE DE LA MONTAÑA.
 NIT 811.018.834-7 DANE 105658000124
 CALLE 17 N° 26-14
 TELEFAX 8622704
 sajoabel@gmail.com

<p>Ser:</p> <ul style="list-style-type: none"> ● Aporta su trabajo al desarrollo de una labor colectiva, respetando a sus pares y los acuerdos, y normas establecidas en el aula. ● Es responsable y puntual con sus deberes académicos asignados. <p>Conocer:</p> <ul style="list-style-type: none"> ● Reconoce las unidades de almacenamiento enseñadas y la forma de ensamblar y desarmar algunos artefactos tecnológicos de uso cotidiano, siguiendo instrucciones. <p>Saber hacer:</p> <ul style="list-style-type: none"> ● Utiliza adecuadamente las herramientas enseñadas del programa Paint y emplea e identifica las unidades de almacenamiento enseñadas, realizando positivamente las actividades asignadas. 	<ul style="list-style-type: none"> - Ensamblar y desarmar algunos artefactos tecnológicos de uso cotidiano, siguiendo instrucciones.. - Utilizar adecuadamente las herramientas enseñadas del programa Paint y unidades de almacenamiento, realizando positivamente las actividades asignadas. - Representar diferentes objetos por su forma en el programa Paint.
<p>Estrategias de enseñanza (Actividades del profesor)</p>	<p>Estrategias de aprendizaje (Actividades del estudiante)</p>
<ul style="list-style-type: none"> ● Juegos y dinámicas dirigidas. ● Explicaciones ● Lluvia de ideas ● Clases preparadas empleando las TICs 	<ul style="list-style-type: none"> ● Solución de cuestionarios y talleres de saberes previos y prácticos ● Talleres en el computador. ● Ilustraciones, carteles y composiciones



INSTITUCION EDUCATIVA FRANCISCO ABEL GALLEGO.
 SAN JOSE DE LA MONTAÑA.
 NIT 811.018.834-7 DANE 105658000124
 CALLE 17 N° 26-14
 TELEFAX 8622704
 sajoabel@gmail.com

	<ul style="list-style-type: none"> • Glosario de términos sobre los temas
Estrategias de evaluación	
<ul style="list-style-type: none"> • Evaluaciones estilo pruebas saber y en el computador. • Autoevaluación 	
ÁREA O ASIGNATURA:	GRUPO:
Tecnología e Informática	3°1
INTENSIDAD HORARIA	PERÍODO (UNIDAD)
10 horas	Cuarto
TEMAS:	
<p>Los inventos</p> <p>Escritura en procesador de texto (Wordpad)</p> <p>Juegos y actividades de paquetic.</p> <p>Cuidado y Valoración de la naturaleza.</p>	
Competencias a desarrollar	Propósito de formación
<p>Ser:</p> <ul style="list-style-type: none"> • Es creativo con sus conocimientos en el desarrollo de las actividades asignadas y es responsable con los deberes académicos. • Da buen manejo a los computadores y tiene buen comportamiento en las clases. <p>Saber hacer:</p>	<ul style="list-style-type: none"> • Reconocer la utilidad de algunos inventos para la realización de las actividades cotidianas. • Realizar apropiadamente los ejercicios propuestos en el programa de Wordpad. • Realizar todos los juegos y actividades propuestos en el

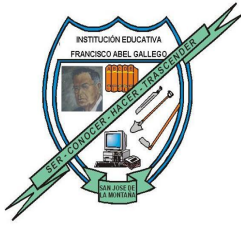


INSTITUCION EDUCATIVA FRANCISCO ABEL GALLEGO.
 SAN JOSE DE LA MONTAÑA.
 NIT 811.018.834-7 DANE 105658000124
 CALLE 17 N° 26-14
 TELEFAX 8622704
 sajoabel@gmail.com

<ul style="list-style-type: none"> ● Pone en práctica los contenidos enseñados durante el periodo en su vida cotidiana. ● Realiza apropiadamente los ejercicios propuestos en el programa de Wordpad y las actividades de Paquetic. <p>Conocer:</p> <ul style="list-style-type: none"> ● Reconoce la utilidad de algunos inventos para la realización de las actividades cotidianas. ● 	<p>programa Paquetic, empleando las tabletas.</p> <ul style="list-style-type: none"> ● Buscar alternativas para el cuidado y conservación del medio.
Estrategias de enseñanza (Actividades del profesor)	Estrategias de aprendizaje (Actividades del estudiante)
<ul style="list-style-type: none"> ● Lecturas de diferentes géneros literarios ● Dinámicas ● Variedad de actividades ● Utilización de medios tecnológicos. ● Explicaciones ● Valoración de trabajos 	<ul style="list-style-type: none"> ● Talleres prácticos en el computador y las tabletas. ● Solución de cuestionarios y talleres de saberes previos y prácticos ● Consultas y exposiciones. ● Ejercicios de escritura en el programa WordPad
Estrategias de evaluación	
<ul style="list-style-type: none"> ● Evaluaciones estilo pruebas saber. ● Evaluaciones en el computador y las tabletas ● Autoevaluación 	

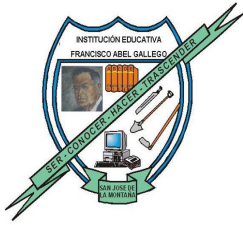
DIARIO DE CAMPO (SEMANTAL)

ÁREA O ASIGNATURA:	GRUPO:
Tecnología e Informática	3°1



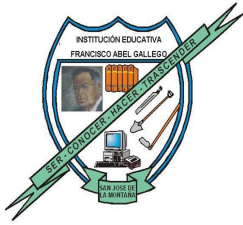
INSTITUCION EDUCATIVA FRANCISCO ABEL GALLEGO.
 SAN JOSE DE LA MONTAÑA.
 NIT 811.018.834-7 DANE 105658000124
 CALLE 17 N° 26-14
 TELEFAX 8622704
 sajoabel@gmail.com

INTENSIDAD HORARIA:	FECHA:
1 hora	Semana 1 Del 16 al 20 de enero
TEMA	PROPÓSITO
Organización de aulas y empalme	Organización de aulas de clase, grupos y empalme entre docentes.
Actividades desarrolladas	Aspectos significativos
El día lunes los docentes trabajan la jornada sin estudiantes, en la organización de los grupos, aulas, empalme entre docentes y planeación y organización de la página web.	En general los docentes aprovechan el tiempo y realizan lo planeado.
TOTAL HORAS A LA FECHA	
1 hora	
ÁREA O ASIGNATURA:	GRUPO:
Tecnología e Informática	3°1
INTENSIDAD HORARIA:	FECHA:
1 hora	Semana 2 Del 23 al 27 de enero
TEMA	PROPÓSITO
Plan de área Cartelera: Primer período	Reconocer los indicadores de logros y contenidos que se desarrollarán durante el primer periodo del año lectivo.



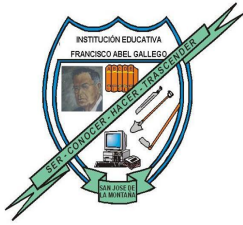
INSTITUCION EDUCATIVA FRANCISCO ABEL GALLEGO.
 SAN JOSE DE LA MONTAÑA.
 NIT 811.018.834-7 DANE 105658000124
 CALLE 17 N° 26-14
 TELEFAX 8622704
 sajoabel@gmail.com

	Realizar de manera individual la cartelera de inicio del período, orientada por la docente.
Actividades desarrolladas	Aspectos significativos
- La docente el día viernes 20 de enero, entregó en medio físico y les explicó a los estudiantes las actividades a realizar en casa, sobre colorear el plan de área y elaborar la cartelera de inicio del primer período.	La docente le asignó compromisos a los estudiantes para realizar en casa, debido a que el día lunes 23 de enero asiste a un examen médico en la ciudad de Medellín, por tal motivo trabajan desde casa, con autorización del Señor Rector de la Institución.
TOTAL HORAS A LA FECHA	
2 horas	
ÁREA O ASIGNATURA:	GRUPO:
Tecnología e Informática	3°1
INTENSIDAD HORARIA:	FECHA:
1 hora	Semana 3 Del 30 de enero al 03 de febrero
TEMA	PROPÓSITO
Reorganización en la asignación académica.	Reorganizar plan de áreas, según la asignación académica.
Capacitación libros reglamentarios	Asistir a la capacitación de los formatos y libros reglamentarios por parte del Señor Rector de la Institución Educativa Francisco Abel Gallego.



INSTITUCION EDUCATIVA FRANCISCO ABEL GALLEGO.
 SAN JOSE DE LA MONTAÑA.
 NIT 811.018.834-7 DANE 105658000124
 CALLE 17 N° 26-14
 TELEFAX 8622704
 sajoabel@gmail.com

Actividades desarrolladas	Aspectos significativos
<p>- Durante la jornada escolar todas las docentes de la Básica Primaria, recibieron la reestructuración de la asignación académica y la capacitación de los formatos y libros reglamentarios por parte del Señor Rector de la Institución Educativa Francisco Abel Gallego.</p>	<p>Los estudiantes no asisten a la jornada de clase, debido a que las docentes asisten a capacitación por parte del Señor Rector de la Institución, donde se aprovecha de manera muy satisfactoria y fructífera la jornada.</p>
TOTAL HORAS A LA FECHA	
3 horas	
ÁREA O ASIGNATURA:	GRUPO:
Tecnología e Informática	3°1
INTENSIDAD HORARIA:	FECHA:
1 hora	Semana 4 Del 06 al 10 de febrero
TEMA	PROPÓSITO
<p>Plan de área</p> <p>Los artefactos tecnológicos y algunos ejemplos de uso cotidiano</p>	<p>Reconocer los logros e indicadores que se desarrollarán durante el primer período del año lectivo</p> <p>Comprender lo qué es la tecnología y la importancia de los artefactos tecnológicos de su entorno.</p>
Actividades desarrolladas	Aspectos significativos



INSTITUCION EDUCATIVA FRANCISCO ABEL GALLEGO.
SAN JOSE DE LA MONTAÑA.

NIT 811.018.834-7 DANE 105658000124

CALLE 17 N° 26-14

TELEFAX 8622704

sajoabel@gmail.com

Se inicia la clase con el saludo, la asistencia y un juego de concentración.

- Se realiza un repaso de lo trabajado la clase anterior a nivel grupal.
- La docente explica los indicadores y logros que se desarrollarán durante el primer período, a través de una ficha.
- Cada estudiante pega la ficha en su cuaderno.
- Se inicia con el tema de los artefactos tecnológicos con un diálogo sobre saberes previos.
- Cada estudiante escribe y da la solución a un taller de inicio sobre el tema, con base en un video visto y se les revisa y valora.
- Con base en el video y varias fichas se explica el tema, cada estudiante pega en su cuaderno las fichas.
- Cada estudiante pega y escribe la actividad práctica sobre el tema, e inicia con la solución.

Asisten a la clase dieciocho estudiantes, faltaron dos con excusa. En general se les recomendó mejorar la escucha, debido a que conversan un poco con el compañero del lado y esto hace que el trabajo sea muy lento, al igual que se distraen con facilidad.

Todos los estudiantes dan solución positiva a la actividad de inicio, aunque a algunos les dificulta comprender.

Se revisa a cada estudiante la cartelera de inicio del primer período y no la presentan once estudiantes, al igual no traen el cuaderno a la clase, se deja registro en el cuaderno de aspectos significativos.

Se acordó con los estudiantes terminar en casa la actividad práctica y repasar el tema.

Se continúa la próxima clase con el tema.

TOTAL HORAS A LA FECHA

4 horas

ÁREA O ASIGNATURA:

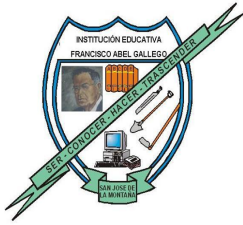
Tecnología e Informática

GRUPO:

3°1

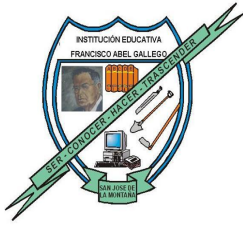
INTENSIDAD HORARIA:

FECHA:



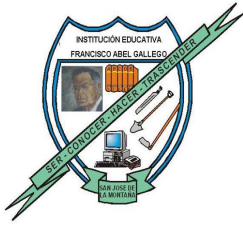
INSTITUCION EDUCATIVA FRANCISCO ABEL GALLEGO.
 SAN JOSE DE LA MONTAÑA.
 NIT 811.018.834-7 DANE 105658000124
 CALLE 17 N° 26-14
 TELEFAX 8622704
 sajoabel@gmail.com

1 hora	Semana 5 Del 13 al 17 de febrero
TEMA	PROPÓSITO
<p>Encendido y apagado del computador</p> <p>Los artefactos tecnológicos y algunos ejemplos de uso cotidiano</p>	<p>Evaluar a cada estudiante el encendido y apagado del computador.</p> <p>Comprender lo qué es la tecnología y la importancia de los artefactos tecnológicos de su entorno.</p>
Actividades desarrolladas	Aspectos significativos
<p>La clase se inició con el saludo, la asistencia y ejercicios de motricidad.</p> <ul style="list-style-type: none"> - Repaso de lo trabajado, la clase anterior. - Con base en un esquema en el tablero la docente realiza un repaso del tema: Los artefactos tecnológicos. - Cada estudiante da respuesta a la evaluación (ficha entregada por la docente), sobre el tema repasado. - Se valora a cada estudiante la solución de la actividad, y luego se soluciona a nivel grupal. - Se revisa a cada estudiante la solución de las actividades prácticas sobre el tema (sopa de letras y frases) - La docente inicia con la explicación de los pasos a tener 	<p>Asisten a la clase diecinueve estudiantes, faltó una sin excusa.</p> <p>Los demás estudiantes participaron activamente y mejoran la escucha.</p> <p>Se observa comprensión de lo explicado del tema.</p> <p>No presentan las actividades prácticas sobre los artefactos tecnológicos cinco estudiantes, se envía nota a su acudiente y se deja registro en el cuaderno de aspectos significativos.</p> <p>No soluciona positivamente la evaluación un solo estudiante, debido a que no acata instrucciones y llamados de atención, se deja registro en el cuaderno de aspectos significativos.</p> <p>Se continúa con el tema de encendido y apagado del computador la próxima clase.</p>



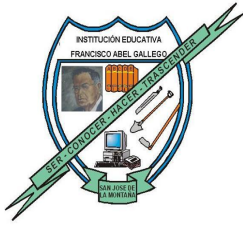
INSTITUCION EDUCATIVA FRANCISCO ABEL GALLEGO.
 SAN JOSE DE LA MONTAÑA.
 NIT 811.018.834-7 DANE 105658000124
 CALLE 17 N° 26-14
 TELEFAX 8622704
 sajoabel@gmail.com

<p>en cuenta al encender el computador para trabajar y escriben lo explicado en el cuaderno.</p>	
TOTAL HORAS A LA FECHA	
5 horas	
ÁREA O ASIGNATURA:	GRUPO:
Tecnología e Informática	3°1
INTENSIDAD HORARIA:	FECHA:
1 hora	Semana 6 Del 20 al 24 de febrero
TEMA	PROPÓSITO
Encendido y apagado del computador	Identificar los pasos a seguir de encendido y apagado, para así dar un mejor cuidado al computador.
Actividades desarrolladas	Aspectos significativos
<p>Se inicia la clase con el saludo, la asistencia y un juego de concentración.</p> <ul style="list-style-type: none"> - Se realiza un repaso de lo trabajado la clase anterior a nivel grupal. - La docente le hace entrega a cada estudiante del computador a utilizar durante el año escolar. - Se continúan explicando los pasos para apagar el computador, y cada estudiante los escribe en su cuaderno. 	<p>El día lunes asisten a la clase diecinueve estudiantes, faltó uno sin excusa.</p> <p>En general los estudiantes mejoran la escucha y la disciplina, aunque a algunos les dificulta llevar las instrucciones dadas por la docente en el computador.</p> <p>Se observó comprensión de lo explicado.</p> <p>Se acordó con los estudiantes repasar en casa lo enseñado del tema para la próxima clase.</p>



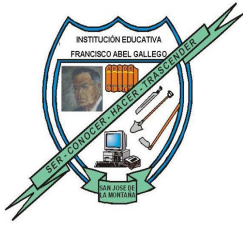
INSTITUCION EDUCATIVA FRANCISCO ABEL GALLEGO.
 SAN JOSE DE LA MONTAÑA.
 NIT 811.018.834-7 DANE 105658000124
 CALLE 17 N° 26-14
 TELEFAX 8622704
 sajoabel@gmail.com

<ul style="list-style-type: none"> - Cada estudiante sigue las instrucciones para el encendido y apagado del computador, en el asignado. 	
TOTAL HORAS A LA FECHA	
6 horas	
ÁREA O ASIGNATURA:	GRUPO:
Tecnología e Informática	3°1
INTENSIDAD HORARIA:	FECHA:
1 hora	Semana 7 Del 27 de febrero al 03 de marzo
TEMA	PROPÓSITO
Encendido y apagado del computador	Evaluar a cada estudiante el encendido y apagado del computador.
Las normas de tránsito	Identificar las características esenciales de las normas de tránsito.
Actividades desarrolladas	Aspectos significativos
<p>Se inició la clase con el saludo, la dinámica quién falta y la asistencia.</p> <ul style="list-style-type: none"> - Se recuerdan algunas recomendaciones a tener presente dentro del aula de clase y el manejo del computador. - Repaso de lo trabajado la clase anterior. 	<p>Asisten a la clase diecinueve estudiantes, faltó una sin excusa. La gran mayoría de los estudiantes trabajan positivamente. Se valora a cada estudiante el encendido y apagado del computador, donde a algunos les dificulta hacerlo.</p>



INSTITUCION EDUCATIVA FRANCISCO ABEL GALLEGO.
 SAN JOSE DE LA MONTAÑA.
 NIT 811.018.834-7 DANE 105658000124
 CALLE 17 N° 26-14
 TELEFAX 8622704
 sajoabel@gmail.com

<ul style="list-style-type: none"> - Se hace entrega a cada estudiante del computador asignado. - Se evalúa a cada estudiante el encendido y el apagado del computador. - Se inicia con el tema de las normas de tránsito con un diálogo sobre saberes previos. - Se realiza la dinámica: el semáforo. - Cada estudiante escribe y da la solución a la actividad de inicio (solución de varias adivinanzas en una ficha). - Se valora a cada estudiante la solución de las adivinanzas. 	<p>Todos los estudiantes dan solución positiva a la actividad de inicio del tema de las normas de tránsito.</p> <p>Se continuará la próxima clase con el tema de las normas de tránsito.</p>
TOTAL HORAS A LA FECHA	
7 horas	
ÁREA O ASIGNATURA:	GRUPO:
Tecnología e Informática	3°1
INTENSIDAD HORARIA:	FECHA:
1 hora	Semana 8 Del 06 al 10 de marzo
TEMA	PROPÓSITO
Las normas de tránsito	Identificar las características esenciales de las normas de tránsito.
Actividades desarrolladas	Aspectos significativos



INSTITUCION EDUCATIVA FRANCISCO ABEL GALLEGO.
SAN JOSE DE LA MONTAÑA.

NIT 811.018.834-7 DANE 105658000124

CALLE 17 N° 26-14

TELEFAX 8622704

sajoabel@gmail.com

La clase se inició con el saludo, la asistencia y ejercicios de motricidad.

- Repaso de lo trabajado la clase anterior.
- Se inicia con el tema de las normas de tránsito con un diálogo sobre saberes.
- Observación de un video sobre las normas de tránsito.
- Cada estudiante da respuesta a varias adivinanzas y a una idea central sobre el video en el cuaderno, luego se valora lo realizado.
- Con base en diapositivas, fichas e imágenes se inicia la explicación del tema (qué son las normas de tránsito, las señales reglamentarias y preventivas).
- Los estudiantes escriben y pegan las fichas de lo explicado sobre el tema, en su cuaderno.

Asisten a la clase diecisiete estudiantes, faltaron tres sin excusa. La gran mayoría de los estudiantes trabajan en orden, con disciplina y participan activamente.

Se observa comprensión de lo explicado.

Durante la clase los estudiantes estuvieron muy motivados con el tema.

Se continúa la próxima clase con el tema.

TOTAL HORAS A LA FECHA

8 horas

ÁREA O ASIGNATURA:

Tecnología e Informática

GRUPO:

3°1

INTENSIDAD HORARIA:

2 hora

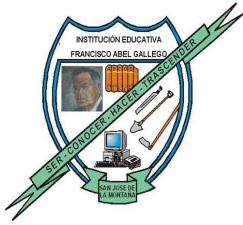
FECHA:

Semana 9 y 10
del 13 al 27 de marzo

TEMA

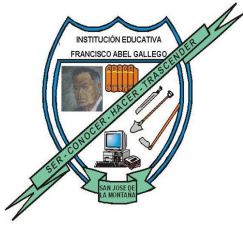
Las Normas de Tránsito

PROPÓSITO



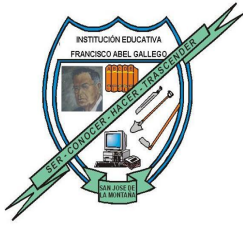
INSTITUCION EDUCATIVA FRANCISCO ABEL GALLEGO.
 SAN JOSE DE LA MONTAÑA.
 NIT 811.018.834-7 DANE 105658000124
 CALLE 17 N° 26-14
 TELEFAX 8622704
 sajoabel@gmail.com

<p>Elaboración de artefactos tecnológicos</p>	<p>Identificar las características esenciales de cada uno de los grupos de las normas de tránsito.</p> <p>Elaborar con material reciclable un artefacto tecnológico.</p>
<p>Actividades desarrolladas</p>	<p>Aspectos significativos</p>
<p>La clase se inició con el saludo, la asistencia y la narración de un cuento.</p> <ul style="list-style-type: none"> - Repaso de lo trabajado la clase anterior. - Se continuó explicando las normas de tránsito, con base en fichas, imágenes y diapositivas, (señales informativas) - Cada estudiante escribe lo explicado y pega la ficha. - Cada estudiante escribe y da solución a actividades prácticas sobre el tema en el cuaderno. - Se revisa a cada estudiante la solución de las actividades prácticas. - Los estudiantes valoran los logros del ser del primer período del año lectivo. - Se acordó con los estudiantes elaborar con material reciclable un artefacto tecnológico. - Cada estudiante valora los logros del ser del primer 	<p>Asisten a la clase dieciséis estudiantes, faltaron cuatro con excusa.</p> <p>Todos los estudiantes dan solución positiva a las actividades prácticas. En general los estudiantes tuvieron un buen comportamiento y se observa comprensión del tema.</p> <p>Los estudiantes valoran los logros del ser de manera sincera y honesta. Con el compromiso acordado se intensifica la hora de clase de la semana 10, del 20 al 24 de marzo.</p>



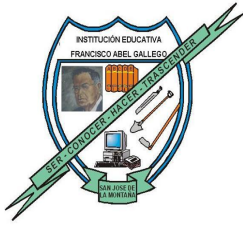
INSTITUCION EDUCATIVA FRANCISCO ABEL GALLEGO.
 SAN JOSE DE LA MONTAÑA.
 NIT 811.018.834-7 DANE 105658000124
 CALLE 17 N° 26-14
 TELEFAX 8622704
 sajoabel@gmail.com

período, con base en las recomendaciones dadas por la docente.	
TOTAL HORAS A LA FECHA	
10 horas	
Finalización del primer período del año lectivo	
ÁREA O ASIGNATURA:	GRUPO:
Tecnología e Informática	3°1
INTENSIDAD HORARIA:	FECHA:
1 hora	Semana 11 del 27 al 31 de marzo
TEMA	PROPÓSITO
Plan de área del segundo período	Identificar la temática a trabajar durante el segundo período.
Actividades desarrolladas	Aspectos significativos
<ul style="list-style-type: none"> - La docente explica los contenidos y logros que se desarrollarán durante el segundo período del año lectivo y luego los estudiantes pegan la ficha en su cuaderno y la colorean. - Se acordó con los estudiantes elaborar la cartelera como inicio del segundo período, con base en las orientaciones dadas por la docente, en casa. 	El día lunes en la hora correspondiente a la clase los estudiantes trabajan con la directora del grupo 3°1, debido a que la docente del área se encontraba de permiso.



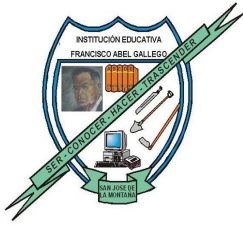
INSTITUCION EDUCATIVA FRANCISCO ABEL GALLEGO.
 SAN JOSE DE LA MONTAÑA.
 NIT 811.018.834-7 DANE 105658000124
 CALLE 17 N° 26-14
 TELEFAX 8622704
 sajoabel@gmail.com

TOTAL HORAS A LA FECHA	
11 horas	
ÁREA O ASIGNATURA:	GRUPO:
Tecnología e Informática	3°1
INTENSIDAD HORARIA:	FECHA:
1 hora	Semana 12 Del 10 al 14 de abril
TEMA	PROPÓSITO
Paint y algunas herramientas	Identificar la utilidad del programa Paint, sus partes y la función de algunos iconos o herramientas.
Actividades desarrolladas	Aspectos significativos
<p>La clase se inicia con el saludo, la asistencia y un diálogo sobre el descanso de la semana anterior.</p> <ul style="list-style-type: none"> - Se inicia con el tema de Paint y algunas herramientas con un diálogo y cada estudiante escribe y da respuesta a varios interrogantes sobre saberes previos. - Se le revisa y valora a cada estudiante el plan de área coloreado y la elaboración de la cartelera sobre el inicio del segundo período. - Se valora a cada estudiante la actividad de inicio del tema, algunos la socializan de manera libre. 	<p>Asisten a la clase diecisiete estudiantes, faltó uno con excusa. No presentaron la elaboración de la cartelera nueve estudiantes, se envió nota a su acudiente y se acordó presentarla la próxima clase. Todos los estudiantes que asisten a la clase dan solución positiva a la actividad de inicio del tema, aunque a algunos estudiantes se les recomendó mejorará la forma de responder las preguntas que se le formulen. Se continúa con el tema la próxima clase.</p>



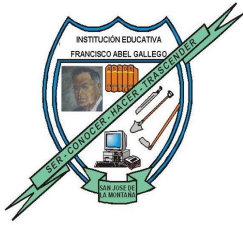
INSTITUCION EDUCATIVA FRANCISCO ABEL GALLEGO.
 SAN JOSE DE LA MONTAÑA.
 NIT 811.018.834-7 DANE 105658000124
 CALLE 17 N° 26-14
 TELEFAX 8622704
 sajoabel@gmail.com

<ul style="list-style-type: none"> - Con base en lo anterior, varias diapositivas y el computador se da inicio a la explicación del tema. 	
TOTAL HORAS A LA FECHA	
12 horas	
ÁREA O ASIGNATURA:	GRUPO:
Tecnología e Informática	3°1
INTENSIDAD HORARIA:	FECHA:
3 horas	Semana 13, 14 y 15 Del 17 de abril al 05 de mayo
TEMA	PROPÓSITO
<p>Paint y sus herramientas</p> <p>Objetos eléctricos, electrónicos y mecánicos.</p>	<p>Identificar la utilidad del programa Paint, sus partes y la función de algunos iconos o herramientas.</p> <p>Diferenciar las características esenciales de los objetos eléctricos, electrónicos y mecánicos de uso cotidiano.</p>
Actividades desarrolladas	Aspectos significativos
<p>La clase se inicia con el saludo, ejercicios de ritmo y concentración, y la asistencia.</p> <ul style="list-style-type: none"> - Con base en fichas, imágenes y diapositivas se continúa dando la explicación del tema. - Cada estudiante sigue las orientaciones de la docente y 	<p>Asisten a la clase dieciocho estudiantes.</p> <p>En general los estudiantes trabajan en orden, con disciplina y se observa comprensión del tema.</p> <p>Con el taller pedagógico se intensifican las horas de las semanas 14 y 15, debido a que la</p>



INSTITUCION EDUCATIVA FRANCISCO ABEL GALLEGO.
 SAN JOSE DE LA MONTAÑA.
 NIT 811.018.834-7 DANE 105658000124
 CALLE 17 N° 26-14
 TELEFAX 8622704
 sajoabel@gmail.com

<p>pega las fichas de la explicación del tema.</p> <ul style="list-style-type: none"> - Se acordó con los estudiantes dar solución a un taller práctico sobre el tema de los objetos mecánicos, eléctricos y electrónicos, donde se les entregó en medio físico y la docente se los explicó. 	<p>docente tenía permiso y el otro es festivo.</p> <p>Se trabajó la hora de clase en horario especial.</p>
TOTAL HORAS A LA FECHA	
15 horas	
ÁREA O ASIGNATURA:	GRUPO:
Tecnología e Informática	3°1
INTENSIDAD HORARIA:	FECHA:
1 hora	Semana 16 Del 08 al 12 de mayo
TEMA	PROPÓSITO
<p>Paint y sus herramientas</p> <p>Objetos eléctricos, electrónicos y mecánicos.</p>	<p>Identificar la utilidad del programa Paint, sus partes y la función de algunos iconos o herramientas.</p> <p>Revisar a cada estudiante la solución del taller pedagógico sobre los objetos eléctricos, electrónicos y mecánicos.</p>
Actividades desarrolladas	Aspectos significativos
<p>La clase se inició con el saludo, ejercicios de concentración y la asistencia.</p>	<p>Asisten a la clase quince estudiantes, faltó una estudiantes con excusa.</p>



INSTITUCION EDUCATIVA FRANCISCO ABEL GALLEGO.
SAN JOSE DE LA MONTAÑA.

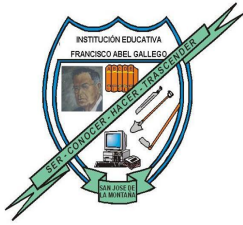
NIT 811.018.834-7 DANE 105658000124

CALLE 17 N° 26-14

TELEFAX 8622704

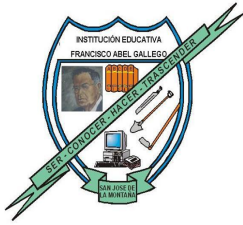
sajoabel@gmail.com

<ul style="list-style-type: none"> - La docente explica cada una de las herramientas del programa Paint, empleando el computador, fichas e imágenes. - Cada estudiante resalta en las fichas lo explicado del tema. - Los estudiantes se distribuyen por parejas, donde escribe, pegan las fichas y dan solución a la actividad práctica (palabragrama) - Se revisa a cada estudiante la solución de la actividad práctica. - Se recogen los cuadernos, para revisar y valorar el taller pedagógico sobre el tema de los objetos eléctricos, electrónicos y mecánicos. 	<p>En general los estudiantes trabajan en orden y se observa comprensión de lo explicado.</p> <p>Todos los estudiantes solucionan positivamente la actividad práctica sobre las herramientas de Paint.</p> <p>No presentan el taller pedagógico solucionado cinco estudiantes, se envía nota a su acudiente y se deja registro en el cuaderno de aspectos significativos.</p> <p>Se continuará con el tema la próxima clase.</p>
TOTAL HORAS A LA FECHA	
16 horas	
ÁREA O ASIGNATURA:	GRUPO:
Tecnología e Informática	3°1
INTENSIDAD HORARIA:	FECHA:
1 hora	Semana 17 Del 15 al 19 de mayo
TEMA	PROPÓSITO
<p>Paint y sus herramientas</p> <p>Objetos eléctricos, electrónicos y mecánicos.</p>	<p>Identificar la utilidad del programa Paint, sus partes y la función de algunos iconos o herramientas.</p>



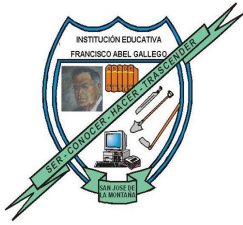
INSTITUCION EDUCATIVA FRANCISCO ABEL GALLEGO.
 SAN JOSE DE LA MONTAÑA.
 NIT 811.018.834-7 DANE 105658000124
 CALLE 17 N° 26-14
 TELEFAX 8622704
 sajoabel@gmail.com

	Diferenciar los objetos eléctricos, electrónicos y mecánicos de uso cotidiano.
Actividades desarrolladas	Aspectos significativos
<p>La clase se inició con el saludo, la dinámica, el semáforo y la asistencia.</p> <ul style="list-style-type: none"> - Se realiza un repaso de las herramientas de Paint enseñadas y las características esenciales de los objetos eléctricos, electrónicos y mecánicos. - Cada estudiante realiza en el computador asignado un taller práctico sobre los objetos eléctricos, electrónicos y mecánicos, en el programa Paint. - Se le valora a cada estudiante la solución del taller. - Se acordó con los estudiantes realizar en casa una actividad sobre los objetos eléctricos, electrónicos y mecánicos. 	<p>Asisten a la clase quince estudiantes, faltaron dos sin excusa. La gran mayoría de los estudiantes trabajan en orden. Todos los estudiantes solucionaron positivamente el taller, se les recomendó a algunos practicar en casa las herramientas de Paint enseñadas y así mejorar. Con la actividad acordada se intensifica la hora de la semana 18, por ser lunes festivo.</p>
TOTAL HORAS A LA FECHA	
18 horas	
ÁREA O ASIGNATURA:	GRUPO:
Tecnología e Informática	3°1
INTENSIDAD HORARIA:	FECHA:
1 hora	Semana 19 Del 29 de mayo al 02 de junio
TEMA	PROPÓSITO



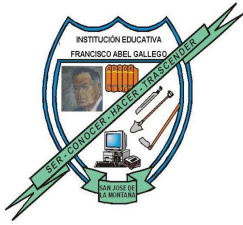
INSTITUCION EDUCATIVA FRANCISCO ABEL GALLEGO.
 SAN JOSE DE LA MONTAÑA.
 NIT 811.018.834-7 DANE 105658000124
 CALLE 17 N° 26-14
 TELEFAX 8622704
 sajoabel@gmail.com

<p>El teclado y sus partes.</p>	<p>Identificar cada una de las partes y función de algunas teclas del teclado.</p>
<p>Actividades desarrolladas</p>	<p>Aspectos significativos</p>
<p>La clase se inicia con el saludo, la asistencia y ejercicios de concentración.</p> <ul style="list-style-type: none"> - Se da inicio al tema con un diálogo sobre saberes previos. - Con base en fichas, diapositivas y el computador se explicó las partes del teclado y la función principal de algunas teclas. - Cada estudiante escribe y pega las fichas de la explicación del tema. - Repaso del tema a nivel grupal, empleando el computador. - Cada estudiante da solución a la actividad práctica, empleando una ficha dada por la docente. - Se valora a varios estudiantes actividades pendientes. - A cada estudiante se le valora la actividad práctica sobre el tema. 	<p>Asisten a la clase diecisiete estudiantes y faltó una con excusa. En general los estudiantes están muy motivados con el tema y se observó comprensión del mismo. Varios estudiantes presentan actividades que tenían pendientes y recuperaron varias. Todos los estudiantes solucionan positivamente las actividades prácticas del tema de la clase.</p>
<p>TOTAL HORAS A LA FECHA</p>	
<p>19 horas</p>	
<p>ÁREA O ASIGNATURA:</p>	<p>GRUPO:</p>
<p>Tecnología e Informática</p>	<p>3°1</p>
<p>INTENSIDAD HORARIA:</p>	<p>FECHA:</p>



INSTITUCION EDUCATIVA FRANCISCO ABEL GALLEGO.
 SAN JOSE DE LA MONTAÑA.
 NIT 811.018.834-7 DANE 105658000124
 CALLE 17 N° 26-14
 TELEFAX 8622704
 sajoabel@gmail.com

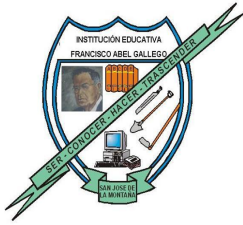
1 hora	Semana 20 Del 05 al 09 de junio
TEMA	PROPÓSITO
El teclado y sus partes	Identificar cada una de las partes y función de algunas teclas del teclado.
El teclado guía	Identificar el teclado guía
Actividades desarrolladas	Aspectos significativos
<p>La clase se inicia con el saludo, ejercicios de motricidad y asistencia. Repaso de lo trabajado la clase anterior.</p> <p>La docente realiza un repaso del teclado y sus partes.</p> <p>Se explica el teclado guía, y luego cada estudiante lo hace en su cuaderno.</p> <p>Cada estudiante realiza la actividad práctica en el computador, sobre el manejo del teclado.</p> <p>Se le valora a cada estudiante la actividad realizada en el computador, Cada estudiante valora los logros del ser, con base en las recomendaciones y orientaciones dadas por la docente.</p>	<p>Asisten a la clase quince estudiantes, faltaron dos sin excusa. En general los estudiantes trabajan en orden y con muy buena disciplina. Se les recomendó aprender el teclado guía y practicar en casa, debido a que a varios estudiantes les dificulta el manejo del teclado guía. Los estudiantes valoran los logros del ser de manera honesta y sincera. Se finaliza de manera satisfactoria el segundo período del año lectivo.</p>
TOTAL HORAS A LA FECHA	
20 horas	
Finalización del segundo período del año lectivo	



INSTITUCION EDUCATIVA FRANCISCO ABEL GALLEGO.
 SAN JOSE DE LA MONTAÑA.
 NIT 811.018.834-7 DANE 105658000124
 CALLE 17 N° 26-14
 TELEFAX 8622704
 sajoabel@gmail.com

Receso estudiantil

ÁREA O ASIGNATURA:	GRUPO:
Tecnología e Informática	3°1
INTENSIDAD HORARIA:	FECHA:
2 horas	Semanas 21 y 22 Del 03 al 15 de julio
TEMA	PROPÓSITO
Plan de área	Reconocer los logros y contenidos que se desarrollarán durante el tercer período del año lectivo.
Cartelera	Elaborar la cartelera de inicio del período, con base en las orientaciones dadas por la docente.
Las unidades de almacenamiento	Identificar las unidades de almacenamiento internas y externas del computador.
Actividades desarrolladas	Aspectos significativos
<p>La clase se inicia con el saludo, ejercicios de ritmo y concentración, y la asistencia.</p> <ul style="list-style-type: none"> - Se realizan varios acuerdos a tener presente durante el período en el área. - La docente hace entrega una ficha con el plan de área del tercer período a cada estudiante y la pega en el cuaderno. 	<p>Asisten a la clase todos los estudiantes.</p> <p>Se concertó con los estudiantes elaborar en casa la cartelera y colorear la ficha del plan de área, con esto se intensifica la hora del lunes festivo 03 de julio de 2023.</p> <p>En general los estudiantes trabajan en orden, aunque a algunos estudiantes les falta mejorar la disciplina y concentración.</p>



INSTITUCION EDUCATIVA FRANCISCO ABEL GALLEGO.
SAN JOSE DE LA MONTAÑA.

NIT 811.018.834-7 DANE 105658000124

CALLE 17 N° 26-14

TELEFAX 8622704

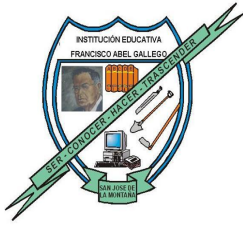
sajoabel@gmail.com

<ul style="list-style-type: none"> - Cada estudiante escribe las orientaciones para la elaboración de la cartelera de inicio del tercer período dadas por la docente. - Se dio inicio al tema de las unidades de almacenamiento con un diálogo y la actividad de inicio por parejas. - Se revisa a cada estudiante la solución de la actividad de inicio. 	<p>Todos los estudiantes dan solución positiva a la actividad de inicio. Se continuará con el tema la próxima clase.</p>
--	--

TOTAL HORAS A LA FECHA

22 horas

<p>ÁREA O ASIGNATURA: Tecnología e Informática</p>	<p>GRUPO: 3°1</p>
<p>INTENSIDAD HORARIA: 1 hora</p>	<p>FECHA: Semana 23 Del 17 al 21 de julio</p>
<p>TEMA</p>	<p>PROPÓSITO</p>
<p>Las unidades de almacenamiento</p>	<p>Identificar las unidades de almacenamiento internas y externas del computador.</p>
<p>Actividades desarrolladas</p>	<p>Aspectos significativos</p>
<p>La clase se inició con la oración, el saludo, la asistencia y la narración de un cuento.</p> <ul style="list-style-type: none"> - Se revisó a cada estudiante la elaboración de la cartelera y el plan de área pintado. 	<p>Asisten a la clase dieciséis estudiantes, y faltó uno sin excusa. Los demás estudiantes participan y se observa comprensión de lo explicado, aunque algunos les faltó más disciplina y escucha, al igual se distraen con mucha facilidad.</p>



INSTITUCION EDUCATIVA FRANCISCO ABEL GALLEGO.
SAN JOSE DE LA MONTAÑA.

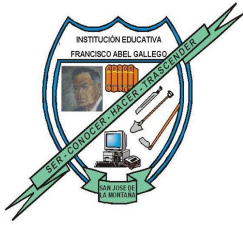
NIT 811.018.834-7 DANE 105658000124

CALLE 17 N° 26-14

TELEFAX 8622704

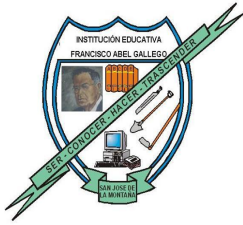
sajoabel@gmail.com

<ul style="list-style-type: none"> - La docente inicia la explicación de lo qué son las unidades de almacenamiento y las primarias o internas, a través de diapositivas y elementos concretos. - Los estudiantes escriben brevemente lo explicado del tema en el cuaderno. 	<p>No presentaron la elaboración de la cartelera y el plan de área pintado cuatro estudiantes, se envía nota a su acudiente y se concertó con ellos presentarlos en la próxima clase y se les valora sobre cuatro, se deja registro en el cuaderno de aspectos significativos. Se continúa con el tema la próxima clase.</p>
TOTAL HORAS A LA FECHA	
23 horas	
ÁREA O ASIGNATURA:	GRUPO:
Tecnología e Informática	3°1
INTENSIDAD HORARIA:	FECHA:
1 hora	Semana 24
	del 24 al 28 de julio
TEMA	PROPÓSITO
Las unidades de almacenamiento	Identificar las unidades de almacenamiento internas y externas del computador.
Actividades desarrolladas	Aspectos significativos
<p>Se dio inició a la clase con el saludo, la asistencia y ejercicios de motricidad.</p> <ul style="list-style-type: none"> - Repaso de lo trabajado la clase anterior. - La docente continúa explicando las unidades externas de almacenamiento, a través de diapositivas, fichas e imágenes. 	<p>Asisten a la hora de clase catorce estudiantes, y faltaron tres sin excusa. Los estudiantes que asisten a la clase, poseen un excelente comportamiento, participan activamente y se observa comprensión de lo explicado.</p>



INSTITUCION EDUCATIVA FRANCISCO ABEL GALLEGO.
 SAN JOSE DE LA MONTAÑA.
 NIT 811.018.834-7 DANE 105658000124
 CALLE 17 N° 26-14
 TELEFAX 8622704
 sajoabel@gmail.com

<ul style="list-style-type: none"> - Cada estudiante escribe, dibuja y pega las fichas de lo explicado del tema en el cuaderno. - Se revisan trabajos a algunos estudiantes que no habían presentado en la fecha indicada. 	<p>Se continuará con el tema la próxima clase.</p>
TOTAL HORAS A LA FECHA	
24 horas	
ÁREA O ASIGNATURA:	GRUPO:
Tecnología e Informática	3°1
INTENSIDAD HORARIA:	FECHA:
2 horas	Semanas 25 y 26 del 31 de julio al 11 de agosto
TEMA	PROPÓSITO
<p>Unidades de almacenamiento</p> <p>Ensamble y desarme de artefactos tecnológicos.</p>	<p>Identificar las unidades de almacenamiento internas y externas del computador.</p> <p>Comprender la diferencia entre ensamble y desamble en los artefactos tecnológicos.</p>
Actividades desarrolladas	Aspectos significativos
<p>Se dio inicio a la hora de clase con el saludo, la asistencia y lectura de varias adivinanzas</p> <ul style="list-style-type: none"> - Se realizó un repaso de lo trabajado la clase anterior. - Se da una explicación breve a nivel grupal sobre las unidades de almacenamiento enseñadas. 	<p>Asisten a la clase dieciocho estudiantes, donde trabajan en orden con disciplina y buena atención, aunque a algunos les falta mejorar la concentración.</p> <p>Se revisa a cada estudiante el compromiso sobre el tema y no lo presentaron cinco estudiantes, se</p>



INSTITUCION EDUCATIVA FRANCISCO ABEL GALLEGO.
SAN JOSE DE LA MONTAÑA.

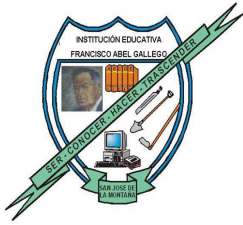
NIT 811.018.834-7 DANE 105658000124

CALLE 17 N° 26-14

TELEFAX 8622704

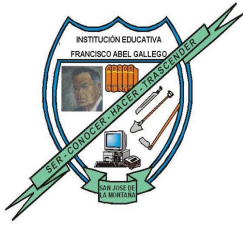
sajoabel@gmail.com

<ul style="list-style-type: none"> - Cada estudiante da solución a una actividad práctica sobre el tema en una ficha dada por la docente y se le valora. - Cada estudiante realiza una actividad práctica en el computador, en el programa Paint, sobre el tema orientado por la docente, y se le valora a cada uno. - Se acordó con los estudiantes, dar solución a la actividad de inicio sobre el tema ensamble y desarme de artefactos tecnológicos, en casa. 	<p>envía nota a su acudiente y se deja registro en el cuaderno de aspectos significativos.</p> <p>Los estudiantes que faltaron la clase anterior, no se colocaron al día del tema.</p> <p>Pierde la actividad práctica en el cuaderno sobre el tema un estudiante.</p> <p>El trabajo práctico en el computador lo solucionan todos, solo que algunos les dificulta el manejo de algunas herramientas del programa Paint.</p> <p>Con el compromiso acordado se intensifica la hora del próximo lunes 07 de agosto, por ser día festivo.</p>
TOTAL HORAS A LA FECHA	
26 horas	
ÁREA O ASIGNATURA:	GRUPO:
Tecnología e Informática	3°1
INTENSIDAD HORARIA:	FECHA:
2 horas	Semanas 27 y 28 del 14 al 25 de agosto
TEMA	PROPÓSITO
<p>Ensamble y desamble de artefactos tecnológicos.</p>	<p>Comprender la diferencia entre ensamble y desamble en los artefactos tecnológicos, con base en talleres prácticos empleando el computador.</p>
Actividades desarrolladas	Aspectos significativos



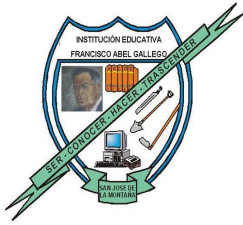
INSTITUCION EDUCATIVA FRANCISCO ABEL GALLEGO.
 SAN JOSE DE LA MONTAÑA.
 NIT 811.018.834-7 DANE 105658000124
 CALLE 17 N° 26-14
 TELEFAX 8622704
 sajoabel@gmail.com

<p>La clase se inició con el saludo, ejercicios de concentración y la asistencia.</p> <ul style="list-style-type: none"> - Se valora a cada estudiante la actividad de inicio del tema. - Se inicia el tema de ensamble y desarme con un diálogo, a través de la observación de imágenes. - Se explica el tema con base en la actividad de inicio, imágenes y varias diapositivas. - Escribe cada estudiante en su cuaderno la explicación del tema. - Se revisa a varios estudiantes actividades pendientes. - Se acordó con los estudiantes el compromiso para realizar en casa (elaborar un texto con varias palabras dadas por la docente sobre el tema visto) 	<p>Asisten a la clase diecisiete estudiantes y faltó uno sin excusa. Los demás estudiantes trabajan en orden y con disciplina. No presentan la solución del compromiso cuatro estudiantes, se envía nota a cada acudiente y se deja registro en el cuaderno de aspectos significativos. Con el compromiso se intensifica la hora de la semana 28, por ser lunes festivo. Se continúa con el tema la próxima clase.</p>
TOTAL HORAS A LA FECHA	
28 horas	
ÁREA O ASIGNATURA: Tecnología e Informática	GRUPO: 3°1
INTENSIDAD HORARIA: 1 hora	FECHA: Semana 29
TEMA Desfile inaugural y sinopsis de cada obra de teatro.	PROPÓSITO Participar activamente en el desfile inaugural del XII Festival nacional e internacional de teatro.



INSTITUCION EDUCATIVA FRANCISCO ABEL GALLEGO.
 SAN JOSE DE LA MONTAÑA.
 NIT 811.018.834-7 DANE 105658000124
 CALLE 17 N° 26-14
 TELEFAX 8622704
 sajoabel@gmail.com

Actividades desarrolladas	Aspectos significativos
<ul style="list-style-type: none"> - Cada director de grupo asistió con sus estudiantes al desfile de inauguración del XII Festival nacional e internacional de teatro, representando su obra a representar. - Cada grado realizó en el parque principal la sinopsis de la obra a representar, de manera clara y corta, a toda la comunidad. 	<p>En este día los estudiantes participan de manera activa en el desfile de inauguración, representando la obra de teatro representada, donde en su mayoría se comportó bien y tuvo en cuenta todas las recomendaciones dadas por su directora.</p>
TOTAL HORAS A LA FECHA	
29 horas	
ÁREA O ASIGNATURA:	GRUPO:
Tecnología e Informática	3°1
INTENSIDAD HORARIA:	FECHA:
1 hora	Semana 30 del 04 al 08 de septiembre
TEMA	PROPÓSITO
<p>Ensamble y desamble de artefactos tecnológicos.</p> <p>Ejercicios de digitación</p>	<p>Comprender la diferencia entre ensamble y desamble en los artefactos tecnológicos, con base en un taller práctico empleando el computador.</p> <p>Realizar los ejercicios de digitación propuestos por la docente, con base en el teclado guía.</p>
Actividades desarrolladas	Aspectos significativos



INSTITUCION EDUCATIVA FRANCISCO ABEL GALLEGO.
 SAN JOSE DE LA MONTAÑA.
 NIT 811.018.834-7 DANE 105658000124
 CALLE 17 N° 26-14
 TELEFAX 8622704
 sajoabel@gmail.com

La clase se inicia con el saludo, la dinámica, el sancocho y la asistencia.

- Repaso de lo trabajado la clase anterior.
- Se repasa el tema a través de un esquema en el tablero y con objetos concretos.
- Cada estudiante escribe en su cuaderno la actividad práctica a realizar en el computador asignado, sobre ensamble y desarme, en el programa Paint.
- La docente orienta los ejercicios de digitación, en el programa WordPad.
- Se valora a cada estudiante lo realizado en el computador.
- Se revisan trabajos pendientes a varios estudiantes.
- Cada estudiante valora los logros del ser del tercer período, con base en las recomendaciones dadas por la docente.

Asisten a la clase dieciséis estudiantes, y faltó con excusa.

En su mayoría los estudiantes realizan las actividades planeadas, pero algunos interrumpen mucho la clase, se les cambia de lugar para que puedan trabajar.

Se les felicita a la mayoría por el excelente comportamiento.

Todos los estudiantes realizan las actividades propuestas en el computador, a cuatro estudiantes les dificulta el manejo de algunas herramientas y el teclado guía, se les recomienda practicar en casa y ser más creativos.

Los estudiantes fueron sinceros y honestos en la valoración de los logros del ser.

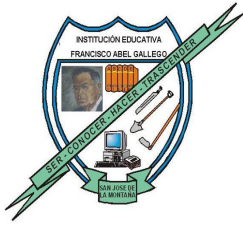
Se finaliza el período de manera positiva.

TOTAL HORAS A LA FECHA

30 horas

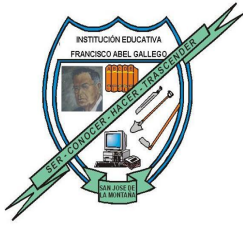
Finalización del tercer período del año lectivo

ÁREA O ASIGNATURA:	GRUPO:
Tecnología e Informática	3°1
INTENSIDAD HORARIA:	FECHA:
1 hora	Semana 31 del 11 al 15 de septiembre



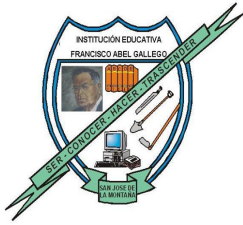
INSTITUCION EDUCATIVA FRANCISCO ABEL GALLEGO.
 SAN JOSE DE LA MONTAÑA.
 NIT 811.018.834-7 DANE 105658000124
 CALLE 17 N° 26-14
 TELEFAX 8622704
 sajoabel@gmail.com

TEMA	PROPÓSITO
<p>Los elementos naturales y artefactos tecnológicos</p> <p>Plan de área</p>	<p>Identificar las semejanzas y diferencias entre los elementos naturales y los artefactos tecnológicos.</p> <p>Reconocer los contenidos e indicadores de logros que se desarrollarán durante el cuarto periodo del año lectivo.</p>
Actividades desarrolladas	Aspectos significativos
<p>La clase se inicia con el saludo, la asistencia y ejercicios de motricidad.</p> <ul style="list-style-type: none"> - Repaso de lo trabajado la clase anterior. - Se explican las semejanzas y diferencias entre los elementos naturales y los artefactos tecnológicos, a través de fichas, diapositivas e imágenes. - Cada estudiante escribe lo explicado y pega las fichas. - La Docente explicó los contenidos e indicadores de logros que se desarrollarán durante el cuarto periodo del año lectivo, los estudiantes pegan la ficha en el cuaderno y la pintan. 	<p>Asisten a la clase diecisiete estudiantes, faltó uno sin excusa.</p> <p>En general los estudiantes trabajan en orden y con disciplina.</p> <p>Se observó comprensión de lo explicado en la gran mayoría de los estudiantes.</p> <p>Se acordó con los estudiantes terminar en casa la elaboración de la cartelera.</p>



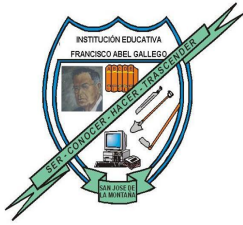
INSTITUCION EDUCATIVA FRANCISCO ABEL GALLEGO.
 SAN JOSE DE LA MONTAÑA.
 NIT 811.018.834-7 DANE 105658000124
 CALLE 17 N° 26-14
 TELEFAX 8622704
 sajoabel@gmail.com

<ul style="list-style-type: none"> - Cada estudiante elabora la cartelera del cuarto periodo, orientada por la docente. 	
TOTAL HORAS A LA FECHA	
31 horas	
ÁREA O ASIGNATURA:	GRUPO:
Tecnología e Informática	3°1
INTENSIDAD HORARIA:	FECHA:
2 horas	Semanas 32 y 33 del 18 al 29 de septiembre
TEMA	PROPÓSITO
Los inventos	Comprender lo que es un invento y la utilidad de algunos para la realización de las actividades cotidianas.
Actividades desarrolladas	Aspectos significativos
<p>La clase se inicia con el saludo, la asistencia y ejercicios de motricidad. Repaso de lo trabajado la clase anterior.</p> <ul style="list-style-type: none"> - Se valora cada estudiante la elaboración de la cartelera de inicio del periodo y el plan de área coloreado. - Se inicia con el tema de los inventos con un diálogo sobre saberes acerca del tema. - Cada estudiante escribe las actividades de inicio del tema y las soluciona. 	<p>Asisten a la clase todos los estudiantes (18). En general los estudiantes trabajan en orden y con disciplina. Todos los estudiantes dan solución positiva a las actividades de inicio, se les recomendó a algunos mejorar la forma de responder las preguntas que se le formulan. Se acordó con los estudiantes dar solución al compromiso en casa, debido a que el lunes 18 de septiembre, la docente encargada del área se encontraba de permiso.</p>



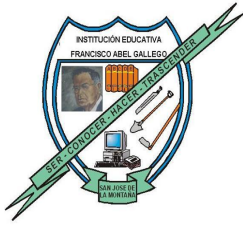
INSTITUCION EDUCATIVA FRANCISCO ABEL GALLEGO.
 SAN JOSE DE LA MONTAÑA.
 NIT 811.018.834-7 DANE 105658000124
 CALLE 17 N° 26-14
 TELEFAX 8622704
 sajoabel@gmail.com

<ul style="list-style-type: none"> - Se valora a cada estudiante la solución de las actividades de inicio. - Se acordó con los estudiantes buscar el significado a varias palabras en casa, sobre el tema. 	<p>Se continuará con el tema la próxima clase.</p>
TOTAL HORAS A LA FECHA	
33 horas	
ÁREA O ASIGNATURA:	
Tecnología e Informática	GRUPO:
	3°1
INTENSIDAD HORARIA:	
1 hora	FECHA:
	Semana 33 del 02 al 06 de octubre
TEMA	PROPÓSITO
<p>Entrega del informe académico del tercer período.</p>	<p>Informar a los padres de familia y/o acudientes y estudiantes del informe académico y comportamental del tercer período del año lectivo.</p>
Actividades desarrolladas	Aspectos significativos
<p>El día lunes 02 de septiembre, durante toda la jornada se hizo entrega del informe académico, correspondiente al tercer periodo del año en curso, de manera personalizada.</p>	<p>Durante toda la jornada el informe lo realizó cada directora de grupo.</p>
TOTAL HORAS A LA FECHA	
34 horas	
Receso estudiantil del 09 al 13 de octubre	



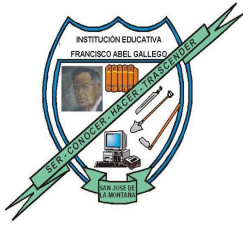
INSTITUCION EDUCATIVA FRANCISCO ABEL GALLEGO.
 SAN JOSE DE LA MONTAÑA.
 NIT 811.018.834-7 DANE 105658000124
 CALLE 17 N° 26-14
 TELEFAX 8622704
 sajoabel@gmail.com

ÁREA O ASIGNATURA:	GRUPO:
Tecnología e Informática	3°1
INTENSIDAD HORARIA:	FECHA:
2 horas	Semanas 35 y 36 Del 17 al 27 de octubre
TEMA	PROPÓSITO
Los inventos	Comprender la utilidad de algunos inventos para la realización de las actividades cotidianas.
Cuidado y valoración de la naturaleza.	Concienciar a los estudiantes en la valoración y cuidado de la naturaleza, con base en actividades prácticas.
Actividades desarrolladas	Aspectos significativos
<p>La clase se inicia con el saludo, la asistencia y ejercicios de motricidad. Repaso de lo trabajado la clase anterior.</p> <p>Se revisa a cada estudiante la solución de la actividad de intensificación (crucipalabras sobre los inventos)</p> <p>Cada estudiante pega las fichas en el cuaderno, con la explicación del tema y se explica.</p> <p>Por parejas realizan una actividad práctica sobre el tema de los inventos, y luego se les valora.</p> <p>Por parejas inician la elaboración de un texto en el computador, sobre el tema de los inventos.</p>	<p>Asisten a la clase quince estudiantes y faltó una con excusa.</p> <p>No solucionan la actividad de intensificación dos estudiantes, se envía nota en el cuaderno a cada acudiente y se deja registro en el cuaderno de aspectos significativos.</p> <p>En general los estudiantes estuvieron muy motivados con las actividades realizadas durante la clase, aunque a algunos estudiantes les dificultó llevar instrucciones.</p> <p>La próxima clase termina la elaboración del texto en el computador.</p> <p>Con el compromiso acordado con los estudiantes, sobre el cuidado y</p>



INSTITUCION EDUCATIVA FRANCISCO ABEL GALLEGO.
 SAN JOSE DE LA MONTAÑA.
 NIT 811.018.834-7 DANE 105658000124
 CALLE 17 N° 26-14
 TELEFAX 8622704
 sajoabel@gmail.com

Se acordó con los estudiantes realizar un compromiso sobre el tema: el cuidado y valoración de la naturaleza, en casa.	valoración de la naturaleza se intensifica la hora de la semana 36 (lunes 23 de octubre, debido a que la docente del área, asiste a una capacitación con Verde Vivo)
TOTAL HORAS A LA FECHA	
36 horas	
ÁREA O ASIGNATURA:	GRUPO:
Tecnología e Informática	3°1
INTENSIDAD HORARIA:	FECHA:
2 horas	Semanas 37 y 38 del 30 de octubre al 10 de noviembre
TEMA	PROPÓSITO
Ejercicios de digitación en el procesador de texto WordPad. Cuidado y valoración de la naturaleza.	Realizar los ejercicios de digitación propuestos en el procesador de texto WordPad. Concienciar a los estudiantes en la valoración y cuidado de la naturaleza, con base en actividades prácticas
Actividades desarrolladas	Aspectos significativos
La clase se inicia con el saludo. - Ejercicios de motricidad y asistencia. - Repaso de lo trabajado la clase anterior sobre el teclado guía y los procesadores de texto. - A cada estudiante se le asignó un computador, donde se les orientó a nivel grupal varios	Asisten a la hora de clase dieciocho estudiantes. En general los estudiantes tuvieron un buen comportamiento y les dieron buen uso a los equipos de cómputo, muy motivados con las actividades asignadas, solo que a algunos



INSTITUCION EDUCATIVA FRANCISCO ABEL GALLEGO.
SAN JOSE DE LA MONTAÑA.

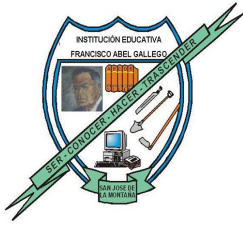
NIT 811.018.834-7 DANE 105658000124

CALLE 17 N° 26-14

TELEFAX 8622704

sajoabel@gmail.com

<p>ejercicios de digitación, teniendo en cuenta el manejo del teclado guía.</p> <ul style="list-style-type: none"> - Se valora a cada estudiante la realización de los ejercicios. - Se revisa a cada estudiante los compromisos acordados la clase anterior, sobre el cuidado y valoración de la naturaleza. - Se concertó con los estudiantes un compromiso sobre varias herramientas del procesador de texto WordPad, para realizar en la casa y elaborar una cartelera sobre el cuidado y valoración de la naturaleza. 	<p>estudiantes les dio dificultad llevar instrucciones y concentrarse más. No presentaron los compromisos acordados la clase anterior tres estudiantes, se envía nota a su acudiente y se deja registro en el cuaderno de aspectos significativos. Con el taller se intensifica la hora del lunes 06 de noviembre, por ser festivo.</p>
TOTAL HORAS A LA FECHA	
38 horas	
ÁREA O ASIGNATURA:	GRUPO:
Tecnología e Informática	3°1
INTENSIDAD HORARIA:	FECHA:
1 hora	Semana 39
	Del 13 al 17 de noviembre
TEMA	PROPÓSITO
Ejercicios de digitación.	Realizar en el computador asignado los ejercicios de digitacion, propuestos por la docente.
Actividades desarrolladas	Aspectos significativos
	Asisten a la clase dieciséis estudiantes, faltaron dos sin excusa.



INSTITUCION EDUCATIVA FRANCISCO ABEL GALLEGO.
SAN JOSE DE LA MONTAÑA.

NIT 811.018.834-7 DANE 105658000124

CALLE 17 N° 26-14

TELEFAX 8622704

sajoabel@gmail.com

La clase se inicia con el saludo, la asistencia y varios ejercicios de concentración.

- Repaso de lo trabajado la clase anterior.
- Cada estudiante repasa en su computador el manejo del teclado guía.
- De manera individual realizan en el computador los ejercicios de digitación dados por la docente, en el procesador de textos Word.
- Se valora a cada estudiante la solución de la actividad.
- Cada estudiante valora los logros del ser, con base en las orientaciones dadas por la docente.

En general participan y poseen un buen comportamiento, al igual han mejorado el manejo del teclado guía, pero se les recomendó practicar en casa.

Se trabajó con los dos grupos debido a que la directora de 3°1, se encontraba de permiso.

Cada estudiante valora los logros del ser, de manera sincera.

TOTAL HORAS A LA FECHA

39 horas

ÁREA O ASIGNATURA:

Tecnología e Informática

GRUPO:

3°1

INTENSIDAD HORARIA:

1 hora

FECHA:

Semana 40
del 20 del 24 de noviembre

TEMA

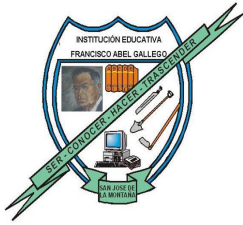
Paint y el cuidado y valoración de la naturaleza.

PROPÓSITO

Elaborar en el computador en el programa Paint un trabajo práctico, sobre el cuidado y valoración de la naturaleza.

Actividades desarrolladas

Aspectos significativos



INSTITUCION EDUCATIVA FRANCISCO ABEL GALLEGO.
 SAN JOSE DE LA MONTAÑA.
 NIT 811.018.834-7 DANE 105658000124
 CALLE 17 N° 26-14
 TELEFAX 8622704
 sajoabel@gmail.com

La clase se inicia con el saludo, la asistencia y varios ejercicios de concentración.

- Repaso del ingreso al programa Paint.
- Por parejas trabajan en el computador, la elaboración de una cartelera, sobre el cuidado y valoración de la naturaleza.
- Se valora a cada estudiante la cartelera.
- Se revisa a varios estudiantes actividades pendientes durante el período.
- Por parejas realizan la autoevaluación de la docente, en un formato explicado por ella.

Asisten a la clase quince estudiantes, faltaron dos sin excusa.

En general los estudiantes trabajan en orden y dan buen uso a los equipos de cómputo, solo a algunos les dio dificultad el manejo de algunas herramientas del programa Paint.

Todos realizan la autoevaluación de manera positiva.

Se finaliza el periodo satisfactoriamente.

TOTAL HORAS A LA FECHA

40 horas

Finalización del cuarto período del año escolar

ÁREA O ASIGNATURA:

Tecnología e Informática

GRUPO:

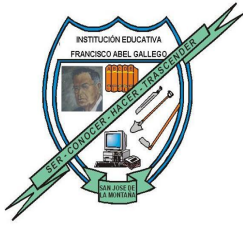
3°1

INTENSIDAD HORARIA:

FECHA:

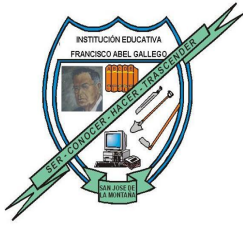
TEMA

PROPÓSITO



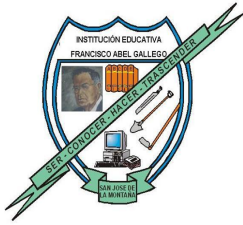
INSTITUCION EDUCATIVA FRANCISCO ABEL GALLEGO.
 SAN JOSE DE LA MONTAÑA.
 NIT 811.018.834-7 DANE 105658000124
 CALLE 17 N° 26-14
 TELEFAX 8622704
 sajoabel@gmail.com

Actividades desarrolladas	Aspectos significativos
TOTAL HORAS A LA FECHA	
ÁREA O ASIGNATURA:	GRUPO:
Tecnología e Informática	3°1
INTENSIDAD HORARIA:	FECHA:
TEMA	PROPÓSITO
Actividades desarrolladas	Aspectos significativos
TOTAL HORAS A LA FECHA	
ÁREA O ASIGNATURA:	GRUPO:
Tecnología e Informática	3°1
INTENSIDAD HORARIA:	FECHA:
TEMA	PROPÓSITO



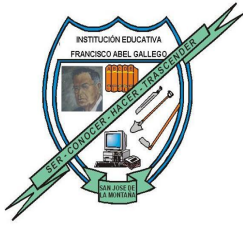
INSTITUCION EDUCATIVA FRANCISCO ABEL GALLEGO.
 SAN JOSE DE LA MONTAÑA.
 NIT 811.018.834-7 DANE 105658000124
 CALLE 17 N° 26-14
 TELEFAX 8622704
 sajoabel@gmail.com

Actividades desarrolladas	Aspectos significativos
TOTAL HORAS A LA FECHA	
ÁREA O ASIGNATURA:	GRUPO:
Tecnología e Informática	3°1
INTENSIDAD HORARIA:	FECHA:
TEMA	PROPÓSITO
Actividades desarrolladas	Aspectos significativos
TOTAL HORAS A LA FECHA	
ÁREA O ASIGNATURA:	GRUPO:
INTENSIDAD HORARIA:	FECHA:
TEMA	PROPÓSITO



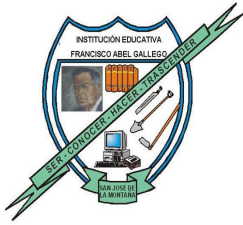
INSTITUCION EDUCATIVA FRANCISCO ABEL GALLEGO.
 SAN JOSE DE LA MONTAÑA.
 NIT 811.018.834-7 DANE 105658000124
 CALLE 17 N° 26-14
 TELEFAX 8622704
 sajoabel@gmail.com

Actividades desarrolladas	Aspectos significativos
TOTAL HORAS A LA FECHA	
ÁREA O ASIGNATURA:	GRUPO:
INTENSIDAD HORARIA:	FECHA:
TEMA	PROPÓSITO
Actividades desarrolladas	Aspectos significativos
TOTAL HORAS A LA FECHA	
ÁREA O ASIGNATURA:	GRUPO:



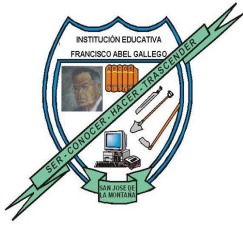
INSTITUCION EDUCATIVA FRANCISCO ABEL GALLEGO.
 SAN JOSE DE LA MONTAÑA.
 NIT 811.018.834-7 DANE 105658000124
 CALLE 17 N° 26-14
 TELEFAX 8622704
 sajoabel@gmail.com

INTENSIDAD HORARIA:	FECHA:
TEMA	PROPÓSITO
Actividades desarrolladas	Aspectos significativos
TOTAL HORAS A LA FECHA	
ÁREA O ASIGNATURA:	GRUPO:
INTENSIDAD HORARIA:	FECHA:
TEMA	PROPÓSITO
Actividades desarrolladas	Aspectos significativos
TOTAL HORAS A LA FECHA	



INSTITUCION EDUCATIVA FRANCISCO ABEL GALLEGO.
 SAN JOSE DE LA MONTAÑA.
 NIT 811.018.834-7 DANE 105658000124
 CALLE 17 N° 26-14
 TELEFAX 8622704
 sajoabel@gmail.com

ÁREA O ASIGNATURA:		GRUPO:	
INTENSIDAD HORARIA:		FECHA:	
TEMA		PROPÓSITO	
Actividades desarrolladas		Aspectos significativos	
TOTAL HORAS A LA FECHA			
ÁREA O ASIGNATURA:		GRUPO:	
INTENSIDAD HORARIA:		FECHA:	
TEMA		PROPÓSITO	
Actividades desarrolladas		Aspectos significativos	



INSTITUCION EDUCATIVA FRANCISCO ABEL GALLEGO.
SAN JOSE DE LA MONTAÑA.
NIT 811.018.834-7 DANE 105658000124
CALLE 17 N° 26-14
TELEFAX 8622704
sajoabel@gmail.com

TOTAL HORAS A LA FECHA	