

# Практичне завдання до уроку №144

## Основи теорії дизайну. Стиль та композиція в дизайні.

*Увага! Під час роботи з комп'ютером дотримуйтеся правил безпеки та санітарно-гігієнічних норм.*

### Фотошоп онлайн 1

#### Завдання №1



Згенеруй власну колірну палітру <https://mycolor.space/>  
<https://mimi-panda.com/uk/generator-kolorovykh-palitrok-online/>

Створи колаж за прикладом:



#### Завдання №2

Витягнути колірну гаму зображення <https://color.adobe.com/create/image>  
(зображення обері самостійно)



### Завдання №3

За допомогою штучного інтелекту створити зображення із символами України.

1. Оберіть 3-5 [народних символів України](#).
2. Відкрийте ресурс <https://copilot.microsoft.com/>
3. Сформулюйте запит до ШІ.
4. Оберіть стиль для створення зображення. За потребою додайте уточнювальні дані.
5. Наприклад. Запит: створи зображення віночок з маків колосків ромашок та волошок.



Для роботи можна використати будь-який редактор векторної графіки:

<https://www.figma.com/>

[Google-презентації](#)


[Векторний редактор з анімацією](#)

<https://www.vectorpea.com/>

### Завдання №4

Створи головний орнамент для своєї вишиванки.

Наприклад:



## Завдання №5

Створи орнамент:

1. Свого імені.
2. Дати народження.
3. Міста в якому живеш.
4. Прислів'я або приказки.

АБЕТКА				
Діагональ ліворуч	Горизонтальні орнаменти ліворуч	Букви	Вертикальні орнаменти ліворуч	Діагональ ліворуч
		А	П	
		Б	Р	
		В	С	
		Г	Т	
		І	У	
		Д	Ф	
		Е	Х	
		Є	Ц	
		Ж	Ч	
		З	Ш	
		И	Щ	
		І	Ю	
		Ї	Я	
		Й	Ь	
		К	Ъ	
		Л	ПАСОК	
		М		
		Н	МЕЖА	
		О		

Рис.1 Рис.2

ЦИФРИ		
Символ	Символ	Розширення
1 (один)		
2 (два)		
3 (три)		
4 (чотири)		
5 (п'ять)		
6 (шість)		
7 (сім)		
8 (вісім)		
9 (дев'ять)		
0 (нуль)		
Десятки		
Сотні		
Тисячі		