



Ministério da Educação

Secretaria de Educação Profissional e Tecnológica

Instituto Federal de Educação, Ciência e Tecnologia de Sergipe

Comissão Própria de Avaliação

RELATÓRIO GERAL CAMPUS ITABAIANA

Aracaju - SE
Maio de 2024

Sumário

| | |
|---|------------|
| INTRODUÇÃO | 7 |
| 1. APRESENTAÇÃO | 8 |
| 2. METODOLOGIA | 9 |
| 2.1 Etapas da pesquisa | 10 |
| 2.2 População x Amostra | 10 |
| 2.3 Resultados | 11 |
| 2.4 Formas de Utilização dos Resultados das Avaliações | 11 |
| 2.5 Divulgação | 11 |
| 3. DIAGNÓSTICO DA PESQUISA DE SATISFAÇÃO 2023 | 12 |
| 4. FRAGILIDADES DETECTADAS | 143 |
| 4.1 Fragilidades | 143 |
| 4.2 Pontos a melhorar | 143 |
| 4.3 Potencialidades | 145 |
| 5. AÇÕES DOS GESTORES PARA MINIMIZAR AS FRAGILIDADES A CURTO/MÉDIO/LONGO PRAZO | 151 |
| 6. CONCLUSÃO | 152 |
| BIBLIOGRAFIA | 153 |



MINISTÉRIO DA EDUCAÇÃO
SECRETARIA DE EDUCAÇÃO PROFISSIONAL E TECNOLÓGICA
INSTITUTO FEDERAL DE EDUCAÇÃO, CIÊNCIA E TECNOLOGIA DE SERGIPE

REITORA

Ruth Sales Gama de Andrade

Pró-Reitor de Administração

Ider de Santana Santos

Pró-Reitora de Desenvolvimento Institucional

Chirlaine Cristine Gonçalves

Pró-Reitor de Gestão de Pessoas

Carlos Menezes de Souza Júnior

Pró-Reitor de Ensino

Alysson Santos Barreto

Pró-Reitor de Pesquisa e Extensão

José Osman dos Santos

Diretor Geral do Campus Aracaju

Francisco Luiz Gumes Lopes

Diretor Geral do Campus São Cristóvão

Marco Arlindo Amorim Melo Nery

Diretor Geral do Campus Socorro

José Franco de Azevedo

Diretora Geral do Campus Estância

Sônia Pinto de Albuquerque Melo

Diretor Geral do Campus Lagarto

Ricardo Monteiro Rocha

Diretor Geral do Campus Itabaiana

Jairton Mendonça de Jesus

Diretor Geral do Campus Propriá

José Luciano Mendonça Moraes

Diretor Geral do Campus Tobias Barreto

Márcio de Melo

Diretora Geral do Campus Glória

Jeanne de Souza e Silva

Diretora Geral do Campus Poço Redondo

Irinéia Rosa do Nascimento

Composição CPA

Portaria n. 750, de 16 de março de 2023

Leopoldo Ramos de Oliveira
Docente e Presidente da CPA

Ivonaldo Pacheco Santana
Docente

Murilo da Silva Navarro
Docente

Fernando Rodrigues da Rocha Júnior
Discente

Pedro Carlisson da Silva Gonzaga
Discente

Rhuan Gabriel Vasconcelos Santos
Discente

Juciana Karla Melo Lima
Técnico Administrativo

Kelly Cristina Barbosa
Técnico Administrativo

Cleber Marques de Oliveira
Técnico Administrativo e Procurador Educacional Institucional

Fausto Bernard Melo Soares
Comunidade externa

Pró-reitoria de Desenvolvimento Institucional

Eric Rocha Soares
Bolsista PBIEx CPA

Erivelton dos Santos da Silva
Bolsista PBIEx CPA

INTRODUÇÃO

A avaliação institucional realizada pela Comissão Própria de Avaliação (CPA) do Instituto Federal de Educação de Sergipe (IFS) contribui para solidificação da gestão democrática no ensino público, princípio garantido na Constituição Federal, Lei de Diretrizes e Bases da Educação Nacional (LDB) e na Lei do Sistema Nacional de Educação Superior (SINAES), pois permite que todos os segmentos internos da

instituição (professores, alunos e técnicos administrativos) e da comunidade externa (representada pelas organizações da sociedade civil parceiras) desenvolvam a consciência sociopolítica na e para educação por meio de suas participações voluntárias na tarefa de avaliar o processo de ensino-aprendizagem oferecidos pelo IFS.

A CPA, em 2023, elaborou e aplicou questionários sobre a organização didático-pedagógica, o corpo docente e a infraestrutura física para toda comunidade acadêmica (discentes, docentes e técnicos administrativos) contemplando as dez dimensões do SINAES. As análises dos dados e seus resultados estão expostos nas próximas páginas deste relatório como também disponibilizamos relatórios individuais por campus e cursos, sendo estes uma ferramenta de apoio à tomada de decisão dos gestores.

1. APRESENTAÇÃO

O principal objetivo de qualquer proposta de Avaliação Institucional deve estar associado à melhoria contínua dos diversos níveis de atuação da instituição e a reflexão sobre os objetivos propostos. No IFS, a preocupação com a qualidade não é uma experiência recente, mas com a criação do SINAES, por meio da Lei nº 10.867, de 14 de abril de 2004, a avaliação institucional passou a contribuir de maneira significativa na busca de oferecer serviços educacionais de qualidade visando atender às necessidades da comunidade.

A CPA, em 2023, elaborou e aplicou questionários sobre a organização didático-pedagógica, o corpo docente e a infraestrutura física para toda comunidade acadêmica (discentes, docentes e técnicos administrativos) contemplando as dez dimensões do SINAES. As análises dos dados e seus resultados estão expostos nas próximas páginas deste relatório como também disponibilizamos relatórios individuais por campus e cursos, sendo estes uma ferramenta de apoio à tomada de decisão dos gestores. O presente instrumento visou a obtenção de dados que refletissem os anseios da comunidade do IFS e que ajudarão os gestores na tomada de decisão para contribuir na melhoria contínua da qualidade dos serviços educacionais prestados à sociedade.

2. METODOLOGIA

A Autoavaliação do IFS é entendida como um processo contínuo que visa a identificar fragilidades e potencialidades e, dessa forma, produzir mudanças que resultem na melhoria dos múltiplos aspectos da instituição.

A equipe conta com a participação de todos os segmentos da comunidade acadêmica da IES capazes de contribuir com sugestões para o sucesso da Autoavaliação. O instrumento avaliativo contempla questões fechadas e abertas. As questões abertas foram apresentadas sob a forma de comentários, ao final do instrumento e as questões fechadas foram avaliadas a partir de uma escala de valores (de 0 a 5) que pretendia medir o grau de satisfação dos pesquisados e apresentava uma terminologia quantitativa. As questões abertas serão objeto de outro relatório da CPA.

Tabela 1 Escala de valores para medir o grau de satisfação dos pesquisados.

| | |
|---|----------------|
| 0 | Não dispõem |
| 1 | insuficiente |
| 2 | Fraco |
| 3 | Regular |
| 4 | Bom |
| 5 | Ótimo |
| - | Não sei opinar |

Foi criado um índice de aprovação em cada item avaliado para evidenciar se o mesmo seria uma potencialidade ou fragilidade. Para isto, consideramos o total de respostas bom e ótimo e dividimos pelo total de respostas menos “Não sei avaliar”, caso o resultado seja menor que 50%, o item em tela será considerado uma fragilidade, se for maior ou igual a 50% e menor que 70%, temos um ponto a melhorar e, se for maior ou igual a 70%, temos uma potencialidade. A CPA também utilizou as medidas de centralidade e dispersão, ferramentas da Estatística, para tornar a análise dos dados mais robusta.

2.1 Etapas da pesquisa

- **Planejamento**

Nesta etapa traçamos os objetivos, realizamos pesquisa de literatura, cálculo amostral e elaboração de questionário.

- **Pesquisa Piloto**

Foi realizada uma pesquisa piloto visando aprimorar o instrumento de avaliação

- **Consulta à comunidade**

Divulgamos a importância da pesquisa (sensibilização dos atores da instituição), em seguida a coleta dos dados da pesquisa e Monitoramento da mesma

- **Base de dados (Resultados)**

Após a disponibilização dos dados pela Prodin, a CPA realizou o tratamento, organização e análise da base coletada

- **Análise dos Resultados**

2.2 População x Amostra

A proposta da pesquisa é trabalhar com uma amostra aleatória que apresenta uma confiabilidade de 95% e uma margem de erro de 3%. Desta forma, os dados são tratados de acordo com as técnicas estatísticas utilizadas em pesquisas de cunho científico. A seguir apresentamos os dados do processo de amostragem.

2.3 Resultados

Realizou-se a análise dos dados e elaboração dos relatórios por campus, cursos e geral do IFS, tendo por base o índice de aprovação criado pela CPA para apontar possíveis fragilidades e Dessa forma, fornecer aos gestores do IFS uma ferramenta de apoio à gestão.

2.4 Formas de Utilização dos Resultados das Avaliações

O relatório final é elaborado pela CPA após análise crítica, assegurando ao processo a isenção de ânimos dos membros que compõem a comissão frente aos dados coletados, com a compreensão de que a finalidade da avaliação é manter e potencializar os pontos fortes e corrigir as fragilidades detectadas no processo de avaliação. Vale ressaltar que a CPA tem autonomia para conduzir todo o trabalho de autoavaliação. Assim, esse relatório é apresentado para a comunidade, contando com

a participação de gestores, coordenadores, corpo docente, corpo discente e técnicos administrativos.

O IFS utilizará os resultados da autoavaliação para definir objetivos e ações estratégicas para o seu desenvolvimento, pois através desse diagnóstico pode com clareza identificar e potencializar os pontos fortes e buscar neutralizar/minimizar os aspectos de fragilidade institucional. Portanto esse processo avaliativo se configura em um valioso instrumento norteador das diretrizes a serem traçadas visando à melhoria contínua do processo ensino-aprendizagem durante este momento de turbulência onde todos tivemos que nos reinventar.

2.5 Divulgação

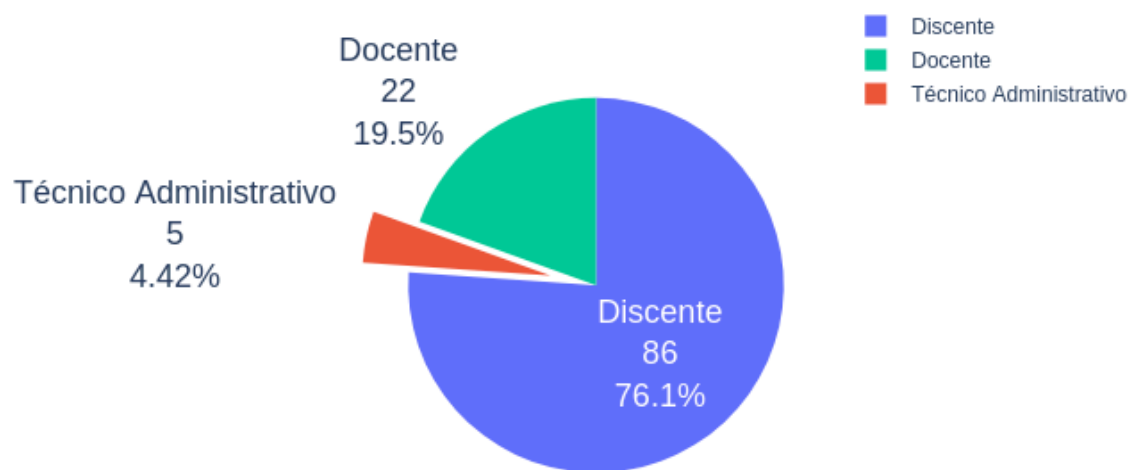
A divulgação dos resultados da Avaliação Institucional é feita pela CPA através da realização de seminários , para discutir com os atores envolvidos os resultados que constam no relatório. A CPA disponibiliza o relatório no site do IFS e, assim, presta contas à comunidade acadêmica e sociedade civil. Dessa forma, toda comunidade pode acompanhar e cobrar as ações dos gestores face aos resultados da avaliação interna.

3. DIAGNÓSTICO DA PESQUISA DE SATISFAÇÃO 2023

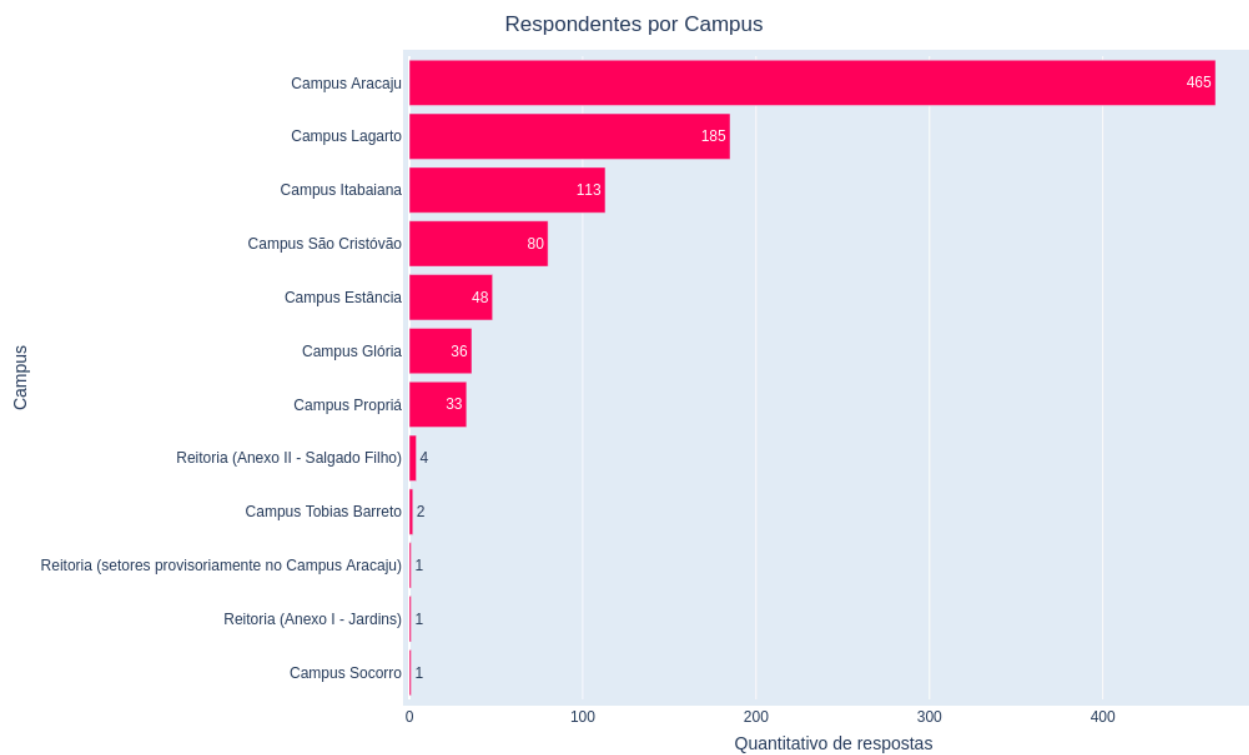
Conforme mencionado na metodologia, para cada questão a CPA criou um índice de aprovação, visando mostrar aos gestores de forma mais clara a interpretação dos dados estatísticos relativos ao item analisado.

- Gráfico Vínculos:

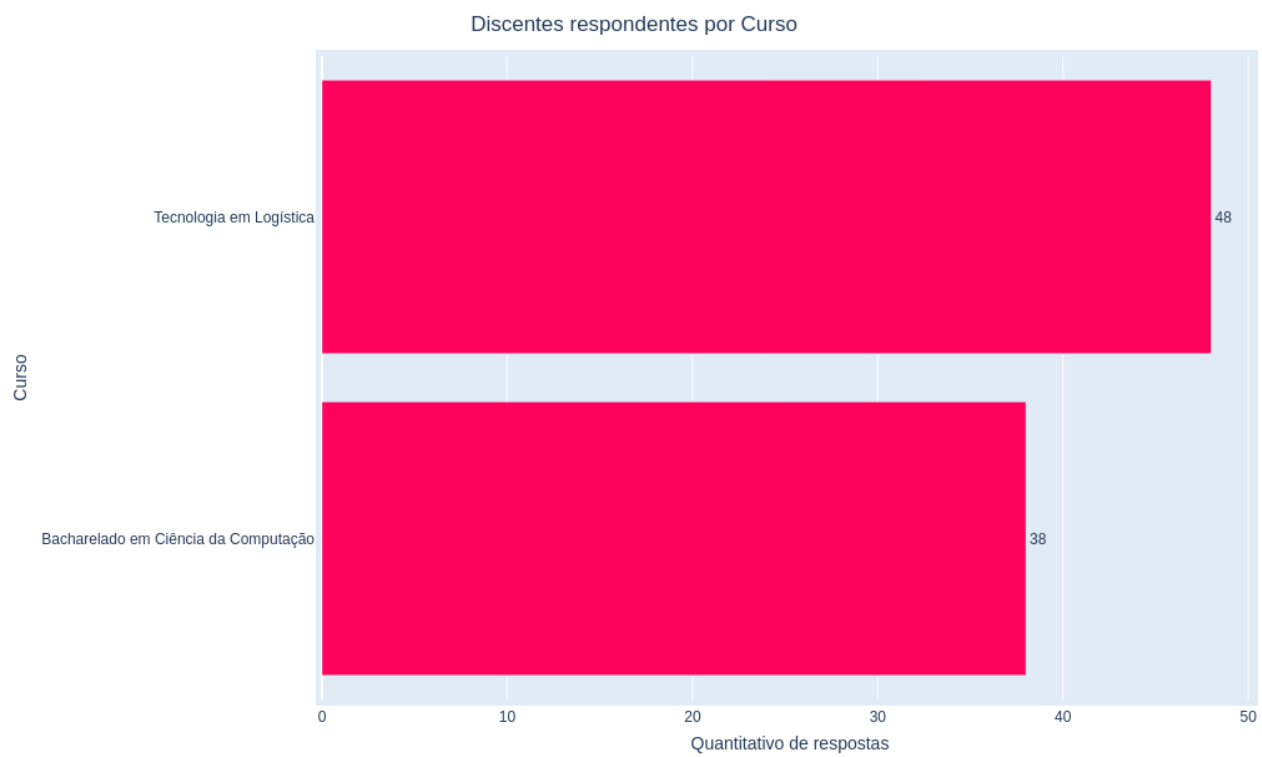
Respondentes por tipo de vínculo



- Gráfico Campi:



- Gráfico Cursos:

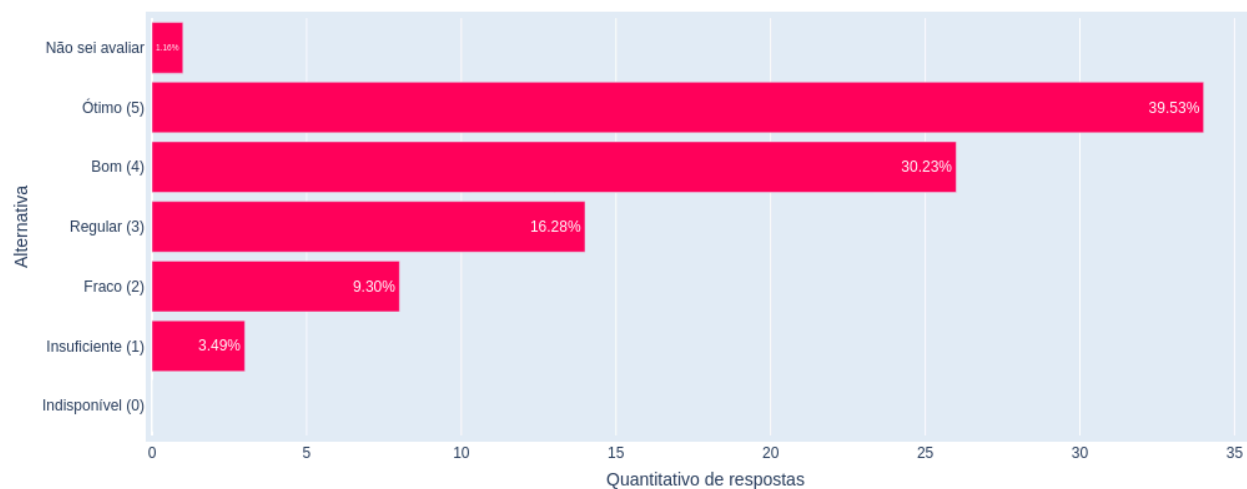


Apenas os DISCENTES responderam às seguintes questões:

- Questão 1:

Geral - Campus Itabaiana

Como você avalia a qualidade do Projeto Pedagógico do seu Curso (Estrutura Curricular)?



Distribuição de Frequências

| Conceito (Xi) | Frequência absoluta (fi) | Frequência relativa (fri) | Frequência acumulada (Fi) | Frequência acumulada relativa (Fri) |
|------------------|--------------------------|---------------------------|---------------------------|-------------------------------------|
| Indisponível (0) | 0 | 0.0% | 0 | 0.0% |
| Insuficiente (1) | 3 | 3.49% | 3 | 3.49% |
| Fraco (2) | 8 | 9.3% | 11 | 12.79% |
| Regular (3) | 14 | 16.28% | 25 | 29.07% |
| Bom (4) | 26 | 30.23% | 51 | 59.3% |
| Ótimo (5) | 34 | 39.53% | 85 | 98.84% |
| Não sei avaliar | 1 | 1.16% | 86 | 100.0% |
| T O T A L | 86 | 100% | -- | -- |

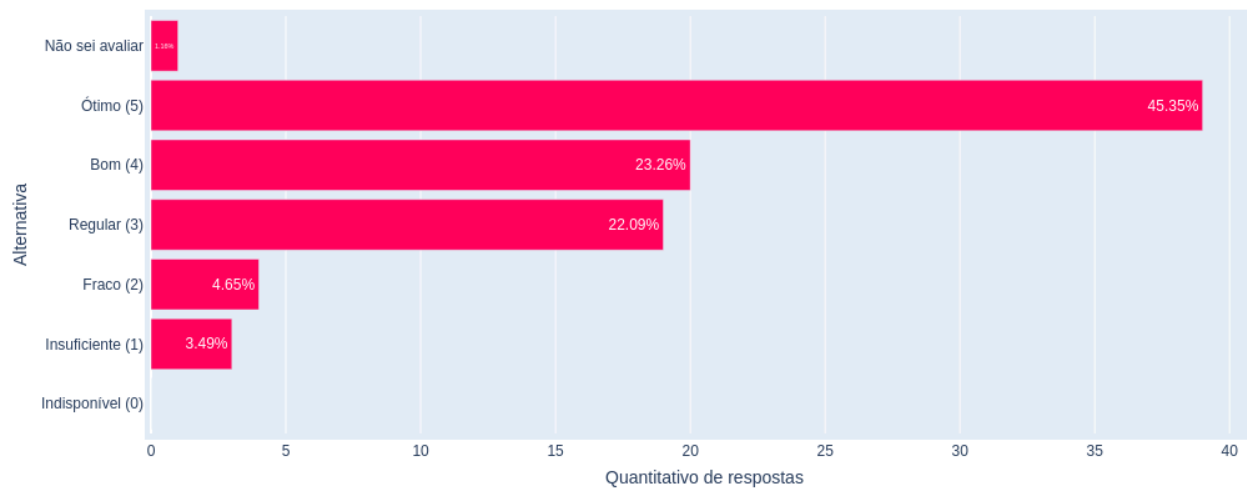
Estatísticas e Indicadores

| Medida | Resultado |
|--------------------------|----------------|
| Moda | Ótimo (5) |
| Média | 3.94 |
| Mediana | 4.00 |
| Variância | 1.27 |
| Desvio Padrão | 1.13 |
| Coefficiente de Variação | 28.60% |
| Índice de Aprovação | 70.59% |
| Indicador de Aprovação | Potencialidade |



- Questão 2:

Geral - Campus Itabaiana
Como você avalia a qualidade da Gestão da Coordenação do seu Curso?




Distribuição de Frequências

| Conceito (Xi) | Frequência absoluta (fi) | Frequência relativa (fri) | Frequência acumulada (Fi) | Frequência acumulada relativa (F _{ri}) |
|------------------|--------------------------|---------------------------|---------------------------|--|
| Indisponível (0) | 0 | 0.0% | 0 | 0.0% |
| Insuficiente (1) | 3 | 3.49% | 3 | 3.49% |
| Fraco (2) | 4 | 4.65% | 7 | 8.14% |
| Regular (3) | 19 | 22.09% | 26 | 30.23% |
| Bom (4) | 20 | 23.26% | 46 | 53.49% |
| Ótimo (5) | 39 | 45.35% | 85 | 98.84% |
| Não sei avaliar | 1 | 1.16% | 86 | 100.0% |
| TOTAL | 86 | 100% | -- | -- |

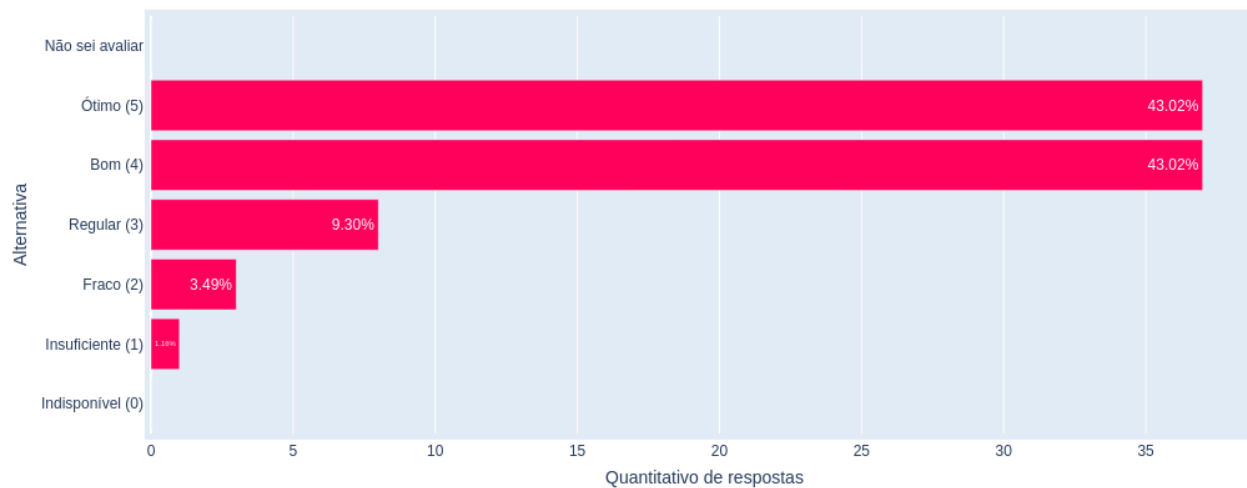
Estatísticas e Indicadores

| Medida | Resultado |
|--------------------------|------------------|
| Moda | Ótimo (5) |
| Média | 4.04 |
| Mediana | 4.00 |
| Variância | 1.20 |
| Desvio Padrão | 1.10 |
| Coefficiente de Variação | 27.16% |
| Índice de Aprovação | 69.41% |
| Indicador de Aprovação | Ponto a melhorar |



- Questão 3:

Geral - Campus Itabaiana
Como você avalia a qualidade da Didática
do Professores do seu Curso?



Distribuição de Frequências

| Conceito (Xi) | Frequência absoluta (fi) | Frequência relativa (fri) | Frequência acumulada (Fi) | Frequência acumulada relativa (F _{ri}) |
|------------------|--------------------------|---------------------------|---------------------------|--|
| Indisponível (0) | 0 | 0.0% | 0 | 0.0% |
| Insuficiente (1) | 1 | 1.16% | 1 | 1.16% |
| Fraco (2) | 3 | 3.49% | 4 | 4.65% |
| Regular (3) | 8 | 9.3% | 12 | 13.95% |
| Bom (4) | 37 | 43.02% | 49 | 56.98% |
| Ótimo (5) | 37 | 43.02% | 86 | 100.0% |
| Não sei avaliar | 0 | 0.0% | 86 | 100.0% |
| T O T A L | 86 | 100% | -- | -- |

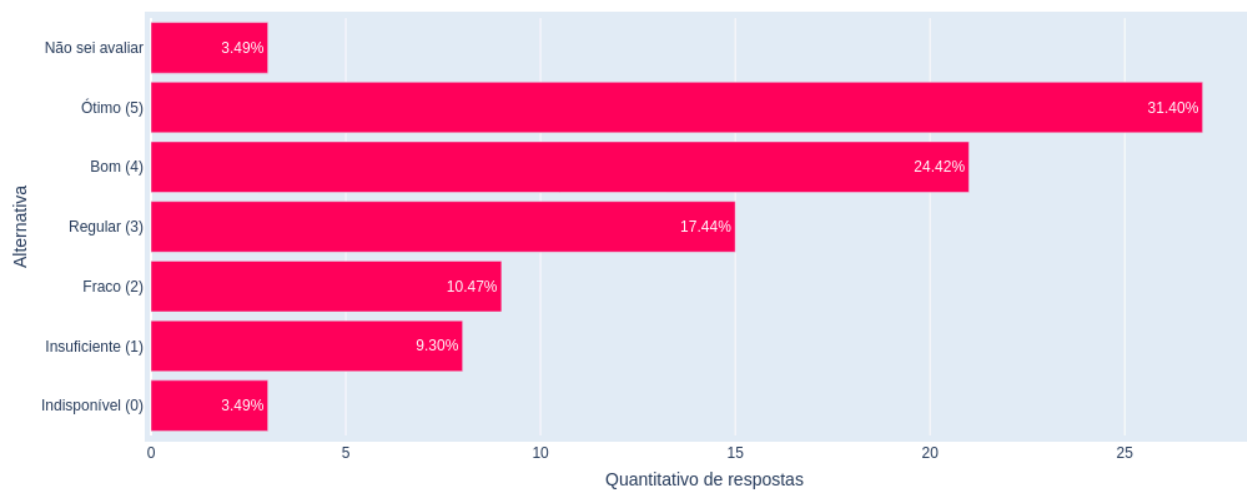
Estatísticas e Indicadores

| Medida | Resultado |
|--------------------------|--------------------|
| Moda | Bom (4), Ótimo (5) |
| Média | 4.23 |
| Mediana | 4.00 |
| Variância | 0.72 |
| Desvio Padrão | 0.85 |
| Coefficiente de Variação | 20.07% |
| Índice de Aprovação | 86.05% |
| Indicador de Aprovação | Potencialidade |



- Questão 4:

Geral - Campus Itabaiana
Como você avalia a qualidade das Atividades de Extensão do seu Curso?



Distribuição de Frequências

| Conceito (Xi) | Frequência absoluta (fi) | Frequência relativa (fri) | Frequência acumulada (Fi) | Frequência acumulada relativa (F _{ri}) |
|------------------|--------------------------|---------------------------|---------------------------|--|
| Indisponível (0) | 3 | 3,49% | 3 | 3,49% |
| Insuficiente (1) | 8 | 9,3% | 11 | 12,79% |
| Fraco (2) | 9 | 10,47% | 20 | 23,26% |
| Regular (3) | 15 | 17,44% | 35 | 40,7% |
| Bom (4) | 21 | 24,42% | 56 | 65,12% |
| Ótimo (5) | 27 | 31,4% | 83 | 96,51% |
| Não sei avaliar | 3 | 3,49% | 86 | 100,0% |
| TOTAL | 86 | 100% | -- | -- |

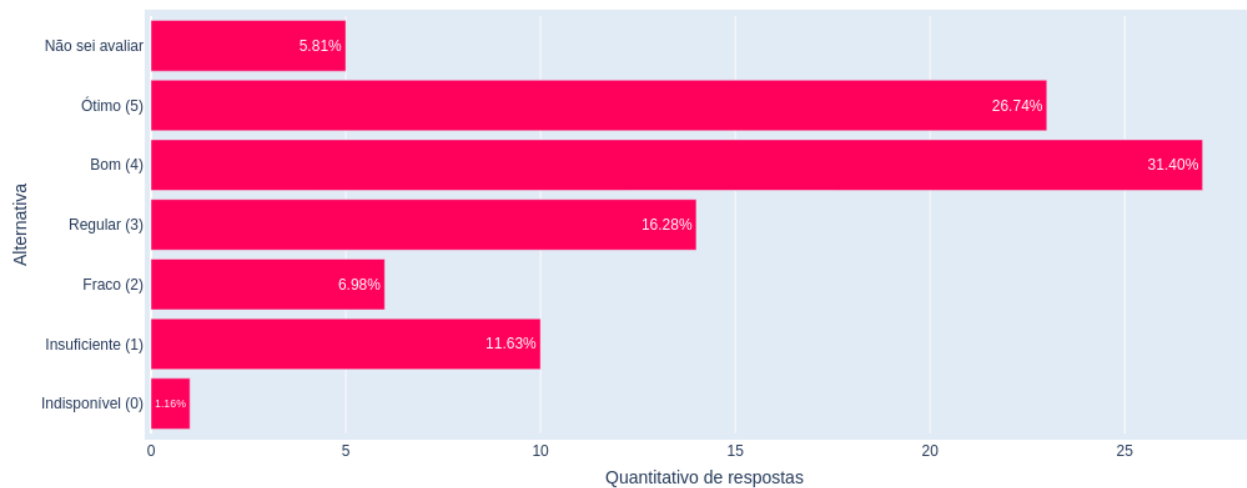
Estatísticas e Indicadores

| Medida | Resultado |
|--------------------------|------------------|
| Moda | Ótimo (5) |
| Média | 3,49 |
| Mediana | 4,00 |
| Variância | 2,16 |
| Desvio Padrão | 1,47 |
| Coefficiente de Variação | 42,02% |
| Índice de Aprovação | 57,83% |
| Indicador de Aprovação | Ponto a melhorar |



- Questão 5:

Geral - Campus Itabaiana
Como você avalia a qualidade das Atividades de Pesquisa do seu Curso?



Distribuição de Frequências

| Conceito (Xi) | Frequência absoluta (fi) | Frequência relativa (fri) | Frequência acumulada (Fi) | Frequência acumulada relativa (F _{ri}) |
|------------------|--------------------------|---------------------------|---------------------------|--|
| Indisponível (0) | 1 | 1.16% | 1 | 1.16% |
| Insuficiente (1) | 10 | 11.63% | 11 | 12.79% |
| Fraco (2) | 6 | 6.98% | 17 | 19.77% |
| Regular (3) | 14 | 16.28% | 31 | 36.05% |
| Bom (4) | 27 | 31.4% | 58 | 67.44% |
| Ótimo (5) | 23 | 26.74% | 81 | 94.19% |
| Não sei avaliar | 5 | 5.81% | 86 | 100.0% |
| TOTAL | 86 | 100% | -- | -- |

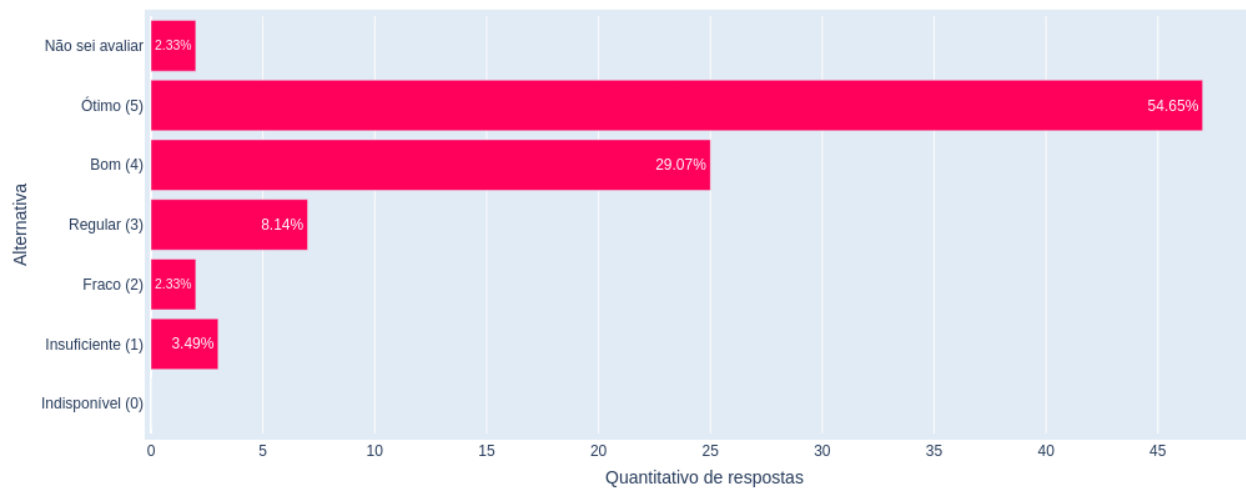
Estatísticas e Indicadores

| Medida | Resultado |
|--------------------------|------------------|
| Moda | Bom (4) |
| Média | 3.54 |
| Mediana | 4.00 |
| Variância | 1.88 |
| Desvio Padrão | 1.37 |
| Coefficiente de Variação | 38.66% |
| Índice de Aprovação | 61.73% |
| Indicador de Aprovação | Ponto a melhorar |



- Questão 6:

Geral - Campus Itabaiana
Como você avalia a disponibilidade dos docentes do seu curso para atendimento?




Distribuição de Frequências

| Conceito (Xi) | Frequência absoluta (fi) | Frequência relativa (fri) | Frequência acumulada (Fi) | Frequência acumulada relativa (F _{ri}) |
|------------------|--------------------------|---------------------------|---------------------------|--|
| Indisponível (0) | 0 | 0.0% | 0 | 0.0% |
| Insuficiente (1) | 3 | 3.49% | 3 | 3.49% |
| Fraco (2) | 2 | 2.33% | 5 | 5.81% |
| Regular (3) | 7 | 8.14% | 12 | 13.95% |
| Bom (4) | 25 | 29.07% | 37 | 43.02% |
| Ótimo (5) | 47 | 54.65% | 84 | 97.67% |
| Não sei avaliar | 2 | 2.33% | 86 | 100.0% |
| T O T A L | 86 | 100% | -- | -- |

Estatísticas e Indicadores

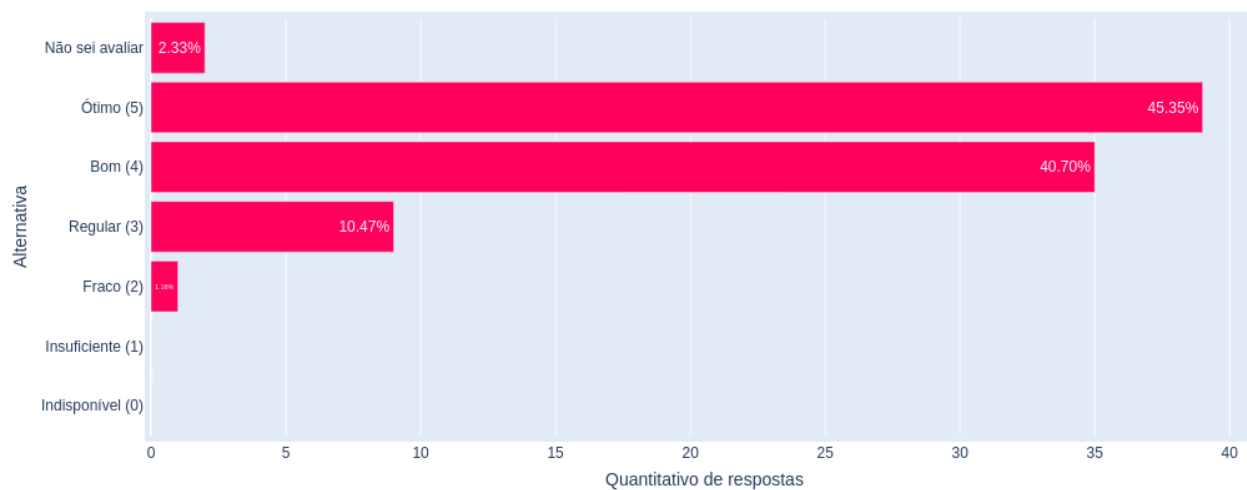
| Medida | Resultado |
|--------------------------|----------------|
| Moda | Ótimo (5) |
| Média | 4.32 |
| Mediana | 5.00 |
| Variância | 0.97 |
| Desvio Padrão | 0.98 |
| Coefficiente de Variação | 22.76% |
| Índice de Aprovação | 85.71% |
| Indicador de Aprovação | Potencialidade |



- Questão 7:

Geral - Campus Itabaiana

Como você avalia sua assiduidade às aulas?



Distribuição de Frequências

| Conceito (Xi) | Frequência absoluta (fi) | Frequência relativa (fri) | Frequência acumulada (Fi) | Frequência acumulada relativa (F _{ri}) |
|------------------|--------------------------|---------------------------|---------------------------|--|
| Indisponível (0) | 0 | 0.0% | 0 | 0.0% |
| Insuficiente (1) | 0 | 0.0% | 0 | 0.0% |
| Fraco (2) | 1 | 1.16% | 1 | 1.16% |
| Regular (3) | 9 | 10.47% | 10 | 11.63% |
| Bom (4) | 35 | 40.7% | 45 | 52.33% |
| Ótimo (5) | 39 | 45.35% | 84 | 97.67% |
| Não sei avaliar | 2 | 2.33% | 86 | 100.0% |
| TOTAL | 86 | 100% | -- | -- |

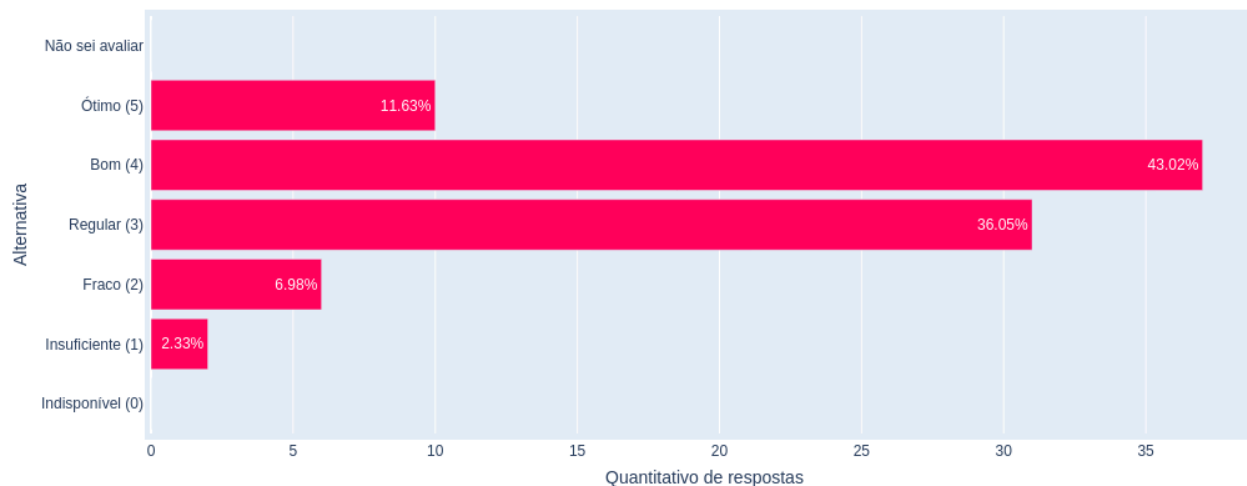
Estatísticas e Indicadores

| Medida | Resultado |
|--------------------------|----------------|
| Moda | Ótimo (5) |
| Média | 4.33 |
| Mediana | 4.00 |
| Variância | 0.51 |
| Desvio Padrão | 0.72 |
| Coefficiente de Variação | 16.55% |
| Índice de Aprovação | 88.10% |
| Indicador de Aprovação | Potencialidade |



- Questão 8:

Geral - Campus Itabaiana
Como você avalia seu tempo dedicado aos estudos individuais?



Distribuição de Frequências

| Conceito (Xi) | Frequência absoluta (fi) | Frequência relativa (fri) | Frequência acumulada (Fi) | Frequência acumulada relativa (F _{ri}) |
|------------------|--------------------------|---------------------------|---------------------------|--|
| Indisponível (0) | 0 | 0.0% | 0 | 0.0% |
| Insuficiente (1) | 2 | 2.33% | 2 | 2.33% |
| Fraco (2) | 6 | 6.98% | 8 | 9.3% |
| Regular (3) | 31 | 36.05% | 39 | 45.35% |
| Bom (4) | 37 | 43.02% | 76 | 88.37% |
| Ótimo (5) | 10 | 11.63% | 86 | 100.0% |
| Não sei avaliar | 0 | 0.0% | 86 | 100.0% |
| TOTAL | 86 | 100% | -- | -- |

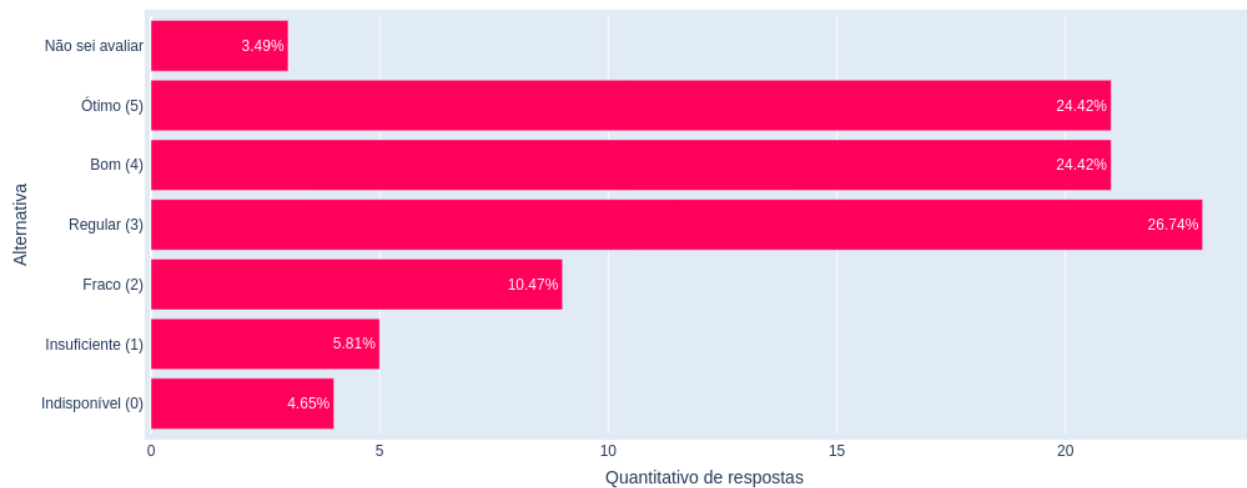
Estatísticas e Indicadores

| Medida | Resultado |
|--------------------------|------------------|
| Moda | Bom (4) |
| Média | 3.55 |
| Mediana | 4.00 |
| Variância | 0.77 |
| Desvio Padrão | 0.88 |
| Coefficiente de Variação | 24.72% |
| Índice de Aprovação | 54.65% |
| Indicador de Aprovação | Ponto a melhorar |



- Questão 9:

Geral - Campus Itabaiana
Como você avalia sua participação aos atendimentos ofertados pelos docentes?



Distribuição de Frequências

| Conceito (Xi) | Frequência absoluta (fi) | Frequência relativa (fri) | Frequência acumulada (Fi) | Frequência acumulada relativa (F _{ri}) |
|------------------|--------------------------|---------------------------|---------------------------|--|
| Indisponível (0) | 4 | 4.65% | 4 | 4.65% |
| Insuficiente (1) | 5 | 5.81% | 9 | 10.47% |
| Fraco (2) | 9 | 10.47% | 18 | 20.93% |
| Regular (3) | 23 | 26.74% | 41 | 47.67% |
| Bom (4) | 21 | 24.42% | 62 | 72.09% |
| Ótimo (5) | 21 | 24.42% | 83 | 96.51% |
| Não sei avaliar | 3 | 3.49% | 86 | 100.0% |
| T O T A L | 86 | 100% | -- | -- |

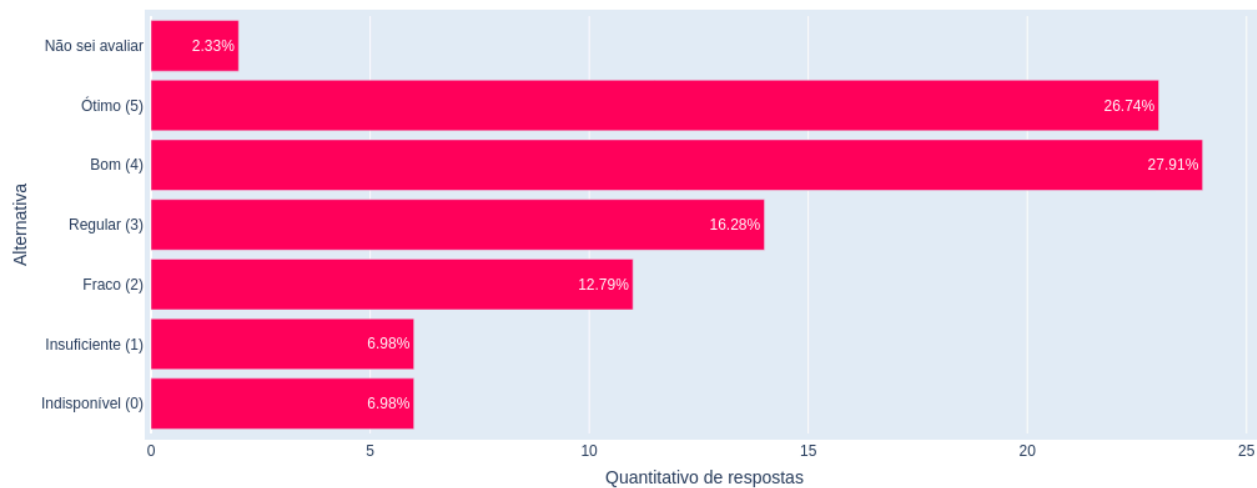
Estatísticas e Indicadores

| Medida | Resultado |
|--------------------------|------------------|
| Moda | Regular (3) |
| Média | 3.39 |
| Mediana | 4.00 |
| Variância | 1.92 |
| Desvio Padrão | 1.39 |
| Coefficiente de Variação | 40.96% |
| Índice de Aprovação | 50.60% |
| Indicador de Aprovação | Ponto a melhorar |



- Questão 10:

Geral - Campus Itabaiana
Como você avalia sua participação
em atividades de extensão?



Distribuição de Frequências

| Conceito (Xi) | Frequência absoluta (fi) | Frequência relativa (fri) | Frequência acumulada (Fi) | Frequência acumulada relativa (F _{ri}) |
|------------------|--------------------------|---------------------------|---------------------------|--|
| Indisponível (0) | 6 | 6.98% | 6 | 6.98% |
| Insuficiente (1) | 6 | 6.98% | 12 | 13.95% |
| Fraco (2) | 11 | 12.79% | 23 | 26.74% |
| Regular (3) | 14 | 16.28% | 37 | 43.02% |
| Bom (4) | 24 | 27.91% | 61 | 70.93% |
| Ótimo (5) | 23 | 26.74% | 84 | 97.67% |
| Não sei avaliar | 2 | 2.33% | 86 | 100.0% |
| TOTAL | 86 | 100% | -- | -- |

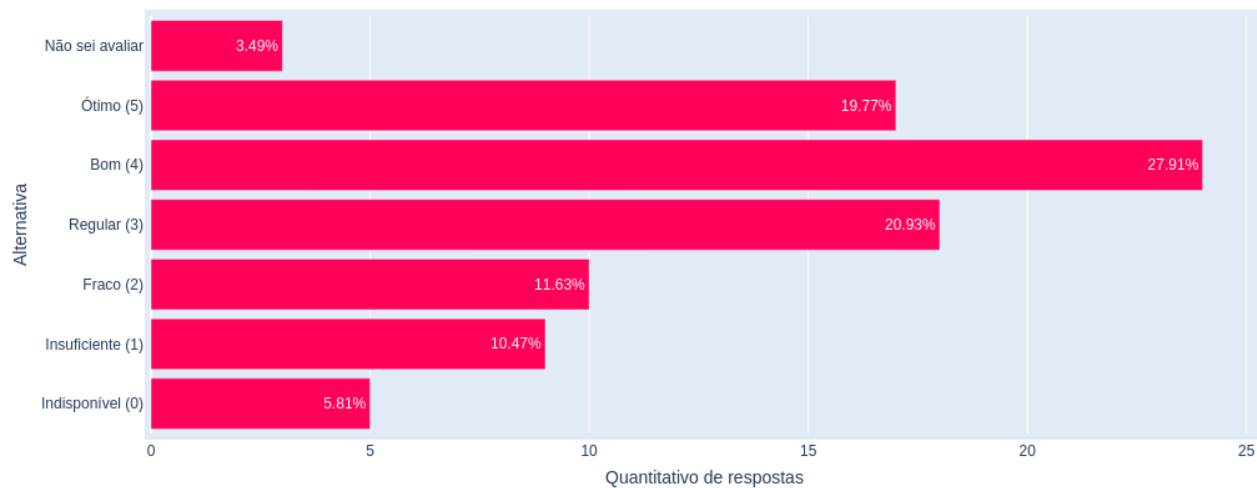
Estatísticas e Indicadores

| Medida | Resultado |
|--------------------------|------------------|
| Moda | Bom (4) |
| Média | 3.35 |
| Mediana | 4.00 |
| Variância | 2.35 |
| Desvio Padrão | 1.53 |
| Coefficiente de Variação | 45.82% |
| Índice de Aprovação | 55.95% |
| Indicador de Aprovação | Ponto a melhorar |



- Questão 11:

Geral - Campus Itabaiana
Como você avalia sua participação
em atividades de pesquisa?



Distribuição de Frequências

| Conceito (Xi) | Frequência absoluta (fi) | Frequência relativa (fri) | Frequência acumulada (Fi) | Frequência acumulada relativa (F _{ri}) |
|------------------|--------------------------|---------------------------|---------------------------|--|
| Indisponível (0) | 5 | 5.81% | 5 | 5.81% |
| Insuficiente (1) | 9 | 10.47% | 14 | 16.28% |
| Fraco (2) | 10 | 11.63% | 24 | 27.91% |
| Regular (3) | 18 | 20.93% | 42 | 48.84% |
| Bom (4) | 24 | 27.91% | 66 | 76.74% |
| Ótimo (5) | 17 | 19.77% | 83 | 96.51% |
| Não sei avaliar | 3 | 3.49% | 86 | 100.0% |
| TOTAL | 86 | 100% | -- | -- |

Estatísticas e Indicadores

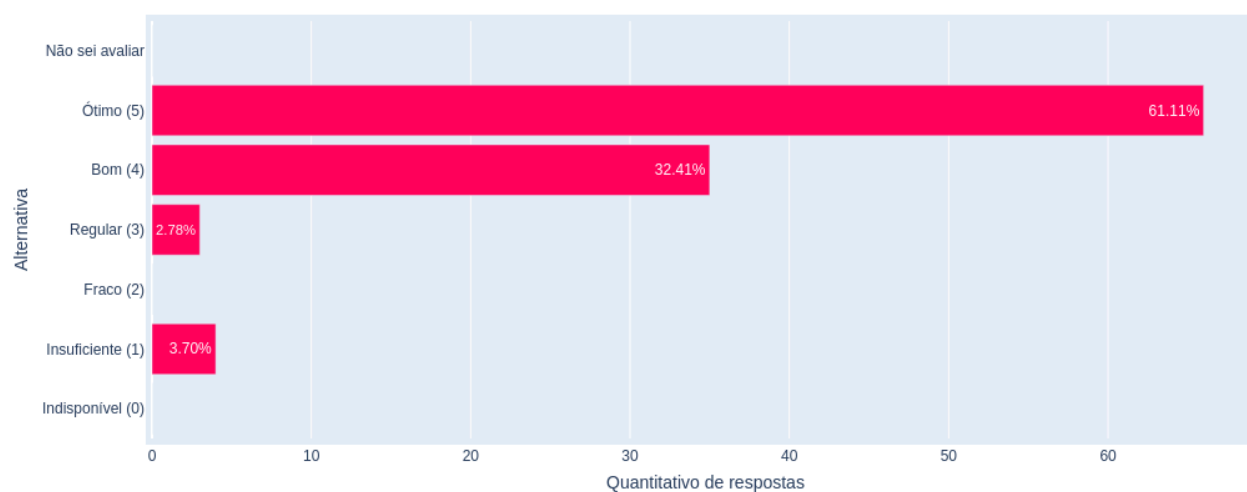
| Medida | Resultado |
|--------------------------|-------------|
| Moda | Bom (4) |
| Média | 3.18 |
| Mediana | 3.00 |
| Variância | 2.20 |
| Desvio Padrão | 1.48 |
| Coefficiente de Variação | 46.62% |
| Índice de Aprovação | 49.40% |
| Indicador de Aprovação | Fragilidade |



DISCENTES e DOCENTES responderam às seguintes questões:

- Questão 12:

Geral - Campus Itabaiana
Como você avalia as salas de aula do seu campus nos seguintes aspectos: [Espaço físico]



Distribuição de Frequências

| Conceito (Xi) | Frequência absoluta (fi) | Frequência relativa (fri) | Frequência acumulada (Fi) | Frequência acumulada relativa (F _{ri}) |
|------------------|--------------------------|---------------------------|---------------------------|--|
| Indisponível (0) | 0 | 0.0% | 0 | 0.0% |
| Insuficiente (1) | 4 | 3.7% | 4 | 3.7% |
| Fraco (2) | 0 | 0.0% | 4 | 3.7% |
| Regular (3) | 3 | 2.78% | 7 | 6.48% |
| Bom (4) | 35 | 32.41% | 42 | 38.89% |
| Ótimo (5) | 66 | 61.11% | 108 | 100.0% |
| Não sei avaliar | 0 | 0.0% | 108 | 100.0% |
| T O T A L | 108 | 100% | -- | -- |

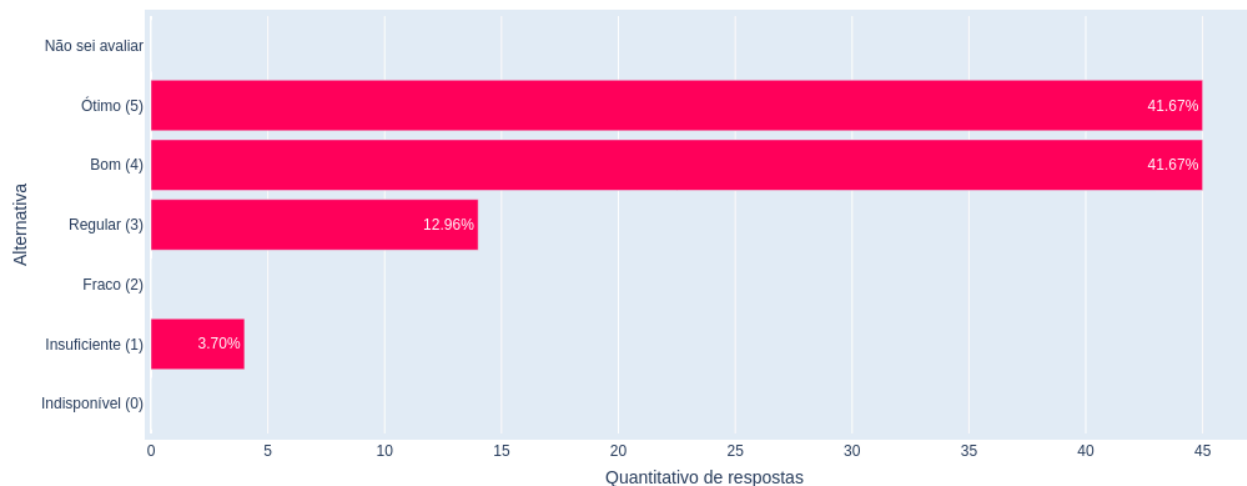
Estatísticas e Indicadores

| Medida | Resultado |
|--------------------------|----------------|
| Moda | Ótimo (5) |
| Média | 4.47 |
| Mediana | 5.00 |
| Variância | 0.76 |
| Desvio Padrão | 0.87 |
| Coefficiente de Variação | 19.44% |
| Índice de Aprovação | 93.52% |
| Indicador de Aprovação | Potencialidade |



- Questão 13:

Geral - Campus Itabaiana
 Como você avalia as salas de aula do
 seu campus nos seguintes aspectos: [Mobiliário]



Distribuição de Frequências

| Conceito (Xi) | Frequência absoluta (fi) | Frequência relativa (fri) | Frequência acumulada (Fi) | Frequência acumulada relativa (F _{ri}) |
|------------------|--------------------------|---------------------------|---------------------------|--|
| Indisponível (0) | 0 | 0.0% | 0 | 0.0% |
| Insuficiente (1) | 4 | 3.7% | 4 | 3.7% |
| Fraco (2) | 0 | 0.0% | 4 | 3.7% |
| Regular (3) | 14 | 12.96% | 18 | 16.67% |
| Bom (4) | 45 | 41.67% | 63 | 58.33% |
| Ótimo (5) | 45 | 41.67% | 108 | 100.0% |
| Não sei avaliar | 0 | 0.0% | 108 | 100.0% |
| TOTAL | 108 | 100% | -- | -- |

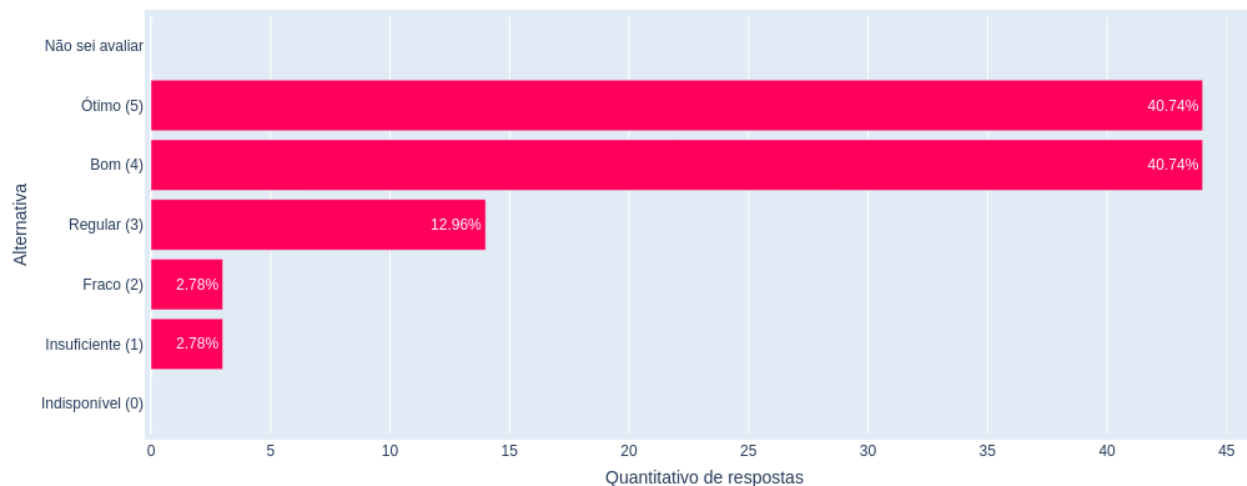
Estatísticas e Indicadores

| Medida | Resultado |
|--------------------------|--------------------|
| Moda | Bom (4), Ótimo (5) |
| Média | 4.18 |
| Mediana | 4.00 |
| Variância | 0.86 |
| Desvio Padrão | 0.93 |
| Coefficiente de Variação | 22.16% |
| Índice de Aprovação | 83.33% |
| Indicador de Aprovação | Potencialidade |



- Questão 14:

Geral - Campus Itabaiana
 Como você avalia as salas de aula do
 seu campus nos seguintes aspectos: [Acústica]




Distribuição de Frequências

| Conceito (Xi) | Frequência absoluta (fi) | Frequência relativa (fri) | Frequência acumulada (Fi) | Frequência acumulada relativa (F _{ri}) |
|------------------|--------------------------|---------------------------|---------------------------|--|
| Indisponível (0) | 0 | 0.0% | 0 | 0.0% |
| Insuficiente (1) | 3 | 2.78% | 3 | 2.78% |
| Fraco (2) | 3 | 2.78% | 6 | 5.56% |
| Regular (3) | 14 | 12.96% | 20 | 18.52% |
| Bom (4) | 44 | 40.74% | 64 | 59.26% |
| Ótimo (5) | 44 | 40.74% | 108 | 100.0% |
| Não sei avaliar | 0 | 0.0% | 108 | 100.0% |
| TOTAL | 108 | 100% | -- | -- |

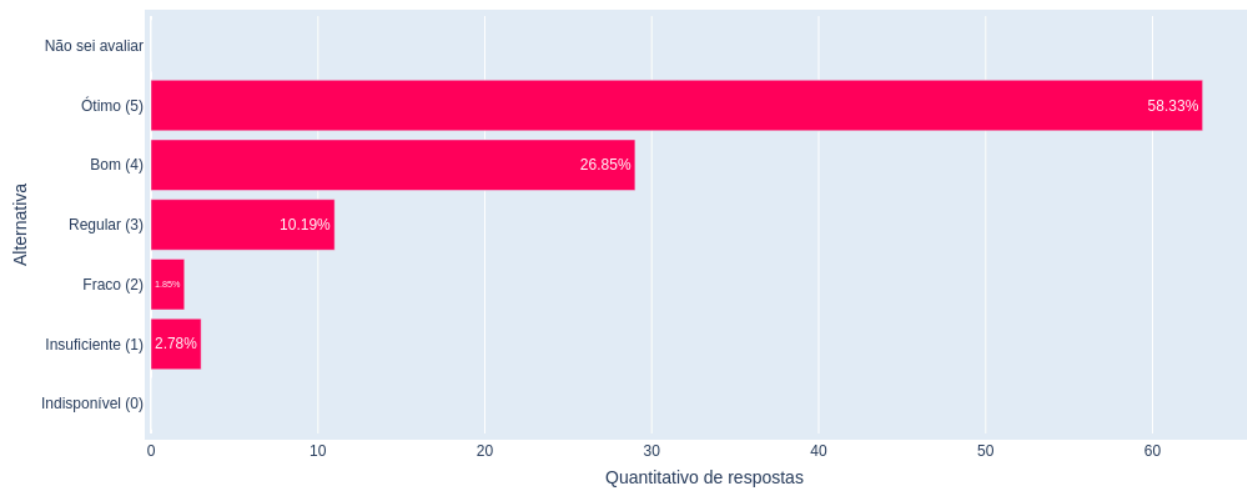
Estatísticas e Indicadores

| Medida | Resultado |
|--------------------------|--------------------|
| Moda | Bom (4), Ótimo (5) |
| Média | 4.14 |
| Mediana | 4.00 |
| Variância | 0.89 |
| Desvio Padrão | 0.94 |
| Coefficiente de Variação | 22.76% |
| Índice de Aprovação | 81.48% |
| Indicador de Aprovação | Potencialidade |



- Questão 15:

Geral - Campus Itabaiana
Como você avalia as salas de aula do seu
campus nos seguintes aspectos: [Ventilação e Climatização]



Distribuição de Frequências

| Conceito (Xi) | Frequência absoluta (fi) | Frequência relativa (fri) | Frequência acumulada (Fi) | Frequência acumulada relativa (F _{ri}) |
|------------------|--------------------------|---------------------------|---------------------------|--|
| Indisponível (0) | 0 | 0.0% | 0 | 0.0% |
| Insuficiente (1) | 3 | 2.78% | 3 | 2.78% |
| Fraco (2) | 2 | 1.85% | 5 | 4.63% |
| Regular (3) | 11 | 10.19% | 16 | 14.81% |
| Bom (4) | 29 | 26.85% | 45 | 41.67% |
| Ótimo (5) | 63 | 58.33% | 108 | 100.0% |
| Não sei avaliar | 0 | 0.0% | 108 | 100.0% |
| TOTAL | 108 | 100% | -- | -- |

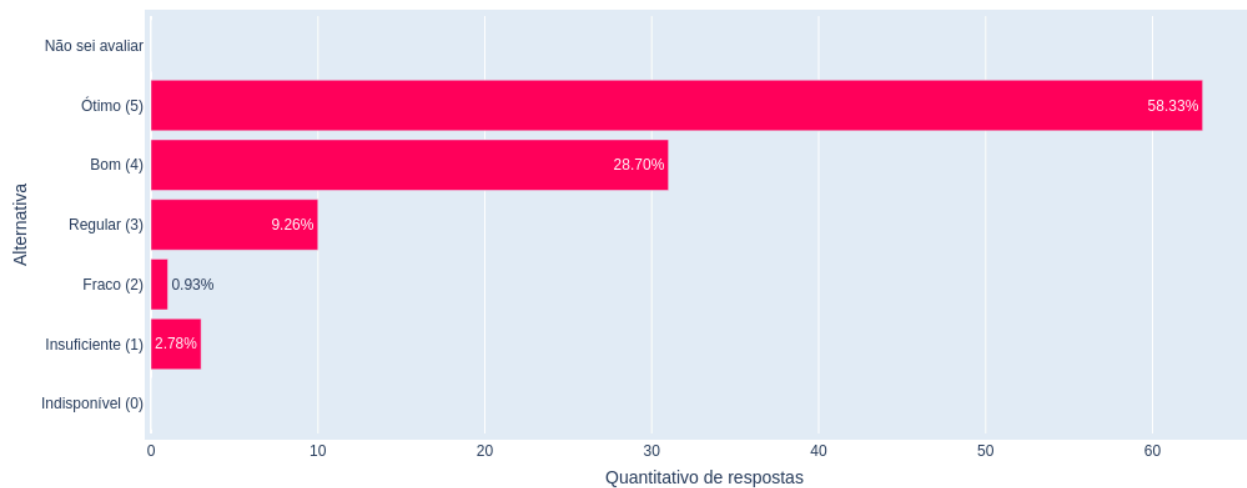
Estatísticas e Indicadores

| Medida | Resultado |
|--------------------------|----------------|
| Moda | Ótimo (5) |
| Média | 4.36 |
| Mediana | 5.00 |
| Variância | 0.89 |
| Desvio Padrão | 0.94 |
| Coefficiente de Variação | 21.60% |
| Índice de Aprovação | 85.19% |
| Indicador de Aprovação | Potencialidade |



- Questão 16:

Geral - Campus Itabaiana
 Como você avalia as salas de aula do
 seu campus nos seguintes aspectos: [Iluminação]



Distribuição de Frequências

| Conceito (Xi) | Frequência absoluta (fi) | Frequência relativa (fri) | Frequência acumulada (Fi) | Frequência acumulada relativa (F _{ri}) |
|------------------|--------------------------|---------------------------|---------------------------|--|
| Indisponível (0) | 0 | 0.0% | 0 | 0.0% |
| Insuficiente (1) | 3 | 2.78% | 3 | 2.78% |
| Fraco (2) | 1 | 0.93% | 4 | 3.7% |
| Regular (3) | 10 | 9.26% | 14 | 12.96% |
| Bom (4) | 31 | 28.7% | 45 | 41.67% |
| Ótimo (5) | 63 | 58.33% | 108 | 100.0% |
| Não sei avaliar | 0 | 0.0% | 108 | 100.0% |
| T O T A L | 108 | 100% | -- | -- |

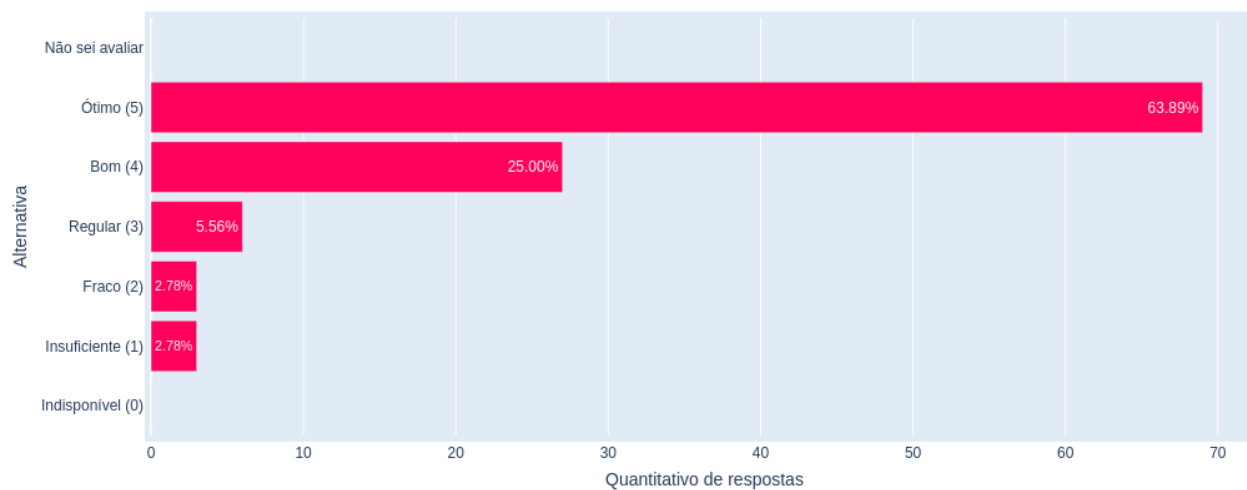
Estatísticas e Indicadores

| Medida | Resultado |
|--------------------------|----------------|
| Moda | Ótimo (5) |
| Média | 4.39 |
| Mediana | 5.00 |
| Variância | 0.82 |
| Desvio Padrão | 0.91 |
| Coefficiente de Variação | 20.62% |
| Índice de Aprovação | 87.04% |
| Indicador de Aprovação | Potencialidade |



- Questão 17:

Geral - Campus Itabaiana
 Como você avalia as salas de aula do
 seu campus nos seguintes aspectos: [Limpeza]



Distribuição de Frequências

| Conceito (Xi) | Frequência absoluta (fi) | Frequência relativa (fri) | Frequência acumulada (Fi) | Frequência acumulada relativa (F _{ri}) |
|------------------|--------------------------|---------------------------|---------------------------|--|
| Indisponível (0) | 0 | 0.0% | 0 | 0.0% |
| Insuficiente (1) | 3 | 2.78% | 3 | 2.78% |
| Fraco (2) | 3 | 2.78% | 6 | 5.56% |
| Regular (3) | 6 | 5.56% | 12 | 11.11% |
| Bom (4) | 27 | 25.0% | 39 | 36.11% |
| Ótimo (5) | 69 | 63.89% | 108 | 100.0% |
| Não sei avaliar | 0 | 0.0% | 108 | 100.0% |
| T O T A L | 108 | 100% | -- | -- |

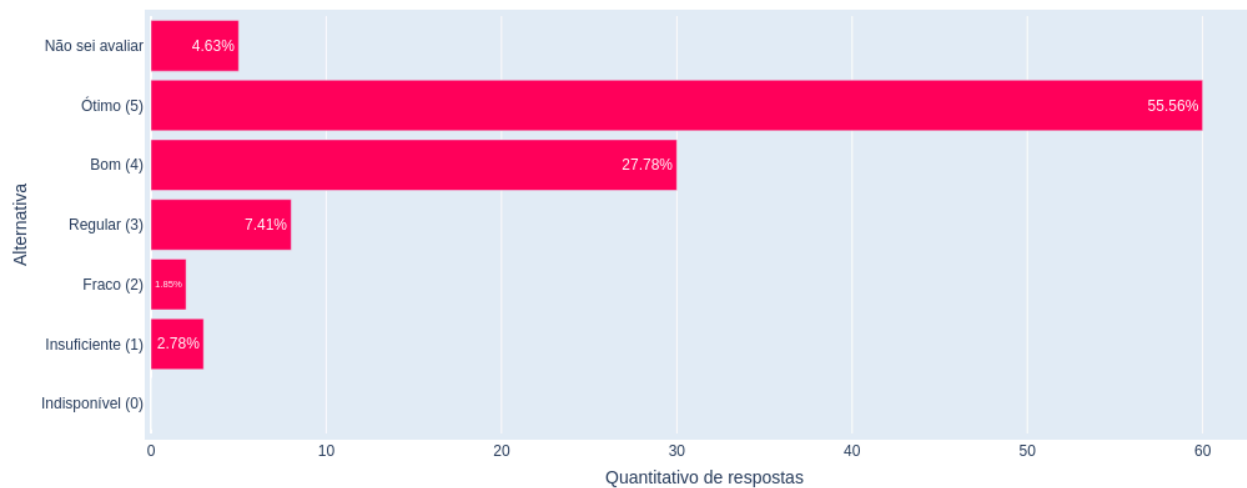
Estatísticas e Indicadores

| Medida | Resultado |
|--------------------------|----------------|
| Moda | Ótimo (5) |
| Média | 4.44 |
| Mediana | 5.00 |
| Variância | 0.87 |
| Desvio Padrão | 0.93 |
| Coefficiente de Variação | 20.94% |
| Índice de Aprovação | 88.89% |
| Indicador de Aprovação | Potencialidade |



- Questão 18:

Geral - Campus Itabaiana
Como você avalia as salas de aula do
seu campus nos seguintes aspectos: [Acessibilidade]



Distribuição de Frequências

| Conceito (Xi) | Frequência absoluta (fi) | Frequência relativa (fri) | Frequência acumulada (Fi) | Frequência acumulada relativa (F _{ri}) |
|------------------|--------------------------|---------------------------|---------------------------|--|
| Indisponível (0) | 0 | 0.0% | 0 | 0.0% |
| Insuficiente (1) | 3 | 2.78% | 3 | 2.78% |
| Fraco (2) | 2 | 1.85% | 5 | 4.63% |
| Regular (3) | 8 | 7.41% | 13 | 12.04% |
| Bom (4) | 30 | 27.78% | 43 | 39.81% |
| Ótimo (5) | 60 | 55.56% | 103 | 95.37% |
| Não sei avaliar | 5 | 4.63% | 108 | 100.0% |
| T O T A L | 108 | 100% | -- | -- |

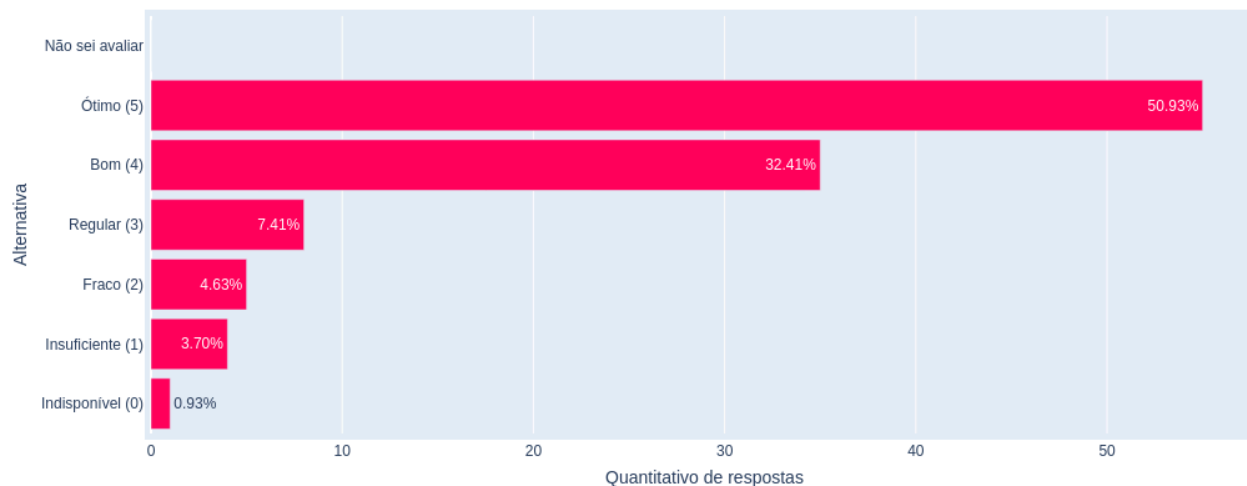
Estatísticas e Indicadores

| Medida | Resultado |
|--------------------------|----------------|
| Moda | Ótimo (5) |
| Média | 4.38 |
| Mediana | 5.00 |
| Variância | 0.87 |
| Desvio Padrão | 0.93 |
| Coefficiente de Variação | 21.24% |
| Índice de Aprovação | 87.38% |
| Indicador de Aprovação | Potencialidade |



- Questão 19:

Geral - Campus Itabaiana
 Como você avalia os laboratórios do seu campus nos seguintes aspectos: [Espaço físico]



Distribuição de Frequências

| Conceito (Xi) | Frequência absoluta (fi) | Frequência relativa (fri) | Frequência acumulada (Fi) | Frequência acumulada relativa (F _{ri}) |
|------------------|--------------------------|---------------------------|---------------------------|--|
| Indisponível (0) | 1 | 0.93% | 1 | 0.93% |
| Insuficiente (1) | 4 | 3.7% | 5 | 4.63% |
| Fraco (2) | 5 | 4.63% | 10 | 9.26% |
| Regular (3) | 8 | 7.41% | 18 | 16.67% |
| Bom (4) | 35 | 32.41% | 53 | 49.07% |
| Ótimo (5) | 55 | 50.93% | 108 | 100.0% |
| Não sei avaliar | 0 | 0.0% | 108 | 100.0% |
| T O T A L | 108 | 100% | -- | -- |

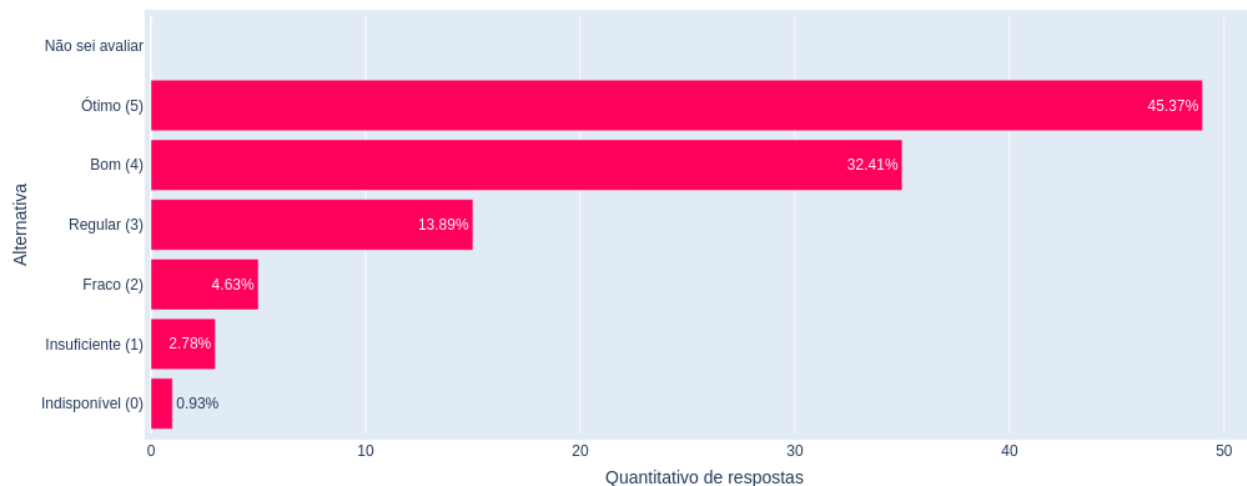
Estatísticas e Indicadores

| Medida | Resultado |
|--------------------------|----------------|
| Moda | Ótimo (5) |
| Média | 4.19 |
| Mediana | 5.00 |
| Variância | 1.22 |
| Desvio Padrão | 1.11 |
| Coefficiente de Variação | 26.37% |
| Índice de Aprovação | 83.33% |
| Indicador de Aprovação | Potencialidade |



- Questão 20:

Geral - Campus Itabaiana
Como você avalia os laboratórios do seu campus nos seguintes aspectos: [Mobiliário]



Distribuição de Frequências

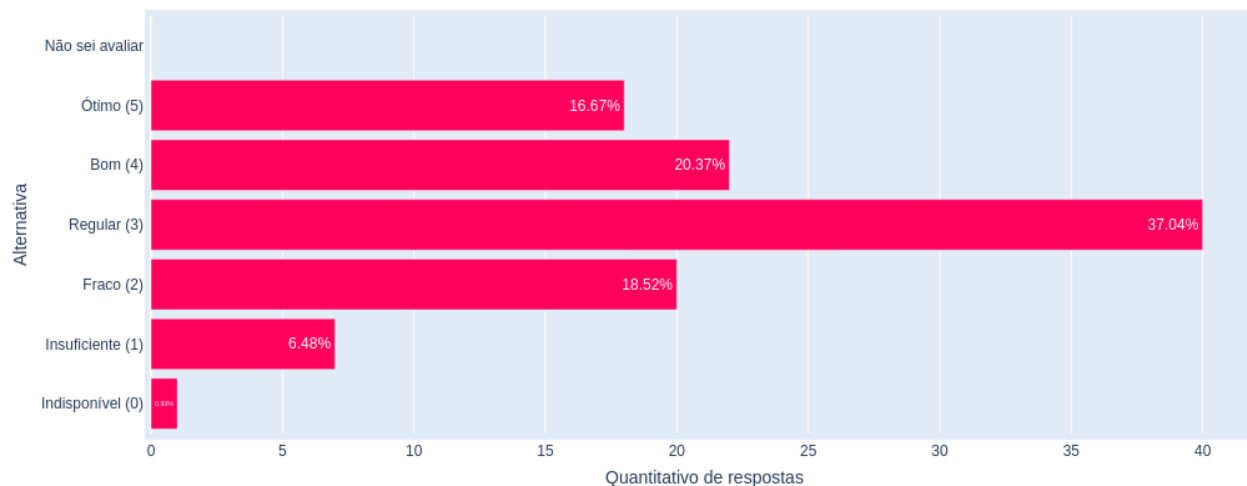
| Conceito (Xi) | Frequência absoluta (fi) | Frequência relativa (fri) | Frequência acumulada (Fi) | Frequência acumulada relativa (F _{ri}) |
|------------------|--------------------------|---------------------------|---------------------------|--|
| Indisponível (0) | 1 | 0.93% | 1 | 0.93% |
| Insuficiente (1) | 3 | 2.78% | 4 | 3.7% |
| Fraco (2) | 5 | 4.63% | 9 | 8.33% |
| Regular (3) | 15 | 13.89% | 24 | 22.22% |
| Bom (4) | 35 | 32.41% | 59 | 54.63% |
| Ótimo (5) | 49 | 45.37% | 108 | 100.0% |
| Não sei avaliar | 0 | 0.0% | 108 | 100.0% |
| T O T A L | 108 | 100% | -- | -- |

Estatísticas e Indicadores

| Medida | Resultado |
|--------------------------|----------------|
| Moda | Ótimo (5) |
| Média | 4.10 |
| Mediana | 4.00 |
| Variância | 1.18 |
| Desvio Padrão | 1.08 |
| Coefficiente de Variação | 26.44% |
| Índice de Aprovação | 77.78% |
| Indicador de Aprovação | Potencialidade |

- Questão 21:

Geral - Campus Itabaiana
Como você avalia os laboratórios do seu
campus nos seguintes aspectos: [Equipamentos]



Distribuição de Frequências

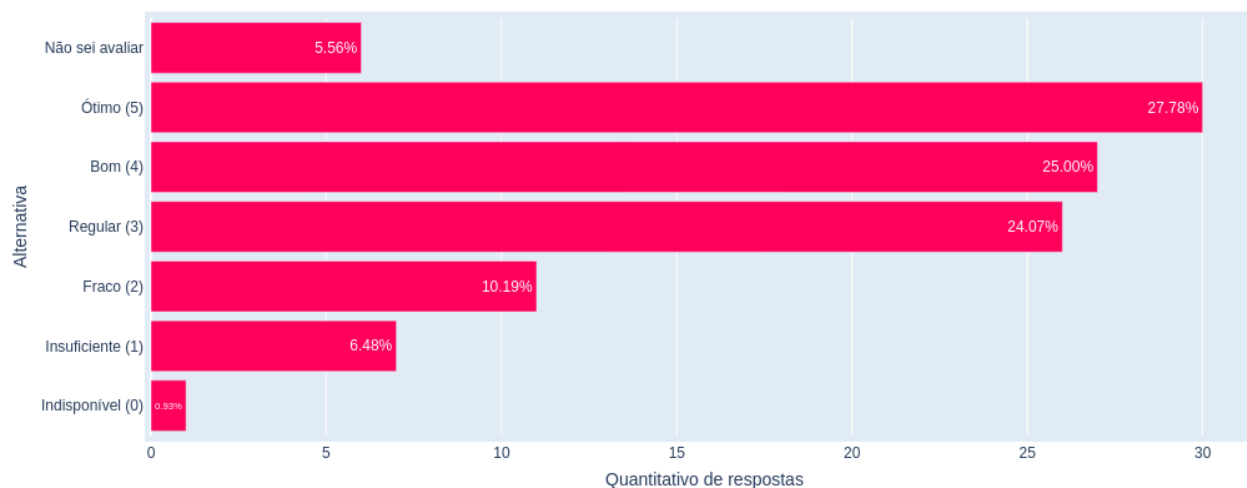
| Conceito (Xi) | Frequência absoluta (fi) | Frequência relativa (fri) | Frequência acumulada (Fi) | Frequência acumulada relativa (F _{ri}) |
|------------------|--------------------------|---------------------------|---------------------------|--|
| Indisponível (0) | 1 | 0.93% | 1 | 0.93% |
| Insuficiente (1) | 7 | 6.48% | 8 | 7.41% |
| Fraco (2) | 20 | 18.52% | 28 | 25.93% |
| Regular (3) | 40 | 37.04% | 68 | 62.96% |
| Bom (4) | 22 | 20.37% | 90 | 83.33% |
| Ótimo (5) | 18 | 16.67% | 108 | 100.0% |
| Não sei avaliar | 0 | 0.0% | 108 | 100.0% |
| TOTAL | 108 | 100% | -- | -- |

Estatísticas e Indicadores

| Medida | Resultado |
|--------------------------|-------------|
| Moda | Regular (3) |
| Média | 3.19 |
| Mediana | 3.00 |
| Variância | 1.37 |
| Desvio Padrão | 1.17 |
| Coefficiente de Variação | 36.68% |
| Índice de Aprovação | 37.04% |
| Indicador de Aprovação | Fragilidade |

- Questão 22:

Geral - Campus Itabaiana
Como você avalia os laboratórios do seu campus nos seguintes aspectos: [Insumos]



Distribuição de Frequências

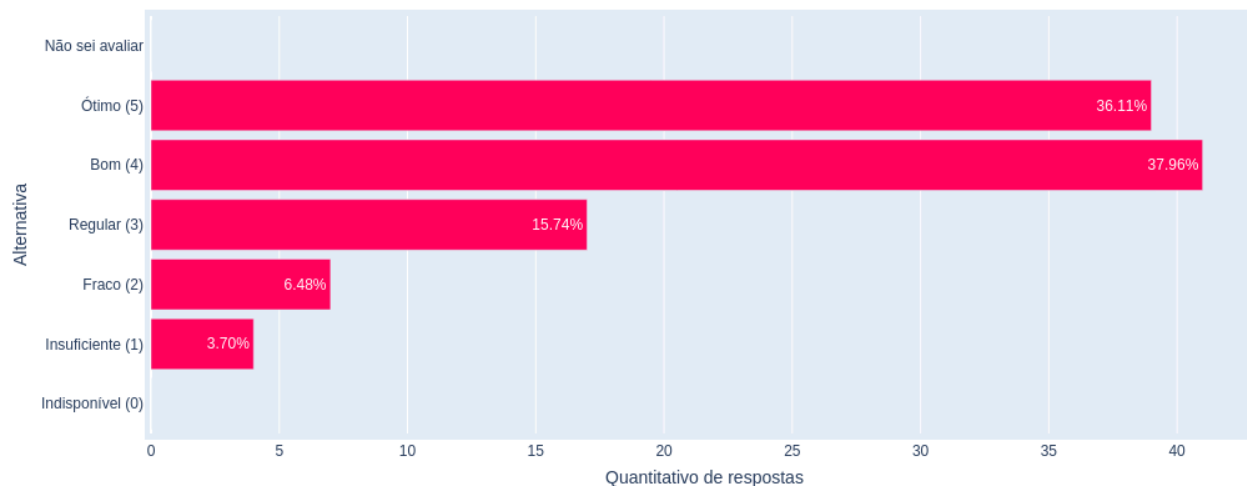
| Conceito (Xi) | Frequência absoluta (fi) | Frequência relativa (fri) | Frequência acumulada (Fi) | Frequência acumulada relativa (F _{ri}) |
|------------------|--------------------------|---------------------------|---------------------------|--|
| Indisponível (0) | 1 | 0.93% | 1 | 0.93% |
| Insuficiente (1) | 7 | 6.48% | 8 | 7.41% |
| Fraco (2) | 11 | 10.19% | 19 | 17.59% |
| Regular (3) | 26 | 24.07% | 45 | 41.67% |
| Bom (4) | 27 | 25.00% | 72 | 66.67% |
| Ótimo (5) | 30 | 27.78% | 102 | 94.44% |
| Não sei avaliar | 6 | 5.56% | 108 | 100.0% |
| T O T A L | 108 | 100% | -- | -- |

Estatísticas e Indicadores

| Medida | Resultado |
|--------------------------|------------------|
| Moda | Ótimo (5) |
| Média | 3.58 |
| Mediana | 4.00 |
| Variância | 1.59 |
| Desvio Padrão | 1.26 |
| Coefficiente de Variação | 35.27% |
| Índice de Aprovação | 55.88% |
| Indicador de Aprovação | Ponto a melhorar |

- Questão 23:

Geral - Campus Itabaiana
Como você avalia os laboratórios do seu campus nos seguintes aspectos: [Acústica]



Distribuição de Frequências

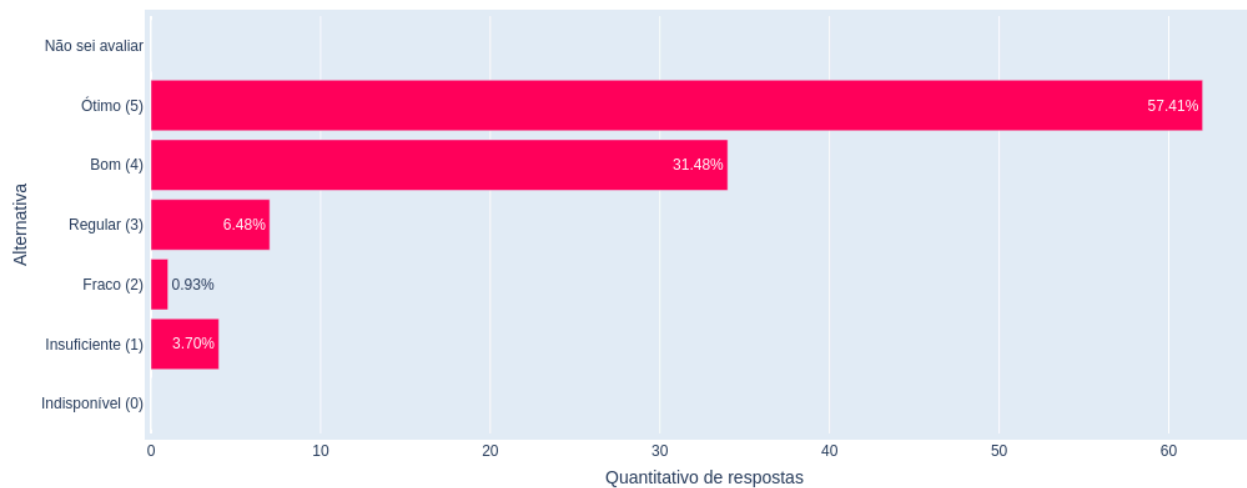
| Conceito (Xi) | Frequência absoluta (fi) | Frequência relativa (fri) | Frequência acumulada (Fi) | Frequência acumulada relativa (F _{ri}) |
|------------------|--------------------------|---------------------------|---------------------------|--|
| Indisponível (0) | 0 | 0.0% | 0 | 0.0% |
| Insuficiente (1) | 4 | 3.7% | 4 | 3.7% |
| Fraco (2) | 7 | 6.48% | 11 | 10.19% |
| Regular (3) | 17 | 15.74% | 28 | 25.93% |
| Bom (4) | 41 | 37.96% | 69 | 63.89% |
| Ótimo (5) | 39 | 36.11% | 108 | 100.0% |
| Não sei avaliar | 0 | 0.0% | 108 | 100.0% |
| T O T A L | 108 | 100% | -- | -- |

Estatísticas e Indicadores

| Medida | Resultado |
|--------------------------|----------------|
| Moda | Bom (4) |
| Média | 3.96 |
| Mediana | 4.00 |
| Variância | 1.12 |
| Desvio Padrão | 1.06 |
| Coefficiente de Variação | 26.71% |
| Índice de Aprovação | 74.07% |
| Indicador de Aprovação | Potencialidade |

- Questão 24:

Geral - Campus Itabaiana
 Como você avalia os laboratórios do seu campus
 nos seguintes aspectos: [Ventilação e Climatização]



Distribuição de Frequências

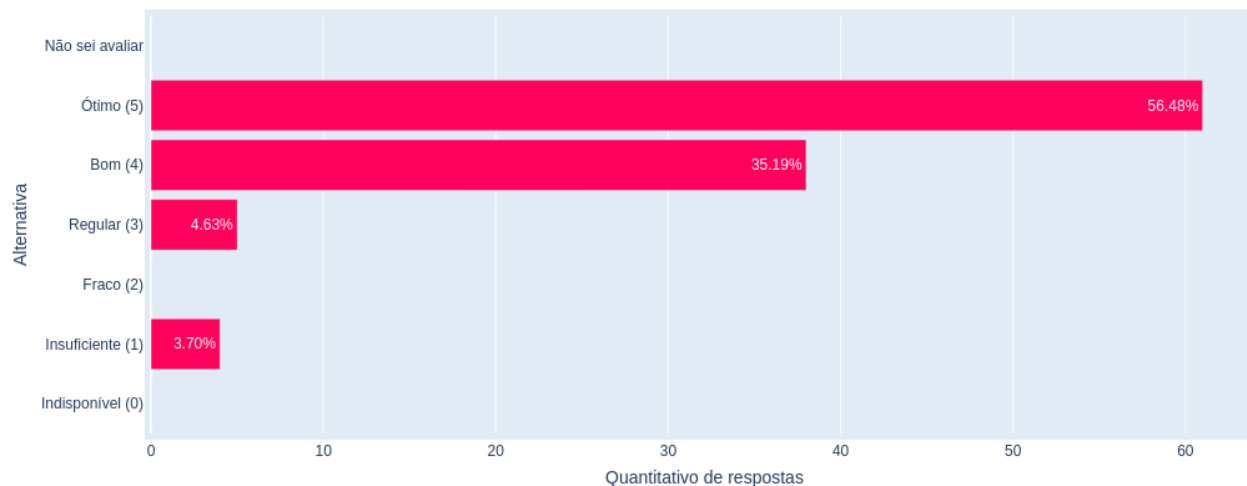
| Conceito (Xi) | Frequência absoluta (fi) | Frequência relativa (fri) | Frequência acumulada (Fi) | Frequência acumulada relativa (F _{ri}) |
|------------------|--------------------------|---------------------------|---------------------------|--|
| Indisponível (0) | 0 | 0.0% | 0 | 0.0% |
| Insuficiente (1) | 4 | 3.7% | 4 | 3.7% |
| Fraco (2) | 1 | 0.93% | 5 | 4.63% |
| Regular (3) | 7 | 6.48% | 12 | 11.11% |
| Bom (4) | 34 | 31.48% | 46 | 42.59% |
| Ótimo (5) | 62 | 57.41% | 108 | 100.0% |
| Não sei avaliar | 0 | 0.0% | 108 | 100.0% |
| T O T A L | 108 | 100% | -- | -- |

Estatísticas e Indicadores

| Medida | Resultado |
|--------------------------|----------------|
| Moda | Ótimo (5) |
| Média | 4.38 |
| Mediana | 5.00 |
| Variância | 0.87 |
| Desvio Padrão | 0.93 |
| Coefficiente de Variação | 21.34% |
| Índice de Aprovação | 88.89% |
| Indicador de Aprovação | Potencialidade |

- Questão 25:

Geral - Campus Itabaiana
Como você avalia os laboratórios do seu campus nos seguintes aspectos: [Iluminação]



Distribuição de Frequências

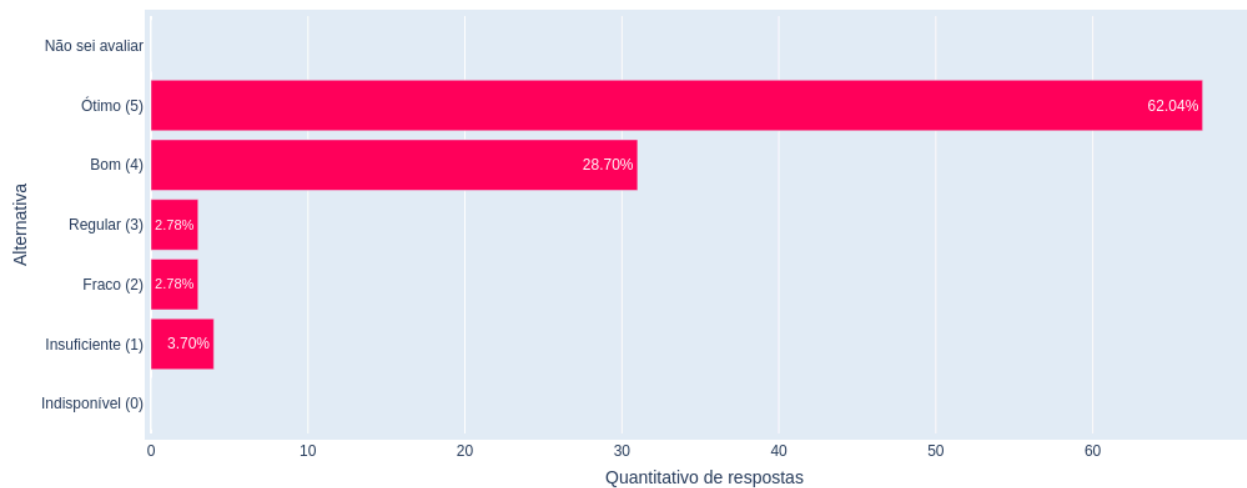
| Conceito (Xi) | Frequência absoluta (fi) | Frequência relativa (fri) | Frequência acumulada (Fi) | Frequência acumulada relativa (F _{ri}) |
|------------------|--------------------------|---------------------------|---------------------------|--|
| Indisponível (0) | 0 | 0.0% | 0 | 0.0% |
| Insuficiente (1) | 4 | 3.7% | 4 | 3.7% |
| Fraco (2) | 0 | 0.0% | 4 | 3.7% |
| Regular (3) | 5 | 4.63% | 9 | 8.33% |
| Bom (4) | 38 | 35.19% | 47 | 43.52% |
| Ótimo (5) | 61 | 56.48% | 108 | 100.0% |
| Não sei avaliar | 0 | 0.0% | 108 | 100.0% |
| T O T A L | 108 | 100% | -- | -- |

Estatísticas e Indicadores

| Medida | Resultado |
|--------------------------|----------------|
| Moda | Ótimo (5) |
| Média | 4.41 |
| Mediana | 5.00 |
| Variância | 0.79 |
| Desvio Padrão | 0.89 |
| Coefficiente de Variação | 20.11% |
| Índice de Aprovação | 91.67% |
| Indicador de Aprovação | Potencialidade |

- Questão 26:

Geral - Campus Itabaiana
Como você avalia os laboratórios do seu campus nos seguintes aspectos: [Limpeza]



Distribuição de Frequências

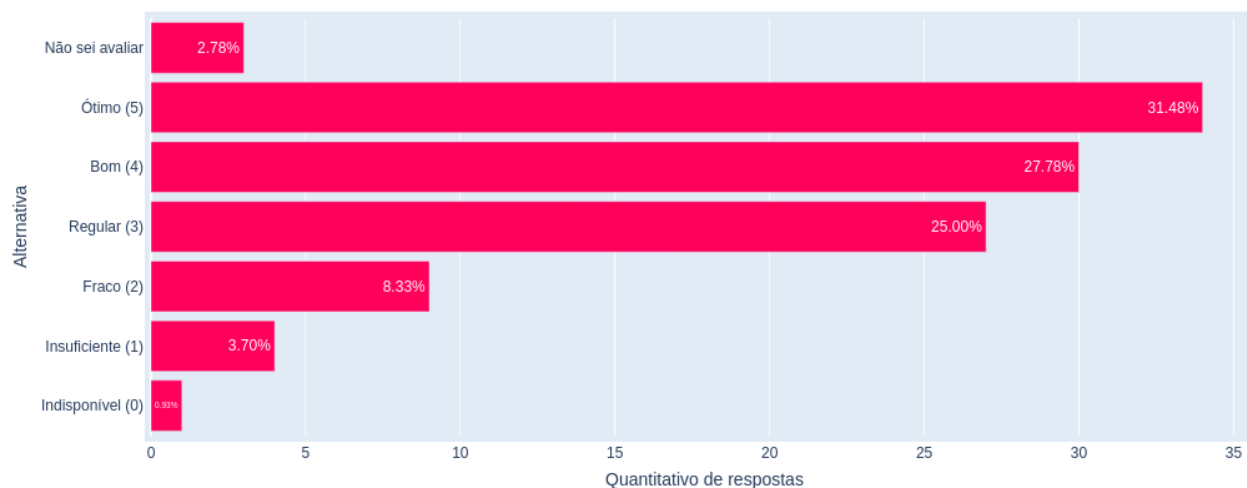
| Conceito (Xi) | Frequência absoluta (fi) | Frequência relativa (fri) | Frequência acumulada (Fi) | Frequência acumulada relativa (F _{ri}) |
|------------------|--------------------------|---------------------------|---------------------------|--|
| Indisponível (0) | 0 | 0.0% | 0 | 0.0% |
| Insuficiente (1) | 4 | 3.7% | 4 | 3.7% |
| Fraco (2) | 3 | 2.78% | 7 | 6.48% |
| Regular (3) | 3 | 2.78% | 10 | 9.26% |
| Bom (4) | 31 | 28.7% | 41 | 37.96% |
| Ótimo (5) | 67 | 62.04% | 108 | 100.0% |
| Não sei avaliar | 0 | 0.0% | 108 | 100.0% |
| TOTAL | 108 | 100% | -- | -- |

Estatísticas e Indicadores

| Medida | Resultado |
|--------------------------|----------------|
| Moda | Ótimo (5) |
| Média | 4.43 |
| Mediana | 5.00 |
| Variância | 0.92 |
| Desvio Padrão | 0.96 |
| Coefficiente de Variação | 21.67% |
| Índice de Aprovação | 90.74% |
| Indicador de Aprovação | Potencialidade |

- Questão 27:

Geral - Campus Itabaiana
Como você avalia os laboratórios do seu
campus nos seguintes aspectos: [Manutenção]



Distribuição de Frequências

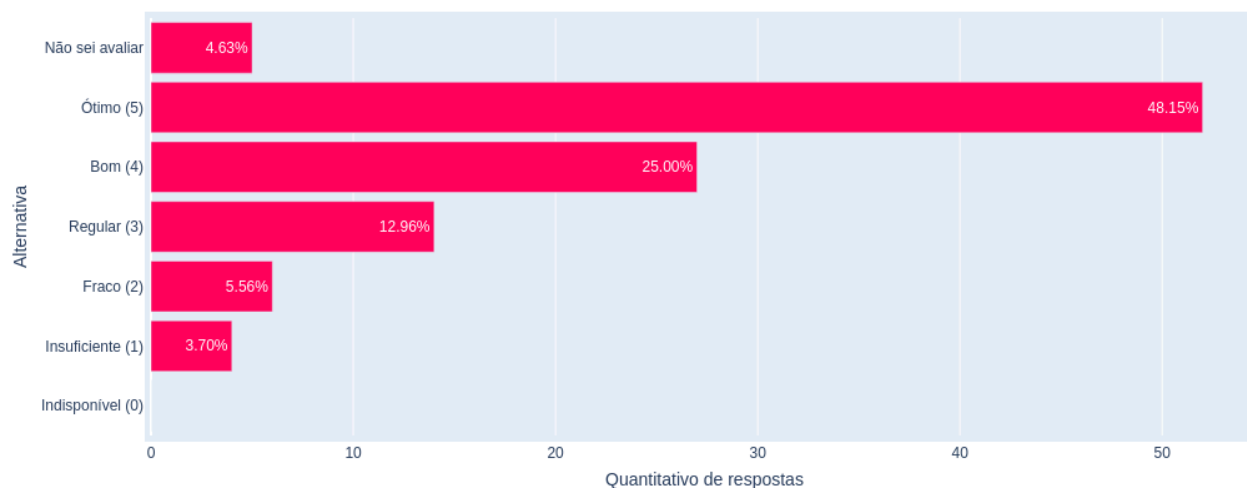
| Conceito (Xi) | Frequência absoluta (fi) | Frequência relativa (fri) | Frequência acumulada (Fi) | Frequência acumulada relativa (F _{ri}) |
|------------------|--------------------------|---------------------------|---------------------------|--|
| Indisponível (0) | 1 | 0.93% | 1 | 0.93% |
| Insuficiente (1) | 4 | 3.7% | 5 | 4.63% |
| Fraco (2) | 9 | 8.33% | 14 | 12.96% |
| Regular (3) | 27 | 25.0% | 41 | 37.96% |
| Bom (4) | 30 | 27.78% | 71 | 65.74% |
| Ótimo (5) | 34 | 31.48% | 105 | 97.22% |
| Não sei avaliar | 3 | 2.78% | 108 | 100.0% |
| TOTAL | 108 | 100% | -- | -- |

Estatísticas e Indicadores

| Medida | Resultado |
|--------------------------|------------------|
| Moda | Ótimo (5) |
| Média | 3.74 |
| Mediana | 4.00 |
| Variância | 1.37 |
| Desvio Padrão | 1.17 |
| Coefficiente de Variação | 31.23% |
| Índice de Aprovação | 60.95% |
| Indicador de Aprovação | Ponto a melhorar |

- Questão 28:

Geral - Campus Itabaiana
Como você avalia os laboratórios do seu campus nos seguintes aspectos: [Acessibilidade]



Distribuição de Frequências

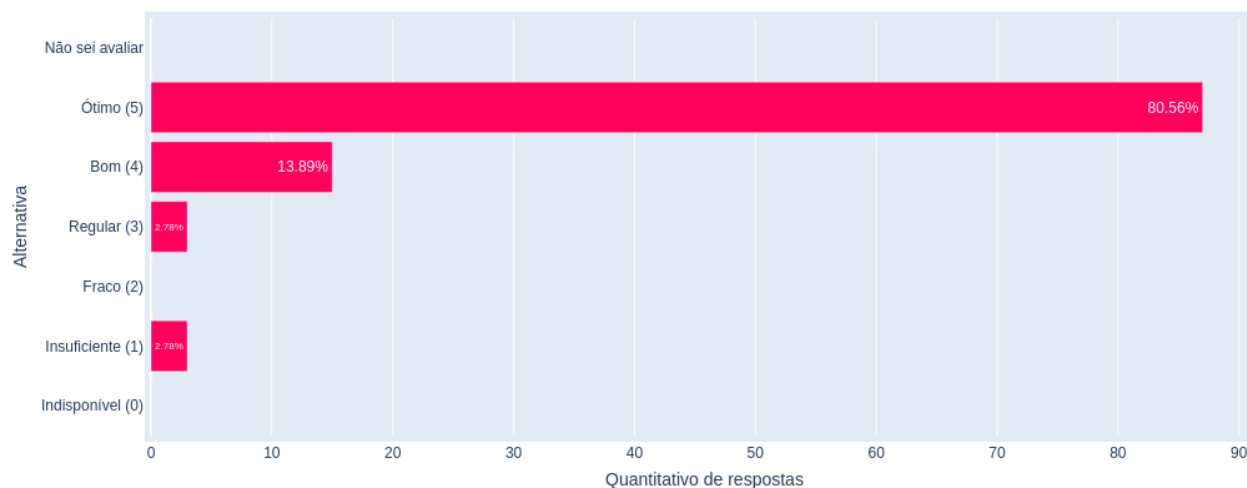
| Conceito (Xi) | Frequência absoluta (fi) | Frequência relativa (fri) | Frequência acumulada (Fi) | Frequência acumulada relativa (F _{ri}) |
|------------------|--------------------------|---------------------------|---------------------------|--|
| Indisponível (0) | 0 | 0.0% | 0 | 0.0% |
| Insuficiente (1) | 4 | 3.7% | 4 | 3.7% |
| Fraco (2) | 6 | 5.56% | 10 | 9.26% |
| Regular (3) | 14 | 12.96% | 24 | 22.22% |
| Bom (4) | 27 | 25.0% | 51 | 47.22% |
| Ótimo (5) | 52 | 48.15% | 103 | 95.37% |
| Não sei avaliar | 5 | 4.63% | 108 | 100.0% |
| T O T A L | 108 | 100% | -- | -- |

Estatísticas e Indicadores

| Medida | Resultado |
|--------------------------|----------------|
| Moda | Ótimo (5) |
| Média | 4.14 |
| Mediana | 5.00 |
| Variância | 1.22 |
| Desvio Padrão | 1.10 |
| Coefficiente de Variação | 26.67% |
| Índice de Aprovação | 76.70% |
| Indicador de Aprovação | Potencialidade |

- Questão 29:

Geral - Campus Itabaiana
Como você avalia a biblioteca do seu
campus nos seguintes aspectos: [Espaço físico]



Distribuição de Frequências

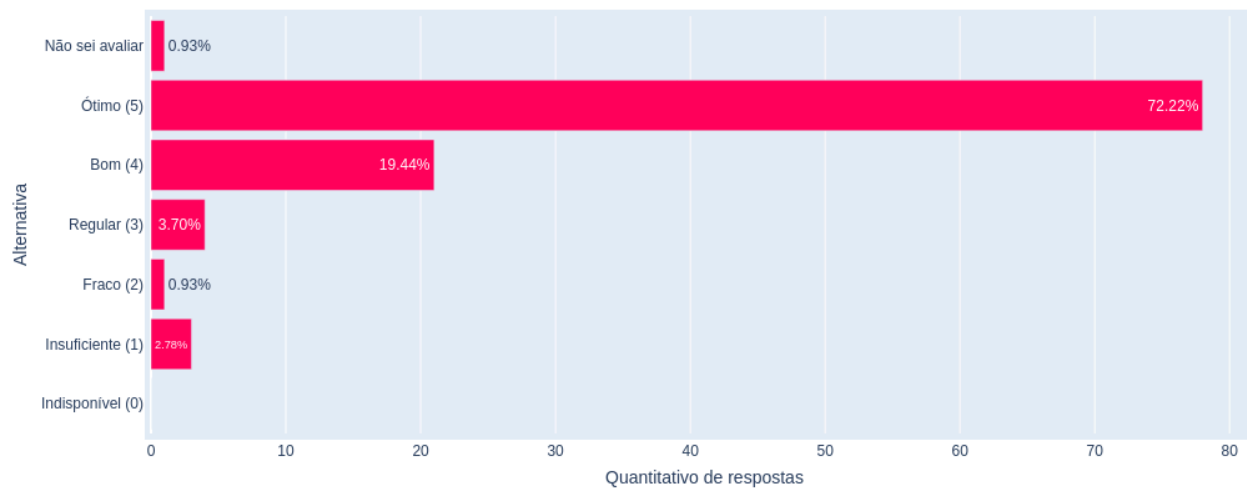
| Conceito (Xi) | Frequência absoluta (fi) | Frequência relativa (fri) | Frequência acumulada (Fi) | Frequência acumulada relativa (F _{ri}) |
|------------------|--------------------------|---------------------------|---------------------------|--|
| Indisponível (0) | 0 | 0.0% | 0 | 0.0% |
| Insuficiente (1) | 3 | 2.78% | 3 | 2.78% |
| Fraco (2) | 0 | 0.0% | 3 | 2.78% |
| Regular (3) | 3 | 2.78% | 6 | 5.56% |
| Bom (4) | 15 | 13.89% | 21 | 19.44% |
| Ótimo (5) | 87 | 80.56% | 108 | 100.0% |
| Não sei avaliar | 0 | 0.0% | 108 | 100.0% |
| T O T A L | 108 | 100% | -- | -- |

Estatísticas e Indicadores

| Medida | Resultado |
|--------------------------|----------------|
| Moda | Ótimo (5) |
| Média | 4.69 |
| Mediana | 5.00 |
| Variância | 0.61 |
| Desvio Padrão | 0.78 |
| Coefficiente de Variação | 16.59% |
| Índice de Aprovação | 94.44% |
| Indicador de Aprovação | Potencialidade |

- Questão 30:

Geral - Campus Itabaiana
Como você avalia a biblioteca do seu campus nos seguintes aspectos: [Sala de estudo em grupo]



Distribuição de Frequências

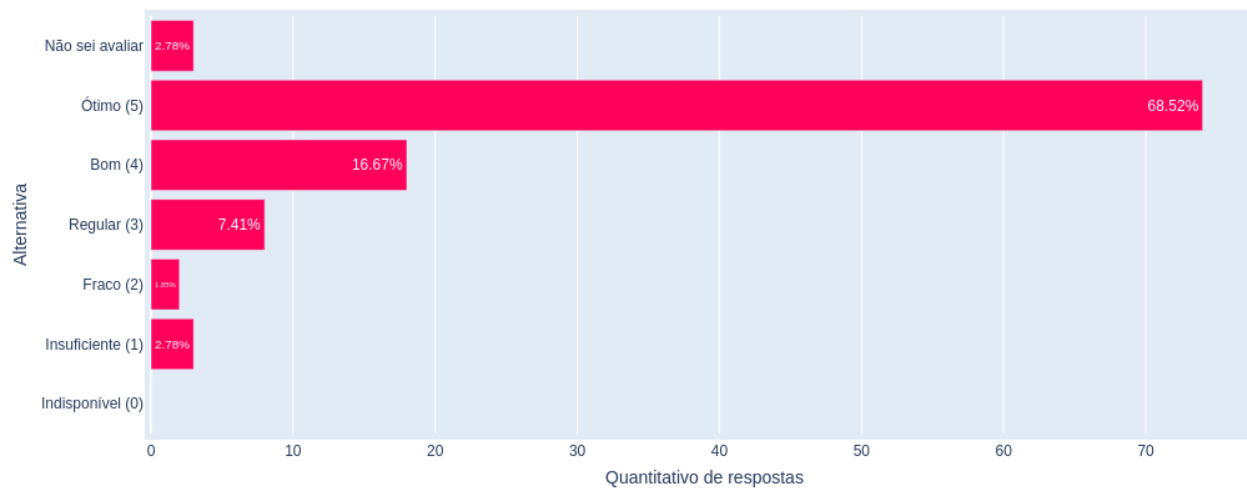
| Conceito (Xi) | Frequência absoluta (fi) | Frequência relativa (fri) | Frequência acumulada (Fi) | Frequência acumulada relativa (F _{ri}) |
|------------------|--------------------------|---------------------------|---------------------------|--|
| Indisponível (0) | 0 | 0.0% | 0 | 0.0% |
| Insuficiente (1) | 3 | 2.78% | 3 | 2.78% |
| Fracó (2) | 1 | 0.93% | 4 | 3.7% |
| Regular (3) | 4 | 3.7% | 8 | 7.41% |
| Bom (4) | 21 | 19.44% | 29 | 26.85% |
| Ótimo (5) | 78 | 72.22% | 107 | 99.07% |
| Não sei avaliar | 1 | 0.93% | 108 | 100.0% |
| TOTAL | 108 | 100% | -- | -- |

Estatísticas e Indicadores

| Medida | Resultado |
|--------------------------|----------------|
| Moda | Ótimo (5) |
| Média | 4.59 |
| Mediana | 5.00 |
| Variância | 0.72 |
| Desvio Padrão | 0.85 |
| Coefficiente de Variação | 18.44% |
| Índice de Aprovação | 92.52% |
| Indicador de Aprovação | Potencialidade |

- Questão 31:

Geral - Campus Itabaiana
 Como você avalia a biblioteca do seu campus
 nos seguintes aspectos: [Sala de estudo individual]



Distribuição de Frequências

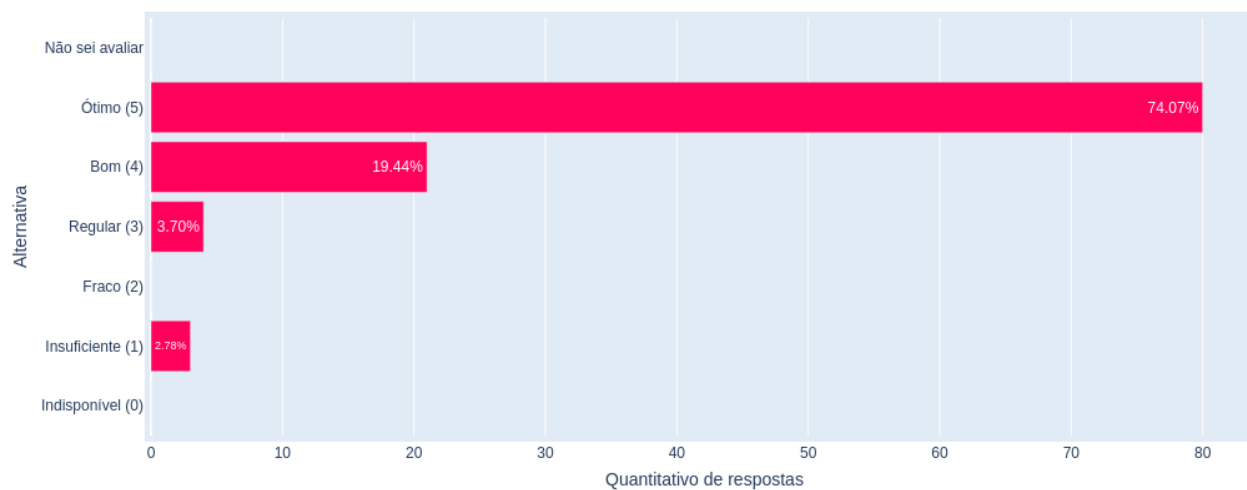
| Conceito (Xi) | Frequência absoluta (fi) | Frequência relativa (fri) | Frequência acumulada (Fi) | Frequência acumulada relativa (F _{ri}) |
|------------------|--------------------------|---------------------------|---------------------------|--|
| Indisponível (0) | 0 | 0.0% | 0 | 0.0% |
| Insuficiente (1) | 3 | 2.78% | 3 | 2.78% |
| Fraco (2) | 2 | 1.85% | 5 | 4.63% |
| Regular (3) | 8 | 7.41% | 13 | 12.04% |
| Bom (4) | 18 | 16.67% | 31 | 28.7% |
| Ótimo (5) | 74 | 68.52% | 105 | 97.22% |
| Não sei avaliar | 3 | 2.78% | 108 | 100.0% |
| T O T A L | 108 | 100% | -- | -- |

Estatísticas e Indicadores

| Medida | Resultado |
|--------------------------|----------------|
| Moda | Ótimo (5) |
| Média | 4.50 |
| Mediana | 5.00 |
| Variância | 0.87 |
| Desvio Padrão | 0.93 |
| Coefficiente de Variação | 20.68% |
| Índice de Aprovação | 87.62% |
| Indicador de Aprovação | Potencialidade |

- Questão 32:

Geral - Campus Itabaiana
Como você avalia a biblioteca do seu
campus nos seguintes aspectos: [Mobiliário]



Distribuição de Frequências

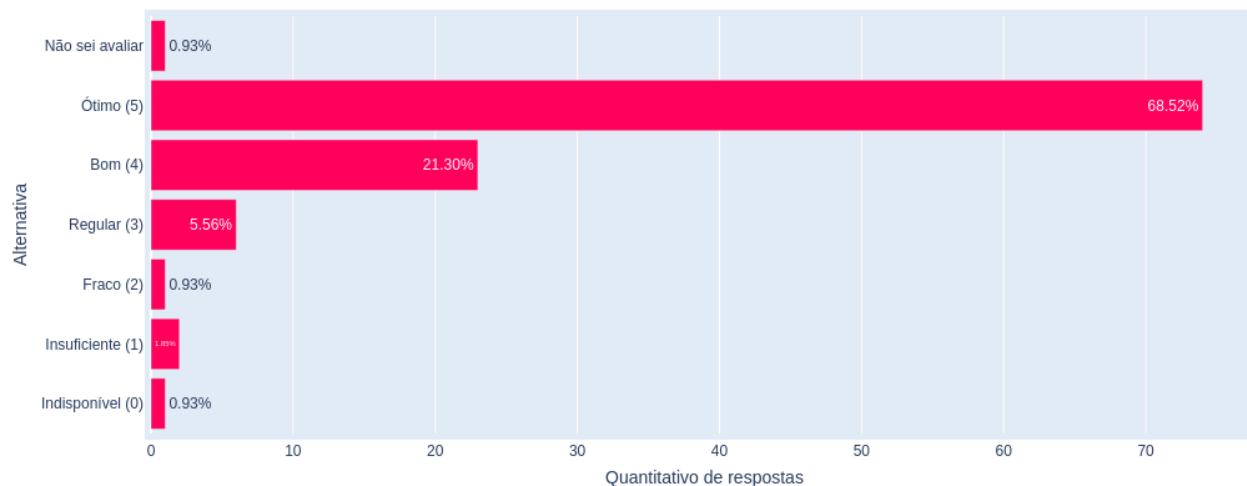
| Conceito (Xi) | Frequência absoluta (fi) | Frequência relativa (fri) | Frequência acumulada (Fi) | Frequência acumulada relativa (F _{ri}) |
|------------------|--------------------------|---------------------------|---------------------------|--|
| Indisponível (0) | 0 | 0.0% | 0 | 0.0% |
| Insuficiente (1) | 3 | 2.78% | 3 | 2.78% |
| Fraco (2) | 0 | 0.0% | 3 | 2.78% |
| Regular (3) | 4 | 3.7% | 7 | 6.48% |
| Bom (4) | 21 | 19.44% | 28 | 25.93% |
| Ótimo (5) | 80 | 74.07% | 108 | 100.0% |
| Não sei avaliar | 0 | 0.0% | 108 | 100.0% |
| T O T A L | 108 | 100% | -- | -- |

Estatísticas e Indicadores

| Medida | Resultado |
|--------------------------|----------------|
| Moda | Ótimo (5) |
| Média | 4.62 |
| Mediana | 5.00 |
| Variância | 0.65 |
| Desvio Padrão | 0.81 |
| Coefficiente de Variação | 17.43% |
| Índice de Aprovação | 93.52% |
| Indicador de Aprovação | Potencialidade |

- Questão 33:

Geral - Campus Itabaiana
Como você avalia a biblioteca do seu
campus nos seguintes aspectos: [Acústica]



Distribuição de Frequências

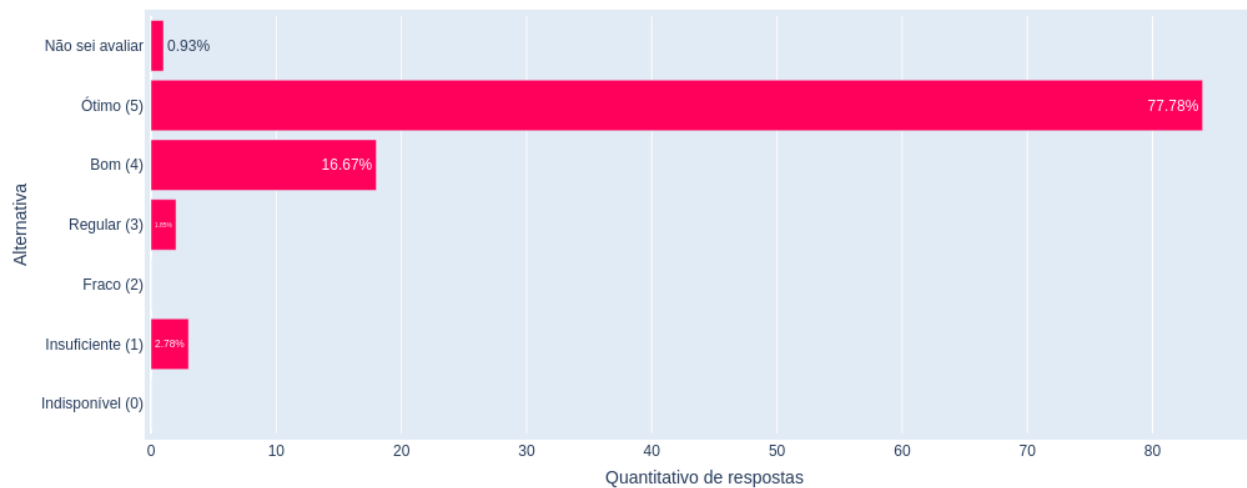
| Conceito (Xi) | Frequência absoluta (fi) | Frequência relativa (fri) | Frequência acumulada (Fi) | Frequência acumulada relativa (F _{ri}) |
|------------------|--------------------------|---------------------------|---------------------------|--|
| Indisponível (0) | 1 | 0.93% | 1 | 0.93% |
| Insuficiente (1) | 2 | 1.85% | 3 | 2.78% |
| Fraco (2) | 1 | 0.93% | 4 | 3.7% |
| Regular (3) | 6 | 5.56% | 10 | 9.26% |
| Bom (4) | 23 | 21.3% | 33 | 30.56% |
| Ótimo (5) | 74 | 68.52% | 107 | 99.07% |
| Não sei avaliar | 1 | 0.93% | 108 | 100.0% |
| TOTAL | 108 | 100% | -- | -- |

Estatísticas e Indicadores

| Medida | Resultado |
|--------------------------|----------------|
| Moda | Ótimo (5) |
| Média | 4.52 |
| Mediana | 5.00 |
| Variância | 0.84 |
| Desvio Padrão | 0.91 |
| Coefficiente de Variação | 20.22% |
| Índice de Aprovação | 90.65% |
| Indicador de Aprovação | Potencialidade |

- Questão 34:

Geral - Campus Itabaiana
Como você avalia a biblioteca do seu campus nos seguintes aspectos: [Iluminação]



Distribuição de Frequências

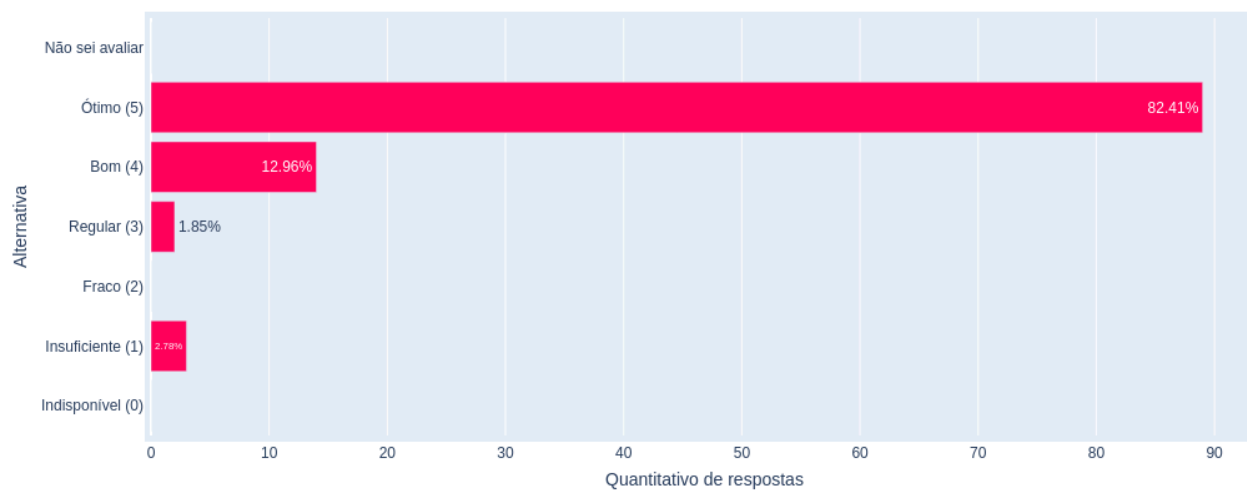
| Conceito (Xi) | Frequência absoluta (fi) | Frequência relativa (fri) | Frequência acumulada (Fi) | Frequência acumulada relativa (F _{ri}) |
|------------------|--------------------------|---------------------------|---------------------------|--|
| Indisponível (0) | 0 | 0.0% | 0 | 0.0% |
| Insuficiente (1) | 3 | 2.78% | 3 | 2.78% |
| Fraco (2) | 0 | 0.0% | 3 | 2.78% |
| Regular (3) | 2 | 1.85% | 5 | 4.63% |
| Bom (4) | 18 | 16.67% | 23 | 21.3% |
| Ótimo (5) | 84 | 77.78% | 107 | 99.07% |
| Não sei avaliar | 1 | 0.93% | 108 | 100.0% |
| TOTAL | 108 | 100% | -- | -- |

Estatísticas e Indicadores

| Medida | Resultado |
|--------------------------|----------------|
| Moda | Ótimo (5) |
| Média | 4.68 |
| Mediana | 5.00 |
| Variância | 0.60 |
| Desvio Padrão | 0.77 |
| Coefficiente de Variação | 16.49% |
| Índice de Aprovação | 95.33% |
| Indicador de Aprovação | Potencialidade |

- Questão 35:

Geral - Campus Itabaiana
 Como você avalia a biblioteca do seu
 campus nos seguintes aspectos: [Limpeza]



Distribuição de Frequências

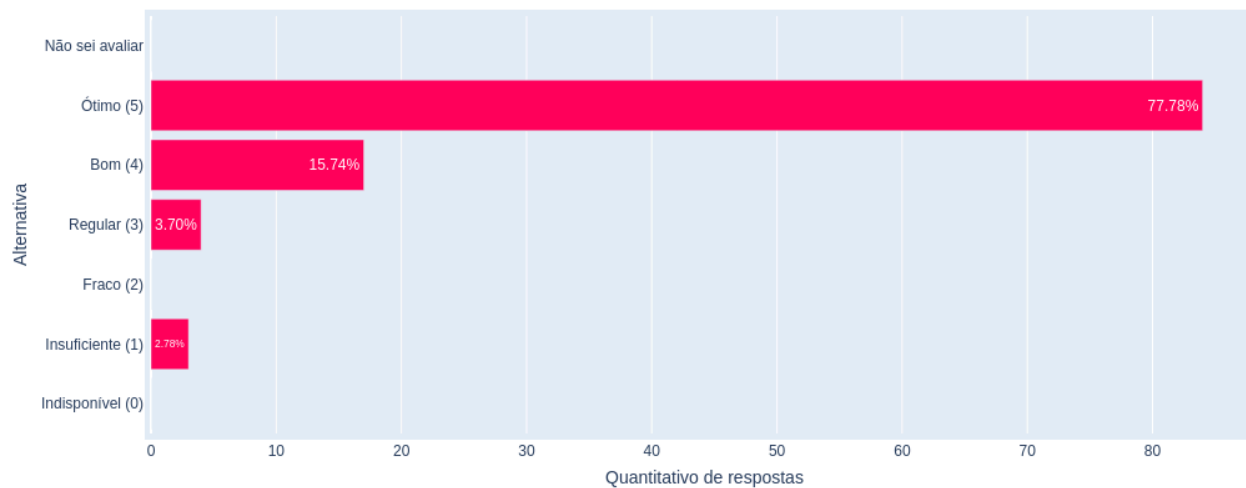
| Conceito (Xi) | Frequência absoluta (fi) | Frequência relativa (fri) | Frequência acumulada (Fi) | Frequência acumulada relativa (F _{ri}) |
|------------------|--------------------------|---------------------------|---------------------------|--|
| Indisponível (0) | 0 | 0.0% | 0 | 0.0% |
| Insuficiente (1) | 3 | 2.78% | 3 | 2.78% |
| Fraco (2) | 0 | 0.0% | 3 | 2.78% |
| Regular (3) | 2 | 1.85% | 5 | 4.63% |
| Bom (4) | 14 | 12.96% | 19 | 17.59% |
| Ótimo (5) | 89 | 82.41% | 108 | 100.0% |
| Não sei avaliar | 0 | 0.0% | 108 | 100.0% |
| T O T A L | 108 | 100% | -- | -- |

Estatísticas e Indicadores

| Medida | Resultado |
|--------------------------|----------------|
| Moda | Ótimo (5) |
| Média | 4.72 |
| Mediana | 5.00 |
| Variância | 0.58 |
| Desvio Padrão | 0.76 |
| Coefficiente de Variação | 16.08% |
| Índice de Aprovação | 95.37% |
| Indicador de Aprovação | Potencialidade |

- Questão 36:

Geral - Campus Itabaiana
 Como você avalia a biblioteca do seu campus
 nos seguintes aspectos: [Ventilação e Climatização]



Distribuição de Frequências

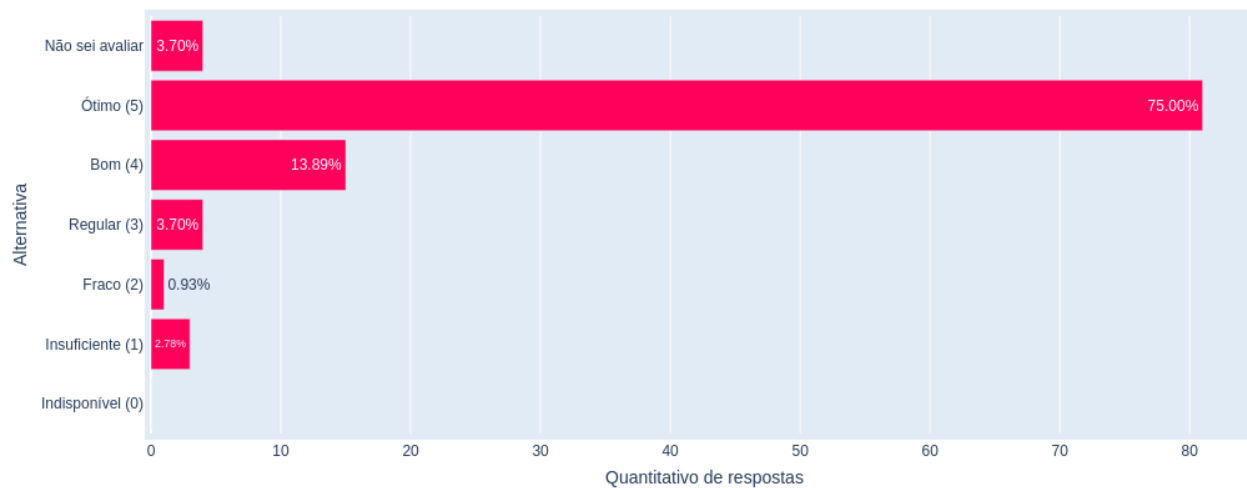
| Conceito (Xi) | Frequência absoluta (fi) | Frequência relativa (fri) | Frequência acumulada (Fi) | Frequência acumulada relativa (F _{ri}) |
|------------------|--------------------------|---------------------------|---------------------------|--|
| Indisponível (0) | 0 | 0.0% | 0 | 0.0% |
| Insuficiente (1) | 3 | 2.78% | 3 | 2.78% |
| Fracó (2) | 0 | 0.0% | 3 | 2.78% |
| Regular (3) | 4 | 3.7% | 7 | 6.48% |
| Bom (4) | 17 | 15.74% | 24 | 22.22% |
| Ótimo (5) | 84 | 77.78% | 108 | 100.0% |
| Não sei avaliar | 0 | 0.0% | 108 | 100.0% |
| T O T A L | 108 | 100% | -- | -- |

Estatísticas e Indicadores

| Medida | Resultado |
|--------------------------|----------------|
| Moda | Ótimo (5) |
| Média | 4.66 |
| Mediana | 5.00 |
| Variância | 0.64 |
| Desvio Padrão | 0.80 |
| Coefficiente de Variação | 17.16% |
| Índice de Aprovação | 93.52% |
| Indicador de Aprovação | Potencialidade |

- Questão 37:

Geral - Campus Itabaiana
Como você avalia a biblioteca do seu
campus nos seguintes aspectos: [Acessibilidade]



Distribuição de Frequências

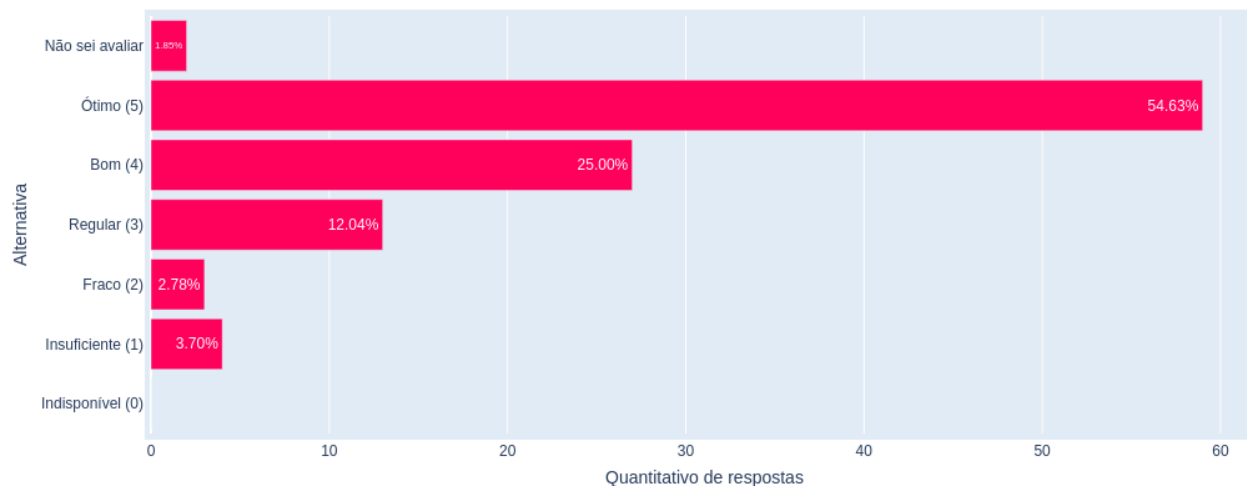
| Conceito (Xi) | Frequência absoluta (fi) | Frequência relativa (fri) | Frequência acumulada (Fi) | Frequência acumulada relativa (F _{ri}) |
|------------------|--------------------------|---------------------------|---------------------------|--|
| Indisponível (0) | 0 | 0.0% | 0 | 0.0% |
| Insuficiente (1) | 3 | 2.78% | 3 | 2.78% |
| Fraco (2) | 1 | 0.93% | 4 | 3.7% |
| Regular (3) | 4 | 3.7% | 8 | 7.41% |
| Bom (4) | 15 | 13.89% | 23 | 21.3% |
| Ótimo (5) | 81 | 75.0% | 104 | 96.3% |
| Não sei avaliar | 4 | 3.7% | 108 | 100.0% |
| T O T A L | 108 | 100% | -- | -- |

Estatísticas e Indicadores

| Medida | Resultado |
|--------------------------|----------------|
| Moda | Ótimo (5) |
| Média | 4.63 |
| Mediana | 5.00 |
| Variância | 0.72 |
| Desvio Padrão | 0.85 |
| Coefficiente de Variação | 18.30% |
| Índice de Aprovação | 92.31% |
| Indicador de Aprovação | Potencialidade |

- Questão 38:

Geral - Campus Itabaiana
 Como você avalia a biblioteca do seu campus
 nos seguintes aspectos: [Horário de atendimento]



Distribuição de Frequências

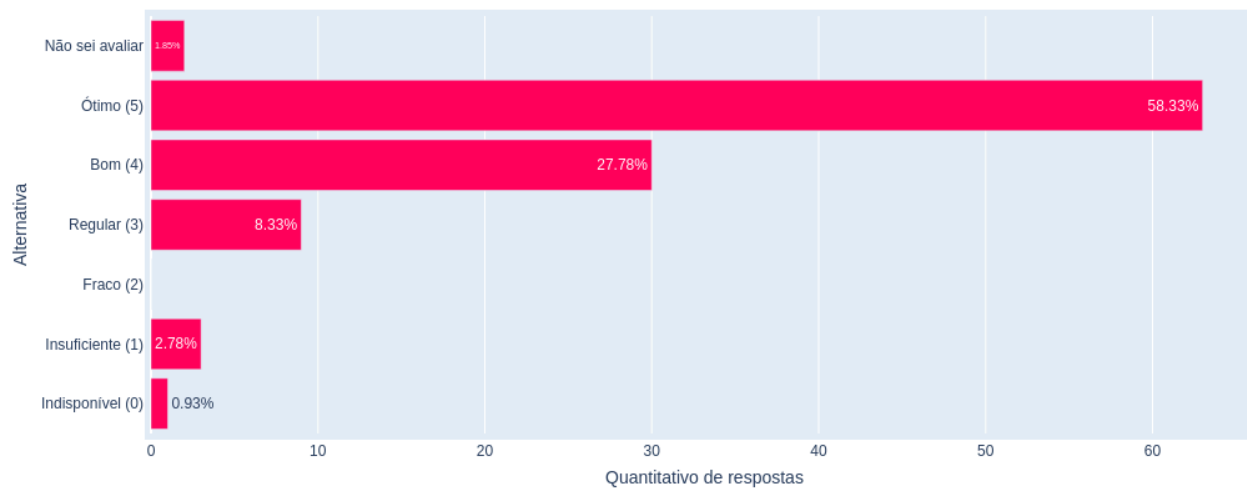
| Conceito (Xi) | Frequência absoluta (fi) | Frequência relativa (fri) | Frequência acumulada (Fi) | Frequência acumulada relativa (F _{ri}) |
|------------------|--------------------------|---------------------------|---------------------------|--|
| Indisponível (0) | 0 | 0.0% | 0 | 0.0% |
| Insuficiente (1) | 4 | 3.7% | 4 | 3.7% |
| Fraco (2) | 3 | 2.78% | 7 | 6.48% |
| Regular (3) | 13 | 12.04% | 20 | 18.52% |
| Bom (4) | 27 | 25.0% | 47 | 43.52% |
| Ótimo (5) | 59 | 54.63% | 106 | 98.15% |
| Não sei avaliar | 2 | 1.85% | 108 | 100.0% |
| TOTAL | 108 | 100% | -- | -- |

Estatísticas e Indicadores

| Medida | Resultado |
|--------------------------|----------------|
| Moda | Ótimo (5) |
| Média | 4.26 |
| Mediana | 5.00 |
| Variância | 1.07 |
| Desvio Padrão | 1.04 |
| Coefficiente de Variação | 24.29% |
| Índice de Aprovação | 81.13% |
| Indicador de Aprovação | Potencialidade |

- Questão 39:

Geral - Campus Itabaiana
Como você avalia a biblioteca do seu campus nos seguintes aspectos: [Acervo de livros]



Distribuição de Frequências

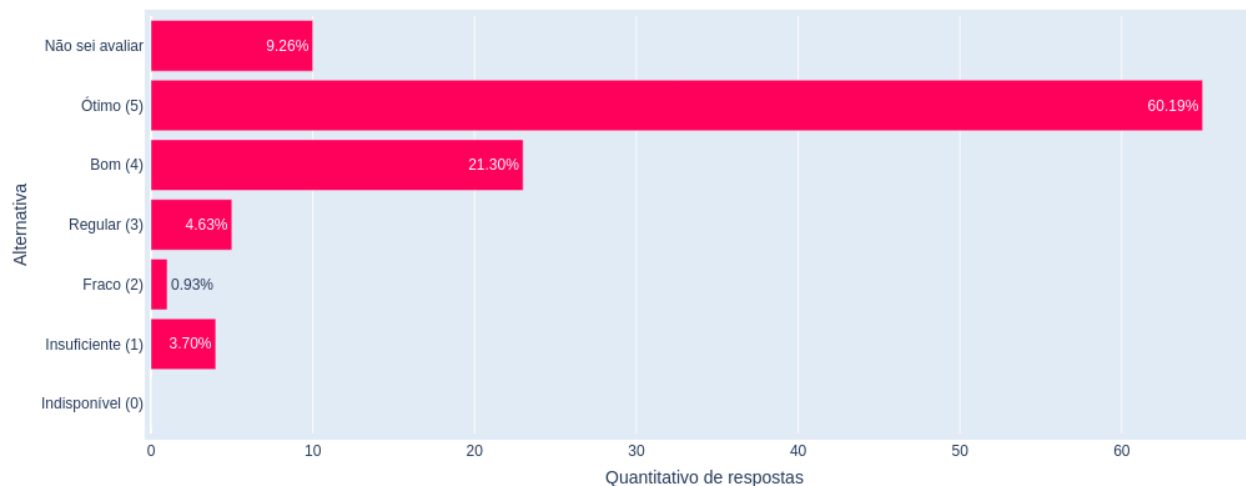
| Conceito (Xi) | Frequência absoluta (fi) | Frequência relativa (fri) | Frequência acumulada (Fi) | Frequência acumulada relativa (F _{ri}) |
|------------------|--------------------------|---------------------------|---------------------------|--|
| Indisponível (0) | 1 | 0.93% | 1 | 0.93% |
| Insuficiente (1) | 3 | 2.78% | 4 | 3.7% |
| Fraco (2) | 0 | 0.0% | 4 | 3.7% |
| Regular (3) | 9 | 8.33% | 13 | 12.04% |
| Bom (4) | 30 | 27.78% | 43 | 39.81% |
| Ótimo (5) | 63 | 58.33% | 106 | 98.15% |
| Não sei avaliar | 2 | 1.85% | 108 | 100.0% |
| TOTAL | 108 | 100% | -- | -- |

Estatísticas e Indicadores

| Medida | Resultado |
|--------------------------|----------------|
| Moda | Ótimo (5) |
| Média | 4.39 |
| Mediana | 5.00 |
| Variância | 0.94 |
| Desvio Padrão | 0.97 |
| Coefficiente de Variação | 22.15% |
| Índice de Aprovação | 87.74% |
| Indicador de Aprovação | Potencialidade |

- Questão 40:

Geral - Campus Itabaiana
 Como você avalia a biblioteca do seu campus nos seguintes aspectos: [Portal de periódicos da capes]



Distribuição de Frequências

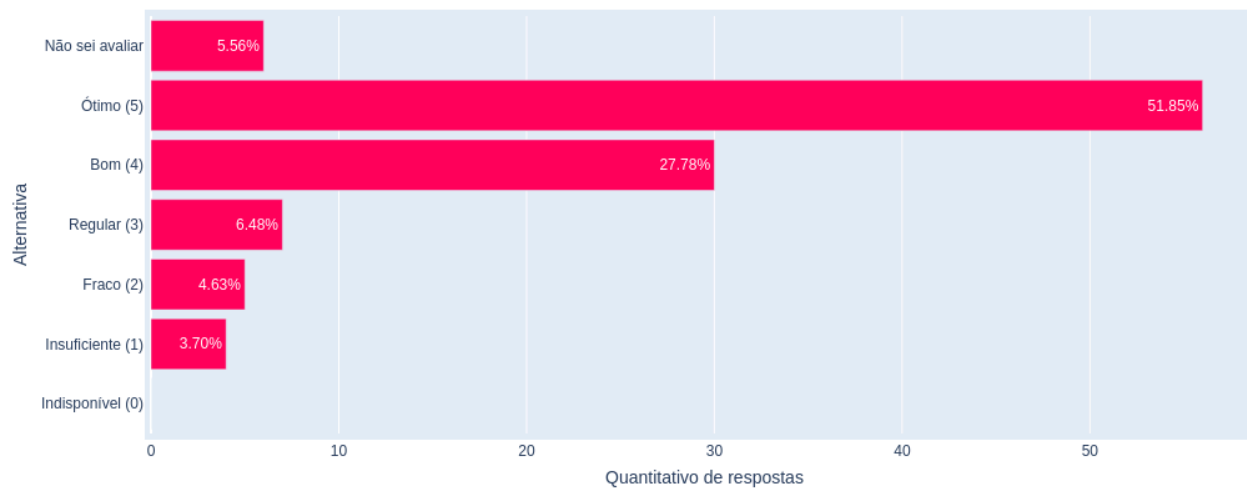
| Conceito (Xi) | Frequência absoluta (fi) | Frequência relativa (fri) | Frequência acumulada (Fi) | Frequência acumulada relativa (F _{ri}) |
|------------------|--------------------------|---------------------------|---------------------------|--|
| Indisponível (0) | 0 | 0.0% | 0 | 0.0% |
| Insuficiente (1) | 4 | 3.7% | 4 | 3.7% |
| Fraco (2) | 1 | 0.93% | 5 | 4.63% |
| Regular (3) | 5 | 4.63% | 10 | 9.26% |
| Bom (4) | 23 | 21.3% | 33 | 30.56% |
| Ótimo (5) | 65 | 60.19% | 98 | 90.74% |
| Não sei avaliar | 10 | 9.26% | 108 | 100.0% |
| T O T A L | 108 | 100% | -- | -- |

Estatísticas e Indicadores

| Medida | Resultado |
|--------------------------|----------------|
| Moda | Ótimo (5) |
| Média | 4.47 |
| Mediana | 5.00 |
| Variância | 0.91 |
| Desvio Padrão | 0.95 |
| Coefficiente de Variação | 21.36% |
| Índice de Aprovação | 89.80% |
| Indicador de Aprovação | Potencialidade |

- Questão 41:

Geral - Campus Itabaiana
Como você avalia a biblioteca do seu
campus nos seguintes aspectos: [Sistema Pergamum]



Distribuição de Frequências

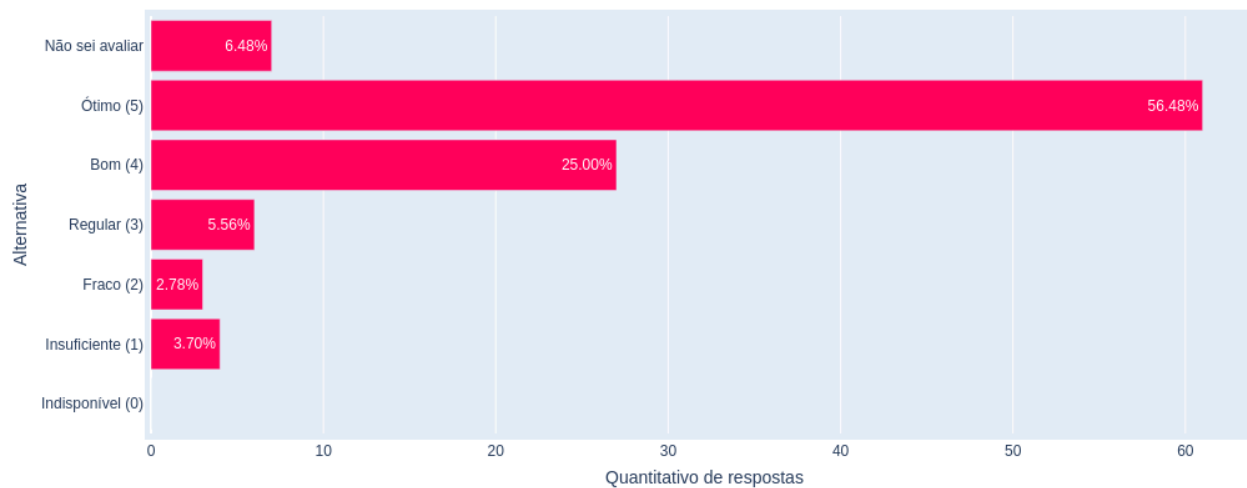
| Conceito (Xi) | Frequência absoluta (fi) | Frequência relativa (fri) | Frequência acumulada (Fi) | Frequência acumulada relativa (F _{ri}) |
|------------------|--------------------------|---------------------------|---------------------------|--|
| Indisponível (0) | 0 | 0.0% | 0 | 0.0% |
| Insuficiente (1) | 4 | 3.7% | 4 | 3.7% |
| Fraco (2) | 5 | 4.63% | 9 | 8.33% |
| Regular (3) | 7 | 6.48% | 16 | 14.81% |
| Bom (4) | 30 | 27.78% | 46 | 42.59% |
| Ótimo (5) | 56 | 51.85% | 102 | 94.44% |
| Não sei avaliar | 6 | 5.56% | 108 | 100.0% |
| TOTAL | 108 | 100% | -- | -- |

Estatísticas e Indicadores

| Medida | Resultado |
|--------------------------|----------------|
| Moda | Ótimo (5) |
| Média | 4.26 |
| Mediana | 5.00 |
| Variância | 1.11 |
| Desvio Padrão | 1.05 |
| Coefficiente de Variação | 24.68% |
| Índice de Aprovação | 84.31% |
| Indicador de Aprovação | Potencialidade |

- Questão 42:

Geral - Campus Itabaiana
 Como você avalia a biblioteca do seu campus nos seguintes aspectos: [Bases de dados (livros virtuais)]



Distribuição de Frequências

| Conceito (Xi) | Frequência absoluta (fi) | Frequência relativa (fri) | Frequência acumulada (Fi) | Frequência acumulada relativa (F _{ri}) |
|------------------|--------------------------|---------------------------|---------------------------|--|
| Indisponível (0) | 0 | 0.0% | 0 | 0.0% |
| Insuficiente (1) | 4 | 3.7% | 4 | 3.7% |
| Fraco (2) | 3 | 2.78% | 7 | 6.48% |
| Regular (3) | 6 | 5.56% | 13 | 12.04% |
| Bom (4) | 27 | 25.0% | 40 | 37.04% |
| Ótimo (5) | 61 | 56.48% | 101 | 93.52% |
| Não sei avaliar | 7 | 6.48% | 108 | 100.0% |
| T O T A L | 108 | 100% | -- | -- |

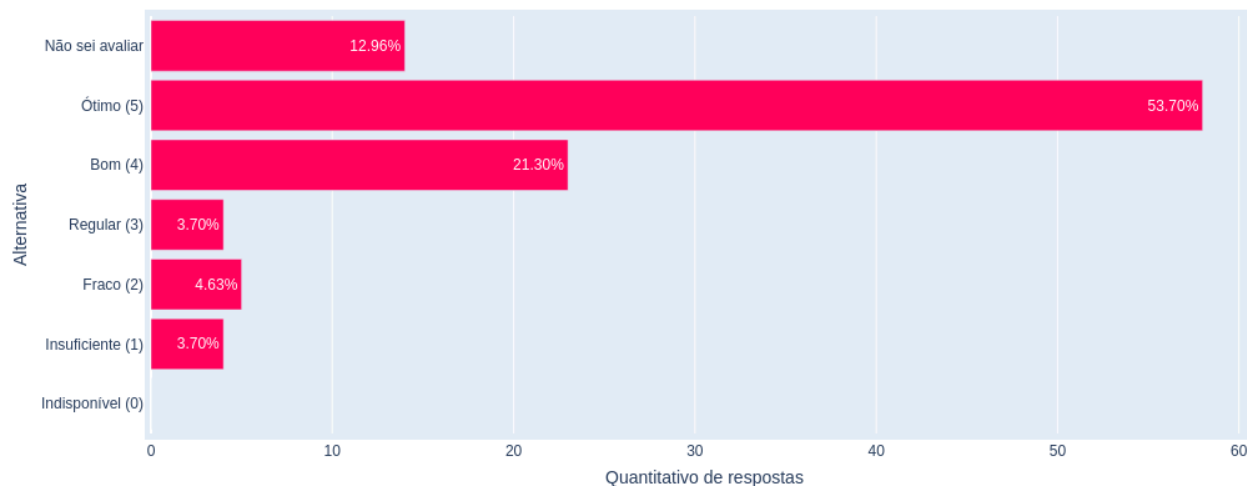
Estatísticas e Indicadores

| Medida | Resultado |
|--------------------------|----------------|
| Moda | Ótimo (5) |
| Média | 4.37 |
| Mediana | 5.00 |
| Variância | 1.01 |
| Desvio Padrão | 1.01 |
| Coefficiente de Variação | 23.07% |
| Índice de Aprovação | 87.13% |
| Indicador de Aprovação | Potencialidade |

- Questão 43:

Geral - Campus Itabaiana

Como você avalia a biblioteca do seu campus nos seguintes aspectos: [Bases de Normas da ABNT]



Distribuição de Frequências

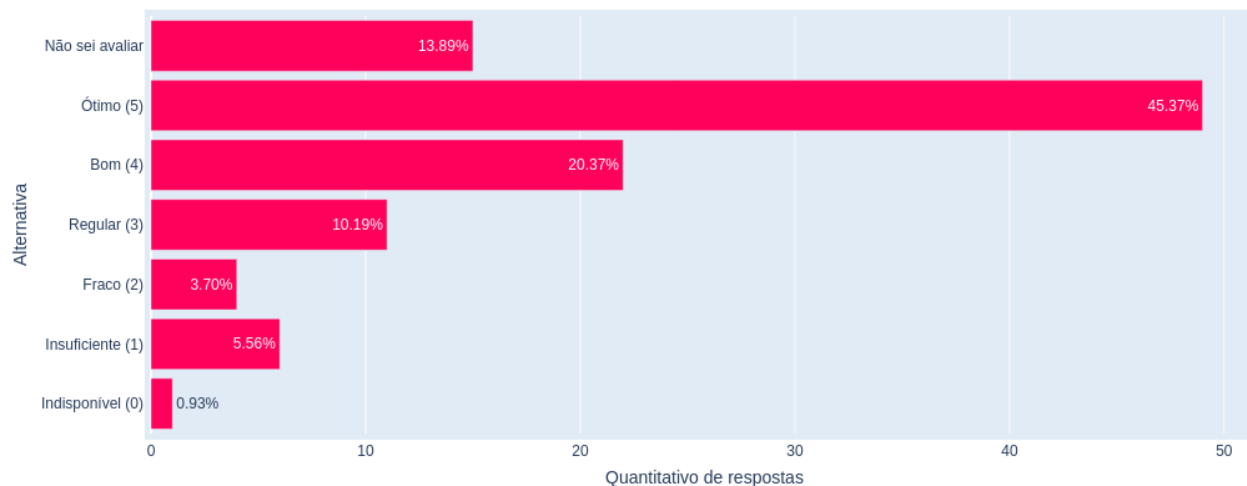
| Conceito (Xi) | Frequência absoluta (fi) | Frequência relativa (fri) | Frequência acumulada (Fi) | Frequência acumulada relativa (F _{ri}) |
|------------------|--------------------------|---------------------------|---------------------------|--|
| Indisponível (0) | 0 | 0.0% | 0 | 0.0% |
| Insuficiente (1) | 4 | 3.7% | 4 | 3.7% |
| Fraco (2) | 5 | 4.63% | 9 | 8.33% |
| Regular (3) | 4 | 3.7% | 13 | 12.04% |
| Bom (4) | 23 | 21.3% | 36 | 33.33% |
| Ótimo (5) | 58 | 53.7% | 94 | 87.04% |
| Não sei avaliar | 14 | 12.96% | 108 | 100.0% |
| TOTAL | 108 | 100% | -- | -- |

Estatísticas e Indicadores

| Medida | Resultado |
|--------------------------|----------------|
| Moda | Ótimo (5) |
| Média | 4.34 |
| Mediana | 5.00 |
| Variância | 1.15 |
| Desvio Padrão | 1.07 |
| Coefficiente de Variação | 24.72% |
| Índice de Aprovação | 86.17% |
| Indicador de Aprovação | Potencialidade |

- Questão 44:

Geral - Campus Itabaiana
Como você avalia a biblioteca do seu
campus nos seguintes aspectos: [Hotsite]



Distribuição de Frequências

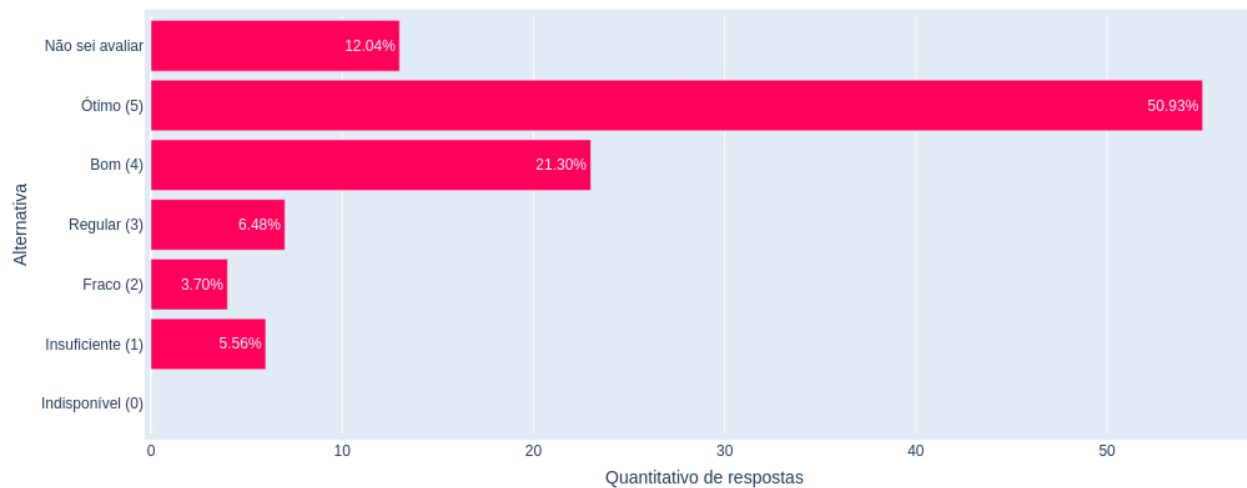
| Conceito (Xi) | Frequência absoluta (fi) | Frequência relativa (fri) | Frequência acumulada (Fi) | Frequência acumulada relativa (F _{ri}) |
|------------------|--------------------------|---------------------------|---------------------------|--|
| Indisponível (0) | 1 | 0.93% | 1 | 0.93% |
| Insuficiente (1) | 6 | 5.56% | 7 | 6.48% |
| Fraco (2) | 4 | 3.7% | 11 | 10.19% |
| Regular (3) | 11 | 10.19% | 22 | 20.37% |
| Bom (4) | 22 | 20.37% | 44 | 40.74% |
| Ótimo (5) | 49 | 45.37% | 93 | 86.11% |
| Não sei avaliar | 15 | 13.89% | 108 | 100.0% |
| T O T A L | 108 | 100% | -- | -- |

Estatísticas e Indicadores

| Medida | Resultado |
|--------------------------|----------------|
| Moda | Ótimo (5) |
| Média | 4.09 |
| Mediana | 5.00 |
| Variância | 1.58 |
| Desvio Padrão | 1.26 |
| Coefficiente de Variação | 30.76% |
| Índice de Aprovação | 76.34% |
| Indicador de Aprovação | Potencialidade |

- Questão 45:

Geral - Campus Itabaiana
Como você avalia a biblioteca do seu
campus nos seguintes aspectos: [Redes Sociais]



Distribuição de Frequências

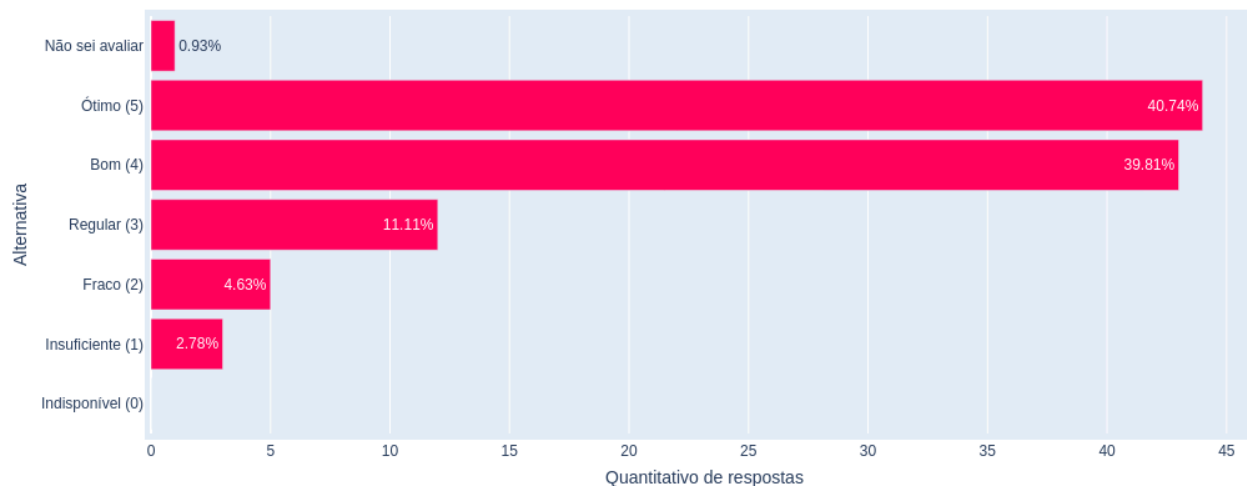
| Conceito (Xi) | Frequência absoluta (fi) | Frequência relativa (fri) | Frequência acumulada (Fi) | Frequência acumulada relativa (F _{ri}) |
|------------------|--------------------------|---------------------------|---------------------------|--|
| Indisponível (0) | 0 | 0.0% | 0 | 0.0% |
| Insuficiente (1) | 6 | 5.56% | 6 | 5.56% |
| Fraco (2) | 4 | 3.7% | 10 | 9.26% |
| Regular (3) | 7 | 6.48% | 17 | 15.74% |
| Bom (4) | 23 | 21.3% | 40 | 37.04% |
| Ótimo (5) | 55 | 50.93% | 95 | 87.96% |
| Não sei avaliar | 13 | 12.04% | 108 | 100.0% |
| T O T A L | 108 | 100% | -- | -- |

Estatísticas e Indicadores

| Medida | Resultado |
|--------------------------|----------------|
| Moda | Ótimo (5) |
| Média | 4.23 |
| Mediana | 5.00 |
| Variância | 1.35 |
| Desvio Padrão | 1.16 |
| Coefficiente de Variação | 27.46% |
| Índice de Aprovação | 82.11% |
| Indicador de Aprovação | Potencialidade |

- Questão 46:

Geral - Campus Itabaiana
Como você avalia o ambiente interno do seu campus nos seguintes aspectos: [Área de convivência]



Distribuição de Frequências

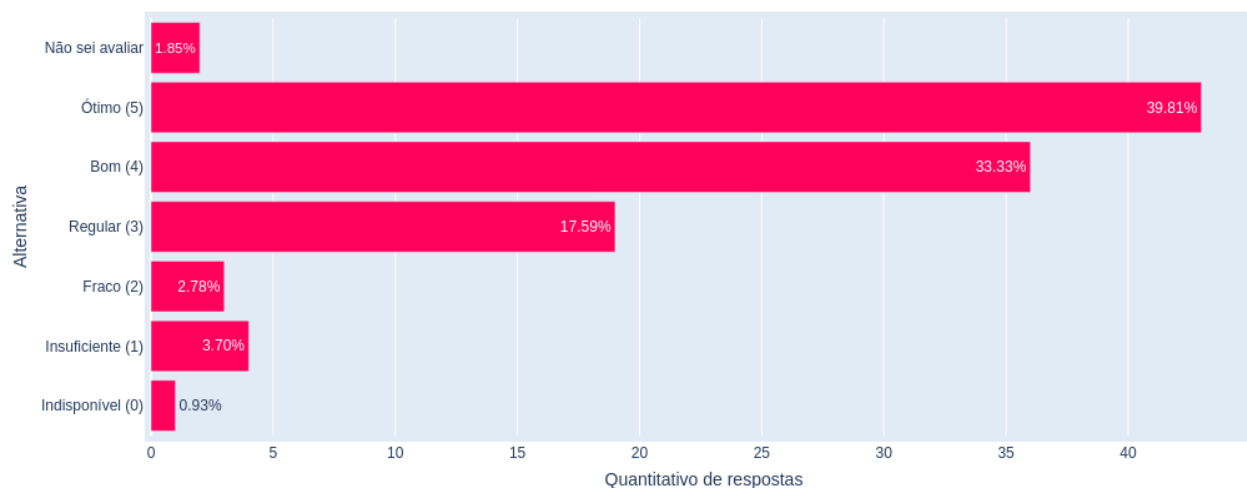
| Conceito (Xi) | Frequência absoluta (fi) | Frequência relativa (fri) | Frequência acumulada (Fi) | Frequência acumulada relativa (F _{ri}) |
|------------------|--------------------------|---------------------------|---------------------------|--|
| Indisponível (0) | 0 | 0.0% | 0 | 0.0% |
| Insuficiente (1) | 3 | 2.78% | 3 | 2.78% |
| Fraco (2) | 5 | 4.63% | 8 | 7.41% |
| Regular (3) | 12 | 11.11% | 20 | 18.52% |
| Bom (4) | 43 | 39.81% | 63 | 58.33% |
| Ótimo (5) | 44 | 40.74% | 107 | 99.07% |
| Não sei avaliar | 1 | 0.93% | 108 | 100.0% |
| TOTAL | 108 | 100% | -- | -- |

Estatísticas e Indicadores

| Medida | Resultado |
|--------------------------|----------------|
| Moda | Ótimo (5) |
| Média | 4.12 |
| Mediana | 4.00 |
| Variância | 0.96 |
| Desvio Padrão | 0.98 |
| Coefficiente de Variação | 23.73% |
| Índice de Aprovação | 81.31% |
| Indicador de Aprovação | Potencialidade |

- Questão 47:

Geral - Campus Itabaiana
Como você avalia o ambiente interno do seu
campus nos seguintes aspectos: [Sinalização dos setores]



Distribuição de Frequências

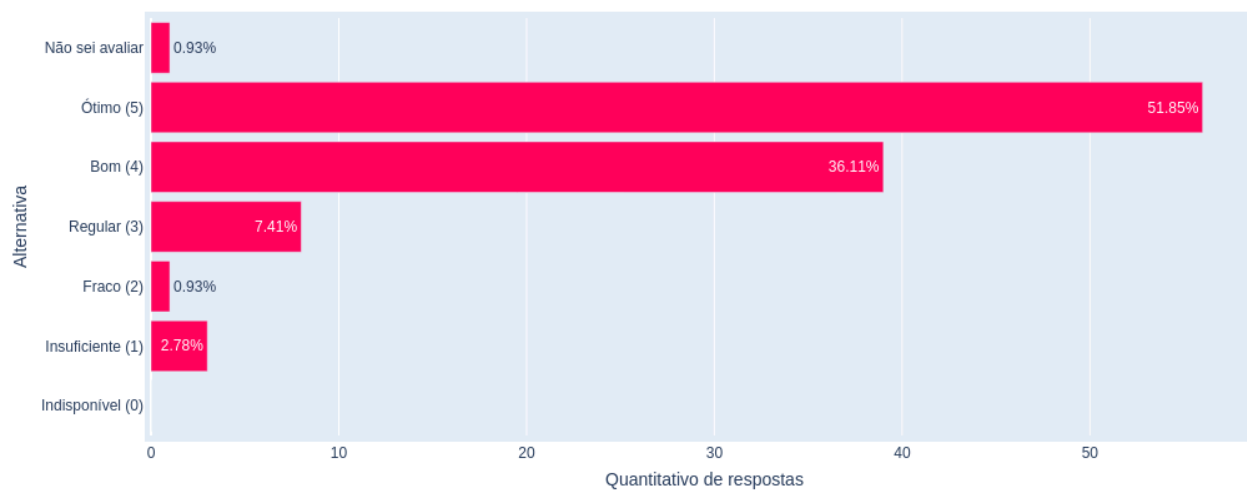
| Conceito (Xi) | Frequência absoluta (fi) | Frequência relativa (fri) | Frequência acumulada (Fi) | Frequência acumulada relativa (F _{ri}) |
|------------------|--------------------------|---------------------------|---------------------------|--|
| Indisponível (0) | 1 | 0.93% | 1 | 0.93% |
| Insuficiente (1) | 4 | 3.7% | 5 | 4.63% |
| Fraco (2) | 3 | 2.78% | 8 | 7.41% |
| Regular (3) | 19 | 17.59% | 27 | 25.0% |
| Bom (4) | 36 | 33.33% | 63 | 58.33% |
| Ótimo (5) | 43 | 39.81% | 106 | 98.15% |
| Não sei avaliar | 2 | 1.85% | 108 | 100.0% |
| TOTAL | 108 | 100% | -- | -- |

Estatísticas e Indicadores

| Medida | Resultado |
|--------------------------|----------------|
| Moda | Ótimo (5) |
| Média | 4.02 |
| Mediana | 4.00 |
| Variância | 1.20 |
| Desvio Padrão | 1.10 |
| Coefficiente de Variação | 27.25% |
| Índice de Aprovação | 74.53% |
| Indicador de Aprovação | Potencialidade |

- Questão 48:

Geral - Campus Itabaiana
Como você avalia o ambiente interno do seu campus nos seguintes aspectos: [Iluminação]



Distribuição de Frequências

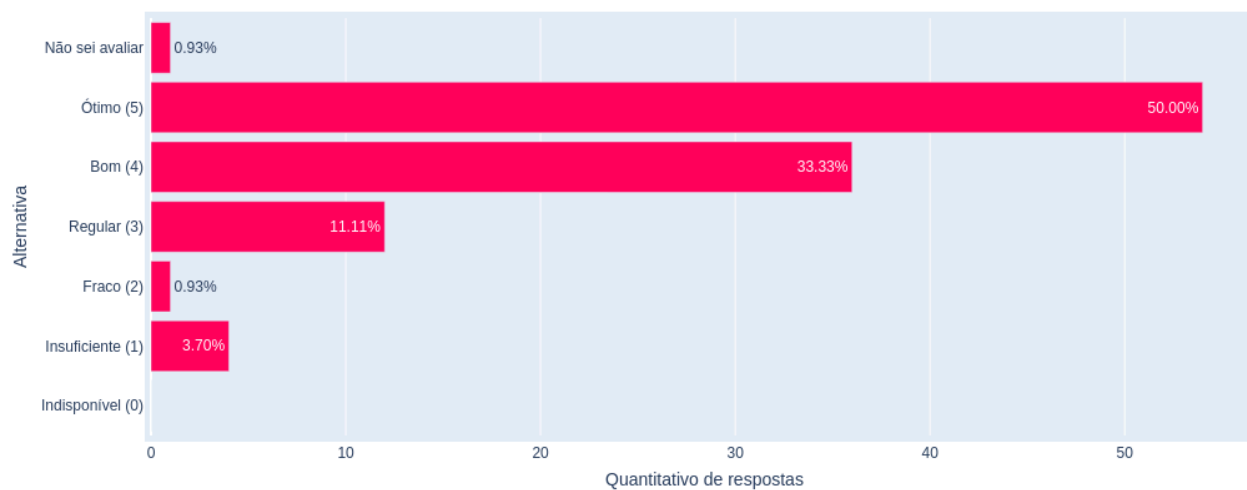
| Conceito (Xi) | Frequência absoluta (fi) | Frequência relativa (fri) | Frequência acumulada (Fi) | Frequência acumulada relativa (F _{ri}) |
|------------------|--------------------------|---------------------------|---------------------------|--|
| Indisponível (0) | 0 | 0.0% | 0 | 0.0% |
| Insuficiente (1) | 3 | 2.78% | 3 | 2.78% |
| Fraco (2) | 1 | 0.93% | 4 | 3.7% |
| Regular (3) | 8 | 7.41% | 12 | 11.11% |
| Bom (4) | 39 | 36.11% | 51 | 47.22% |
| Ótimo (5) | 56 | 51.85% | 107 | 99.07% |
| Não sei avaliar | 1 | 0.93% | 108 | 100.0% |
| TOTAL | 108 | 100% | -- | -- |

Estatísticas e Indicadores

| Medida | Resultado |
|--------------------------|----------------|
| Moda | Ótimo (5) |
| Média | 4.35 |
| Mediana | 5.00 |
| Variância | 0.78 |
| Desvio Padrão | 0.88 |
| Coefficiente de Variação | 20.26% |
| Índice de Aprovação | 88.79% |
| Indicador de Aprovação | Potencialidade |

- Questão 49:

Geral - Campus Itabaiana
Como você avalia o ambiente interno do seu campus nos seguintes aspectos: [Segurança]



Distribuição de Frequências

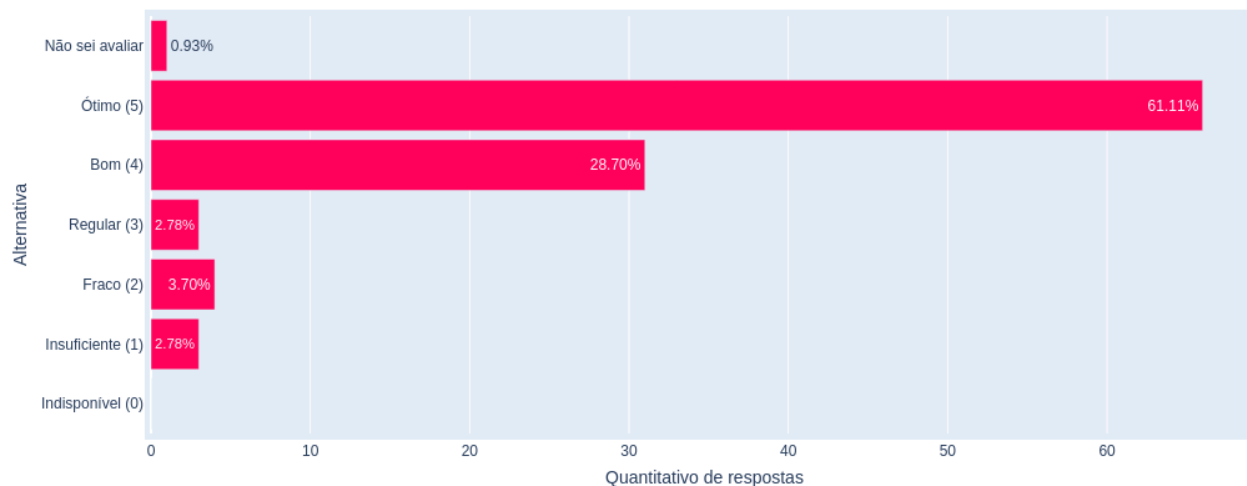
| Conceito (Xi) | Frequência absoluta (fi) | Frequência relativa (fri) | Frequência acumulada (Fi) | Frequência acumulada relativa (F _{ri}) |
|------------------|--------------------------|---------------------------|---------------------------|--|
| Indisponível (0) | 0 | 0.0% | 0 | 0.0% |
| Insuficiente (1) | 4 | 3.7% | 4 | 3.7% |
| Fraco (2) | 1 | 0.93% | 5 | 4.63% |
| Regular (3) | 12 | 11.11% | 17 | 15.74% |
| Bom (4) | 36 | 33.33% | 53 | 49.07% |
| Ótimo (5) | 54 | 50.0% | 107 | 99.07% |
| Não sei avaliar | 1 | 0.93% | 108 | 100.0% |
| T O T A L | 108 | 100% | -- | -- |

Estatísticas e Indicadores

| Medida | Resultado |
|--------------------------|----------------|
| Moda | Ótimo (5) |
| Média | 4.26 |
| Mediana | 5.00 |
| Variância | 0.93 |
| Desvio Padrão | 0.96 |
| Coefficiente de Variação | 22.64% |
| Índice de Aprovação | 84.11% |
| Indicador de Aprovação | Potencialidade |

- Questão 50:

Geral - Campus Itabaiana
Como você avalia o ambiente interno do seu campus nos seguintes aspectos: [Limpeza]



Distribuição de Frequências

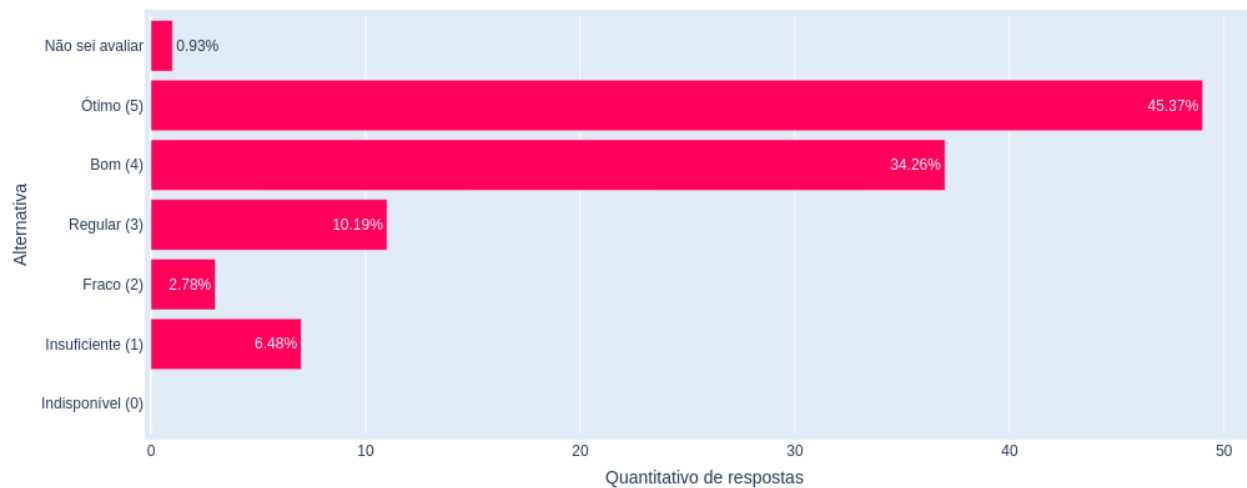
| Conceito (Xi) | Frequência absoluta (fi) | Frequência relativa (fri) | Frequência acumulada (Fi) | Frequência acumulada relativa (F _{ri}) |
|------------------|--------------------------|---------------------------|---------------------------|--|
| Indisponível (0) | 0 | 0.0% | 0 | 0.0% |
| Insuficiente (1) | 3 | 2.78% | 3 | 2.78% |
| Fraco (2) | 4 | 3.7% | 7 | 6.48% |
| Regular (3) | 3 | 2.78% | 10 | 9.26% |
| Bom (4) | 31 | 28.7% | 41 | 37.96% |
| Ótimo (5) | 66 | 61.11% | 107 | 99.07% |
| Não sei avaliar | 1 | 0.93% | 108 | 100.0% |
| TOTAL | 108 | 100% | -- | -- |

Estatísticas e Indicadores

| Medida | Resultado |
|--------------------------|----------------|
| Moda | Ótimo (5) |
| Média | 4.43 |
| Mediana | 5.00 |
| Variância | 0.87 |
| Desvio Padrão | 0.93 |
| Coefficiente de Variação | 21.06% |
| Índice de Aprovação | 90.65% |
| Indicador de Aprovação | Potencialidade |

- Questão 51:

Geral - Campus Itabaiana
 Como você avalia o ambiente interno do seu
 campus nos seguintes aspectos: [Instalações sanitárias]



Distribuição de Frequências

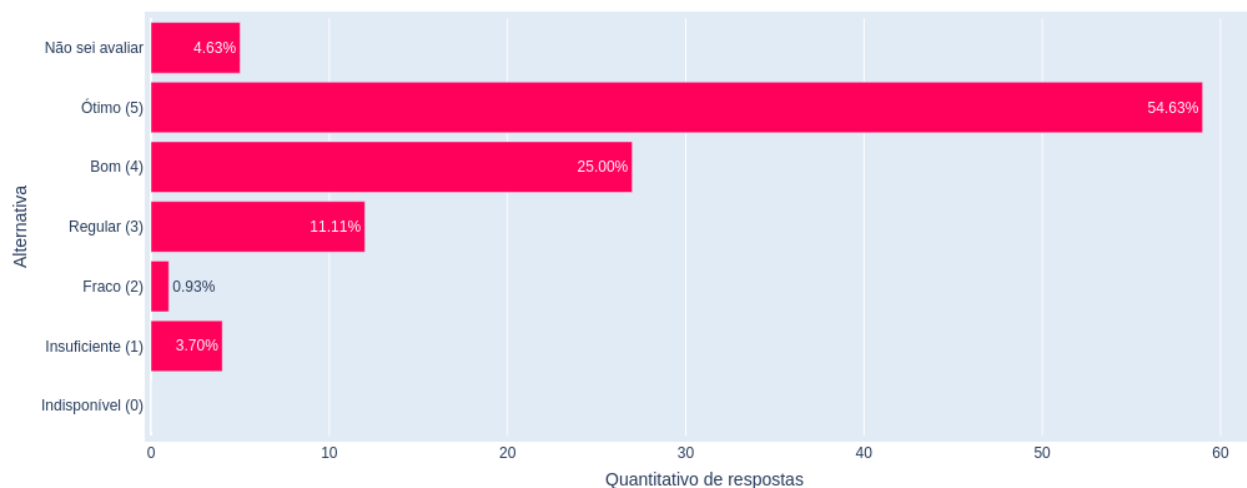
| Conceito (Xi) | Frequência absoluta (fi) | Frequência relativa (fri) | Frequência acumulada (Fi) | Frequência acumulada relativa (F _{ri}) |
|------------------|--------------------------|---------------------------|---------------------------|--|
| Indisponível (0) | 0 | 0.0% | 0 | 0.0% |
| Insuficiente (1) | 7 | 6.48% | 7 | 6.48% |
| Fraco (2) | 3 | 2.78% | 10 | 9.26% |
| Regular (3) | 11 | 10.19% | 21 | 19.44% |
| Bom (4) | 37 | 34.26% | 58 | 53.7% |
| Ótimo (5) | 49 | 45.37% | 107 | 99.07% |
| Não sei avaliar | 1 | 0.93% | 108 | 100.0% |
| TOTAL | 108 | 100% | -- | -- |

Estatísticas e Indicadores

| Medida | Resultado |
|--------------------------|----------------|
| Moda | Ótimo (5) |
| Média | 4.10 |
| Mediana | 4.00 |
| Variância | 1.26 |
| Desvio Padrão | 1.12 |
| Coefficiente de Variação | 27.39% |
| Índice de Aprovação | 80.37% |
| Indicador de Aprovação | Potencialidade |

- Questão 52:

Geral - Campus Itabaiana
Como você avalia o ambiente interno do seu campus nos seguintes aspectos: [Acessibilidade]



Distribuição de Frequências

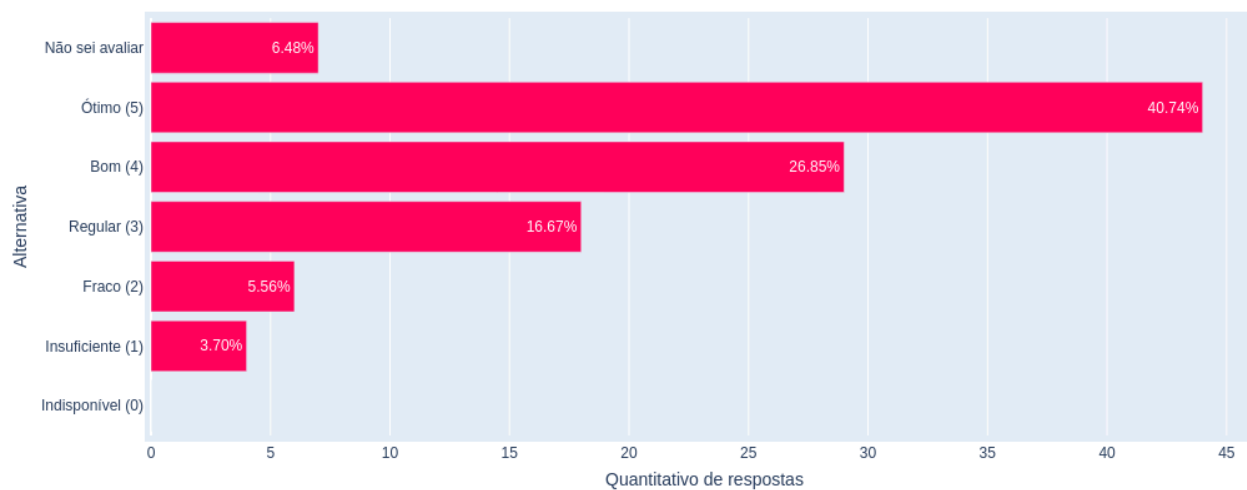
| Conceito (Xi) | Frequência absoluta (fi) | Frequência relativa (fri) | Frequência acumulada (Fi) | Frequência acumulada relativa (F _{ri}) |
|------------------|--------------------------|---------------------------|---------------------------|--|
| Indisponível (0) | 0 | 0,0% | 0 | 0,0% |
| Insuficiente (1) | 4 | 3,7% | 4 | 3,7% |
| Fraco (2) | 1 | 0,93% | 5 | 4,63% |
| Regular (3) | 12 | 11,11% | 17 | 15,74% |
| Bom (4) | 27 | 25,0% | 44 | 40,74% |
| Ótimo (5) | 59 | 54,63% | 103 | 95,37% |
| Não sei avaliar | 5 | 4,63% | 108 | 100,0% |
| T O T A L | 108 | 100% | -- | -- |

Estatísticas e Indicadores

| Medida | Resultado |
|--------------------------|----------------|
| Moda | Ótimo (5) |
| Média | 4,32 |
| Mediana | 5,00 |
| Variância | 0,98 |
| Desvio Padrão | 0,99 |
| Coefficiente de Variação | 22,97% |
| Índice de Aprovação | 83,50% |
| Indicador de Aprovação | Potencialidade |

- Questão 53:

Geral - Campus Itabaiana
Como você avalia o atendimento nos seguintes setores: [Coordenadoria do seu Curso]



Distribuição de Frequências

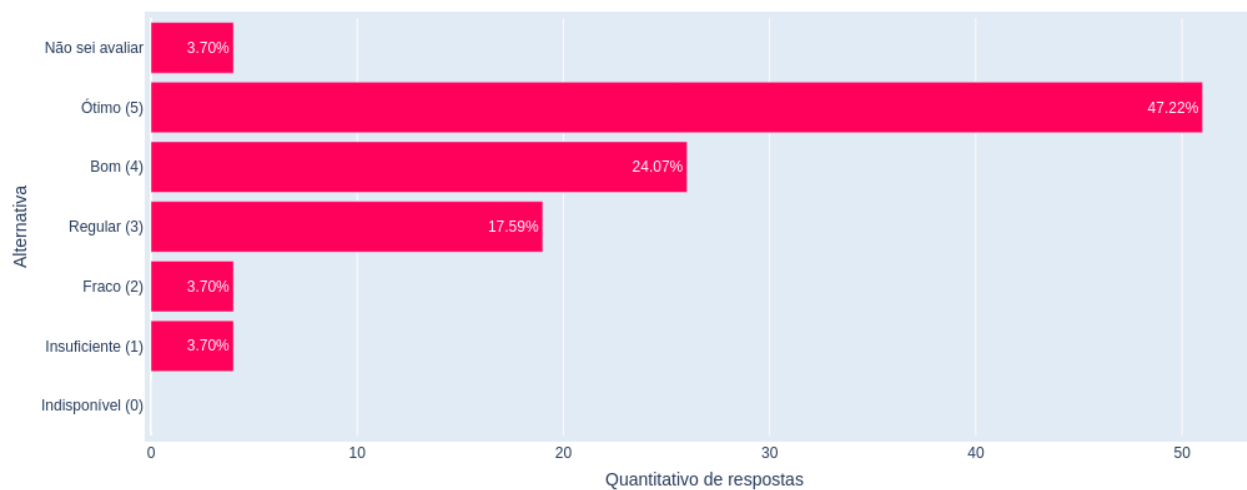
| Conceito (Xi) | Frequência absoluta (fi) | Frequência relativa (fri) | Frequência acumulada (Fi) | Frequência acumulada relativa (F _{ri}) |
|------------------|--------------------------|---------------------------|---------------------------|--|
| Indisponível (0) | 0 | 0.0% | 0 | 0.0% |
| Insuficiente (1) | 4 | 3.7% | 4 | 3.7% |
| Fraco (2) | 6 | 5.56% | 10 | 9.26% |
| Regular (3) | 18 | 16.67% | 28 | 25.93% |
| Bom (4) | 29 | 26.85% | 57 | 52.78% |
| Ótimo (5) | 44 | 40.74% | 101 | 93.52% |
| Não sei avaliar | 7 | 6.48% | 108 | 100.0% |
| T O T A L | 108 | 100% | -- | -- |

Estatísticas e Indicadores

| Medida | Resultado |
|--------------------------|----------------|
| Moda | Ótimo (5) |
| Média | 4.02 |
| Mediana | 4.00 |
| Variância | 1.22 |
| Desvio Padrão | 1.10 |
| Coefficiente de Variação | 27.47% |
| Índice de Aprovação | 72.28% |
| Indicador de Aprovação | Potencialidade |

- Questão 54:

Geral - Campus Itabaiana
Como você avalia o atendimento nos seguintes setores: [Diretoria/Gerência de Ensino]



Distribuição de Frequências

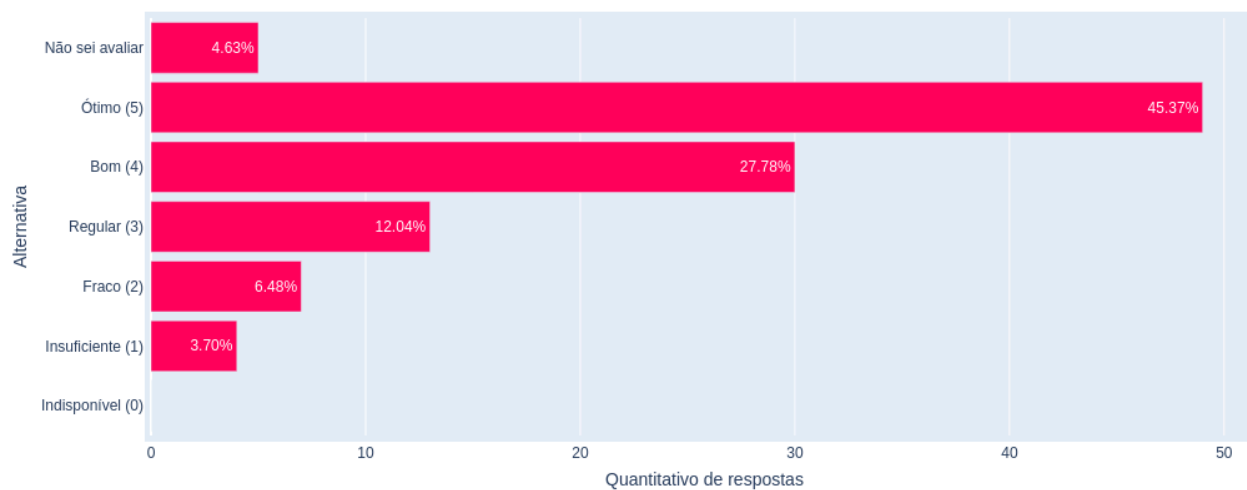
| Conceito (Xi) | Frequência absoluta (fi) | Frequência relativa (fri) | Frequência acumulada (Fi) | Frequência acumulada relativa (F _{ri}) |
|------------------|--------------------------|---------------------------|---------------------------|--|
| Indisponível (0) | 0 | 0.0% | 0 | 0.0% |
| Insuficiente (1) | 4 | 3.7% | 4 | 3.7% |
| Fraco (2) | 4 | 3.7% | 8 | 7.41% |
| Regular (3) | 19 | 17.59% | 27 | 25.0% |
| Bom (4) | 26 | 24.07% | 53 | 49.07% |
| Ótimo (5) | 51 | 47.22% | 104 | 96.3% |
| Não sei avaliar | 4 | 3.7% | 108 | 100.0% |
| T O T A L | 108 | 100% | -- | -- |

Estatísticas e Indicadores

| Medida | Resultado |
|--------------------------|----------------|
| Moda | Ótimo (5) |
| Média | 4.12 |
| Mediana | 4.00 |
| Variância | 1.17 |
| Desvio Padrão | 1.08 |
| Coefficiente de Variação | 26.29% |
| Índice de Aprovação | 74.04% |
| Indicador de Aprovação | Potencialidade |

- Questão 55:

Geral - Campus Itabaiana
Como você avalia o atendimento nos seguintes setores: [Direção Geral do Campus]



Distribuição de Frequências

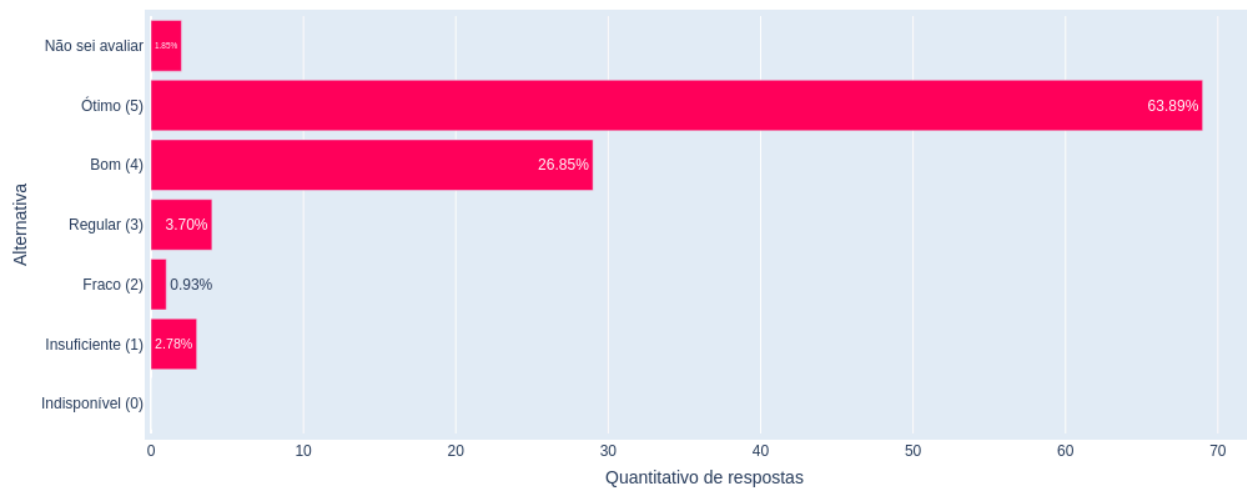
| Conceito (Xi) | Frequência absoluta (fi) | Frequência relativa (fri) | Frequência acumulada (Fi) | Frequência acumulada relativa (F _{ri}) |
|------------------|--------------------------|---------------------------|---------------------------|--|
| Indisponível (0) | 0 | 0.0% | 0 | 0.0% |
| Insuficiente (1) | 4 | 3.7% | 4 | 3.7% |
| Fraco (2) | 7 | 6.48% | 11 | 10.19% |
| Regular (3) | 13 | 12.04% | 24 | 22.22% |
| Bom (4) | 30 | 27.78% | 54 | 50.0% |
| Ótimo (5) | 49 | 45.37% | 103 | 95.37% |
| Não sei avaliar | 5 | 4.63% | 108 | 100.0% |
| TOTAL | 108 | 100% | -- | -- |

Estatísticas e Indicadores

| Medida | Resultado |
|--------------------------|----------------|
| Moda | Ótimo (5) |
| Média | 4.10 |
| Mediana | 4.00 |
| Variância | 1.23 |
| Desvio Padrão | 1.11 |
| Coefficiente de Variação | 27.02% |
| Índice de Aprovação | 76.70% |
| Indicador de Aprovação | Potencialidade |

- Questão 56:

Geral - Campus Itabaiana
Como você avalia o atendimento
nos seguintes setores: [Biblioteca]



Distribuição de Frequências

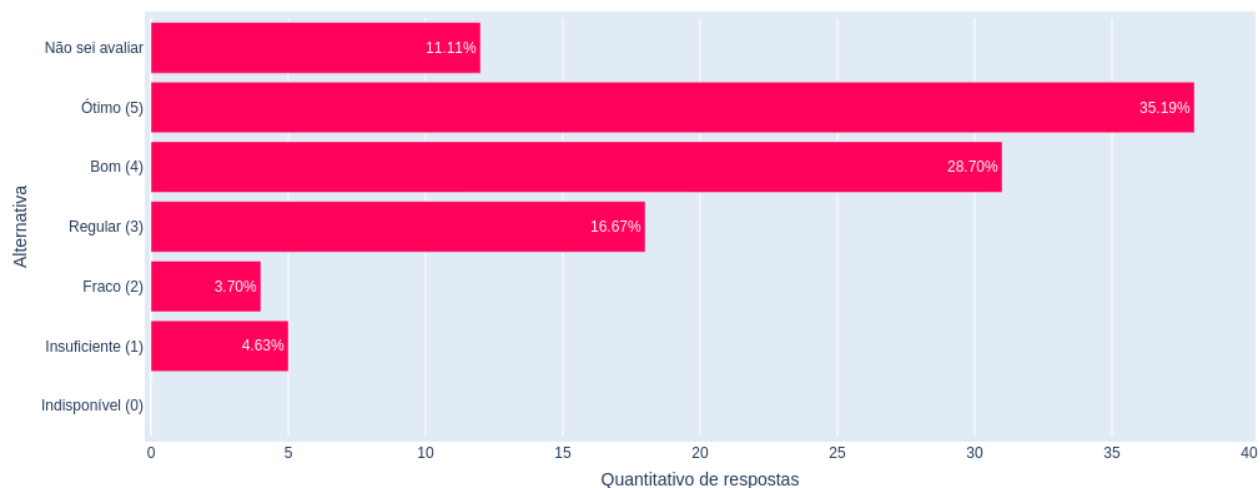
| Conceito (Xi) | Frequência absoluta (fi) | Frequência relativa (fri) | Frequência acumulada (Fi) | Frequência acumulada relativa (F _{ri}) |
|------------------|--------------------------|---------------------------|---------------------------|--|
| Indisponível (0) | 0 | 0.0% | 0 | 0.0% |
| Insuficiente (1) | 3 | 2.78% | 3 | 2.78% |
| Fraco (2) | 1 | 0.93% | 4 | 3.7% |
| Regular (3) | 4 | 3.7% | 8 | 7.41% |
| Bom (4) | 29 | 26.85% | 37 | 34.26% |
| Ótimo (5) | 69 | 63.89% | 106 | 98.15% |
| Não sei avaliar | 2 | 1.85% | 108 | 100.0% |
| TOTAL | 108 | 100% | -- | -- |

Estatísticas e Indicadores

| Medida | Resultado |
|--------------------------|----------------|
| Moda | Ótimo (5) |
| Média | 4.51 |
| Mediana | 5.00 |
| Variância | 0.73 |
| Desvio Padrão | 0.85 |
| Coefficiente de Variação | 18.93% |
| Índice de Aprovação | 92.45% |
| Indicador de Aprovação | Potencialidade |

- Questão 57:

Geral - Campus Itabaiana
Como você avalia o atendimento
nos seguintes setores: [Comunicação]



Distribuição de Frequências

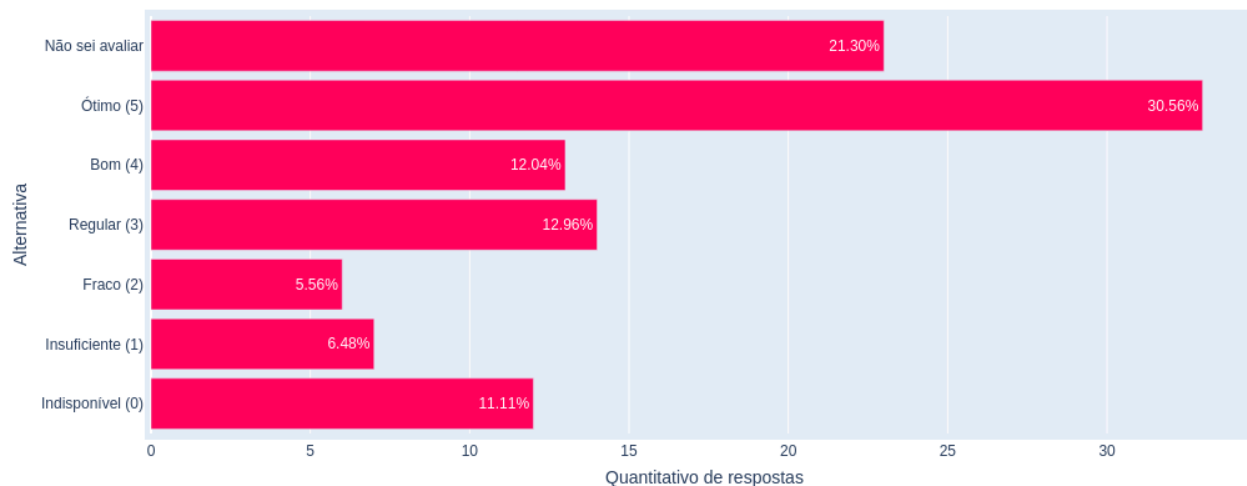
| Conceito (Xi) | Frequência absoluta (fi) | Frequência relativa (fri) | Frequência acumulada (Fi) | Frequência acumulada relativa (F _{ri}) |
|------------------|--------------------------|---------------------------|---------------------------|--|
| Indisponível (0) | 0 | 0.0% | 0 | 0.0% |
| Insuficiente (1) | 5 | 4.63% | 5 | 4.63% |
| Fraco (2) | 4 | 3.7% | 9 | 8.33% |
| Regular (3) | 18 | 16.67% | 27 | 25.0% |
| Bom (4) | 31 | 28.7% | 58 | 53.7% |
| Ótimo (5) | 38 | 35.19% | 96 | 88.89% |
| Não sei avaliar | 12 | 11.11% | 108 | 100.0% |
| TOTAL | 108 | 100% | -- | -- |

Estatísticas e Indicadores

| Medida | Resultado |
|--------------------------|----------------|
| Moda | Ótimo (5) |
| Média | 3.97 |
| Mediana | 4.00 |
| Variância | 1.23 |
| Desvio Padrão | 1.11 |
| Coefficiente de Variação | 27.95% |
| Índice de Aprovação | 71.88% |
| Indicador de Aprovação | Potencialidade |

- Questão 58:

Geral - Campus Itabaiana
Como você avalia o atendimento nos seguintes setores: [Coordenadoria de Estágios]



Distribuição de Frequências

| Conceito (Xi) | Frequência absoluta (fi) | Frequência relativa (fri) | Frequência acumulada (Fi) | Frequência acumulada relativa (F _{ri}) |
|------------------|--------------------------|---------------------------|---------------------------|--|
| Indisponível (0) | 12 | 11.11% | 12 | 11.11% |
| Insuficiente (1) | 7 | 6.48% | 19 | 17.59% |
| Fraco (2) | 6 | 5.56% | 25 | 23.15% |
| Regular (3) | 14 | 12.96% | 39 | 36.11% |
| Bom (4) | 13 | 12.04% | 52 | 48.15% |
| Ótimo (5) | 33 | 30.56% | 85 | 78.7% |
| Não sei avaliar | 23 | 21.3% | 108 | 100.0% |
| TOTAL | 108 | 100% | -- | -- |

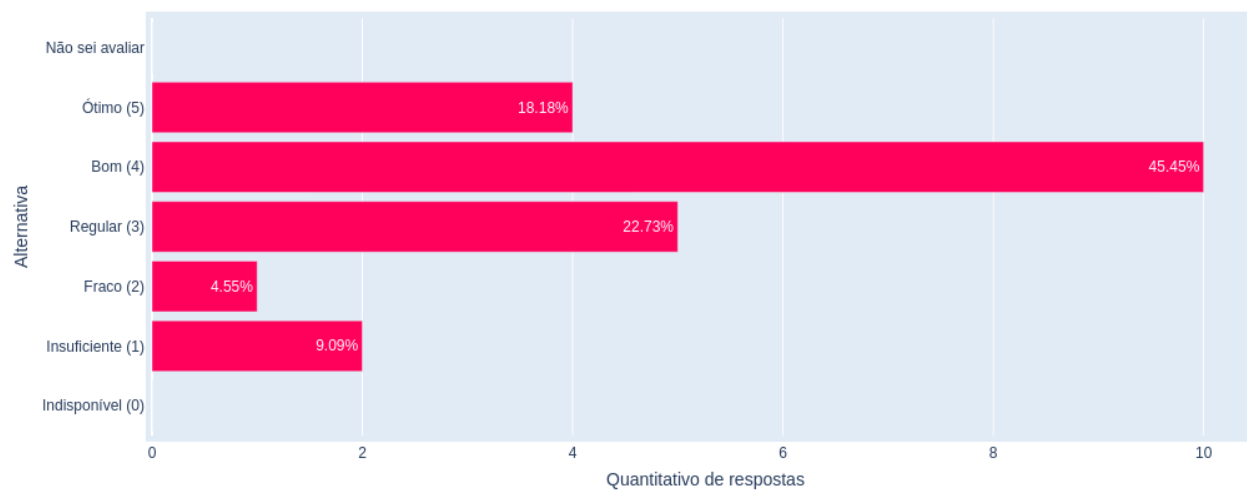
Estatísticas e Indicadores

| Medida | Resultado |
|--------------------------|------------------|
| Moda | Ótimo (5) |
| Média | 3.27 |
| Mediana | 4.00 |
| Variância | 3.34 |
| Desvio Padrão | 1.83 |
| Coefficiente de Variação | 55.90% |
| Índice de Aprovação | 54.12% |
| Indicador de Aprovação | Ponto a melhorar |

Apenas os DOCENTES responderam às seguintes questões:

- Questão 60:

Geral - Campus Itabaiana Como você avalia a Estrutura Administrativa do IFS?



Distribuição de Frequências

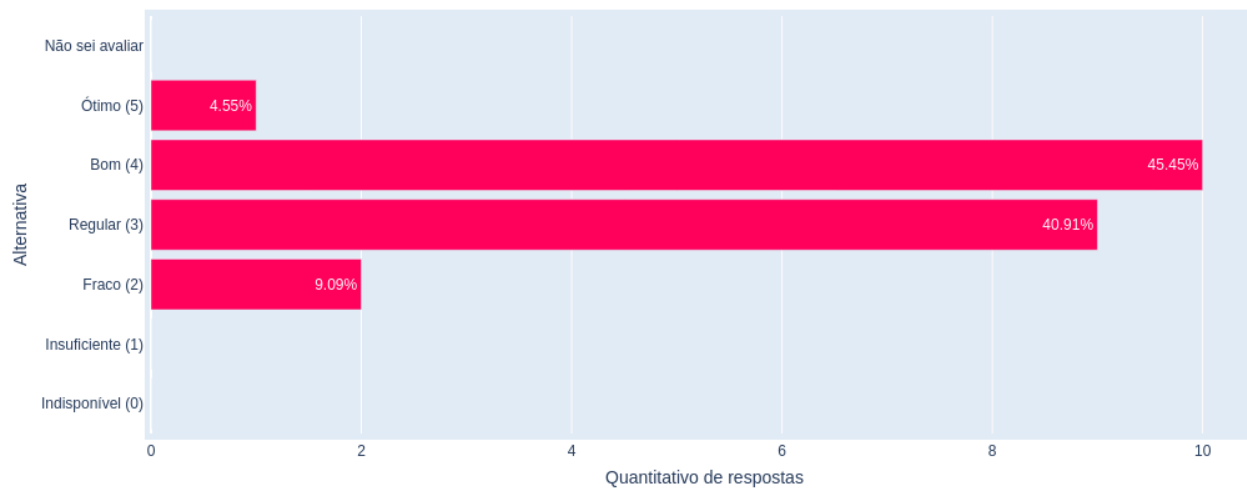
| Conceito (Xi) | Frequência absoluta (fi) | Frequência relativa (fri) | Frequência acumulada (Fi) | Frequência acumulada relativa (Fri) |
|------------------|--------------------------|---------------------------|---------------------------|-------------------------------------|
| Indisponível (0) | 0 | 0.0% | 0 | 0.0% |
| Insuficiente (1) | 2 | 9.09% | 2 | 9.09% |
| Fraco (2) | 1 | 4.55% | 3 | 13.64% |
| Regular (3) | 5 | 22.73% | 8 | 36.36% |
| Bom (4) | 10 | 45.45% | 18 | 81.82% |
| Ótimo (5) | 4 | 18.18% | 22 | 100.0% |
| Não sei avaliar | 0 | 0.0% | 22 | 100.0% |
| T O T A L | 22 | 100% | -- | -- |

Estatísticas e Indicadores

| Medida | Resultado |
|--------------------------|------------------|
| Moda | Bom (4) |
| Média | 3.59 |
| Mediana | 4.00 |
| Variância | 1.30 |
| Desvio Padrão | 1.14 |
| Coefficiente de Variação | 31.76% |
| Índice de Aprovação | 63.64% |
| Indicador de Aprovação | Ponto a melhorar |

- Questão 61:

Geral - Campus Itabaiana
Como você avalia as Normas Acadêmicas
e Regulamentos do IFS:



Distribuição de Frequências

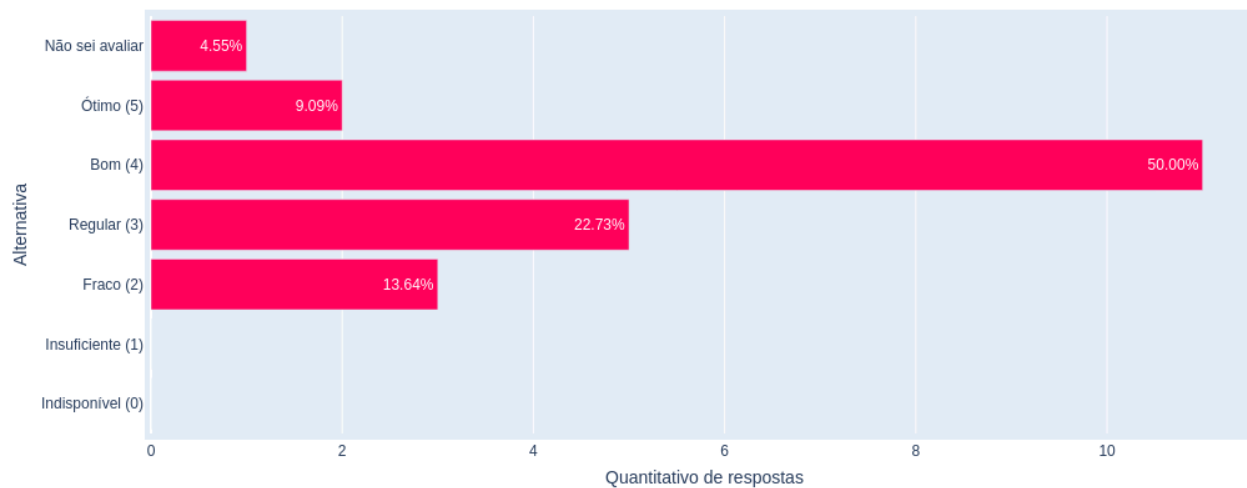
| Conceito (Xi) | Frequência absoluta (fi) | Frequência relativa (fri) | Frequência acumulada (Fi) | Frequência acumulada relativa (F _{ri}) |
|------------------|--------------------------|---------------------------|---------------------------|--|
| Indisponível (0) | 0 | 0.0% | 0 | 0.0% |
| Insuficiente (1) | 0 | 0.0% | 0 | 0.0% |
| Fraco (2) | 2 | 9.09% | 2 | 9.09% |
| Regular (3) | 9 | 40.91% | 11 | 50.0% |
| Bom (4) | 10 | 45.45% | 21 | 95.45% |
| Ótimo (5) | 1 | 4.55% | 22 | 100.0% |
| Não sei avaliar | 0 | 0.0% | 22 | 100.0% |
| TOTAL | 22 | 100% | -- | -- |

Estatísticas e Indicadores

| Medida | Resultado |
|--------------------------|------------------|
| Moda | Bom (4) |
| Média | 3.45 |
| Mediana | 3.50 |
| Variância | 0.55 |
| Desvio Padrão | 0.74 |
| Coefficiente de Variação | 21.38% |
| Índice de Aprovação | 50.00% |
| Indicador de Aprovação | Ponto a melhorar |

- Questão 62:

Geral - Campus Itabaiana
Como você avalia o Plano de
Desenvolvimento Institucional (PDI) do IFS?



Distribuição de Frequências

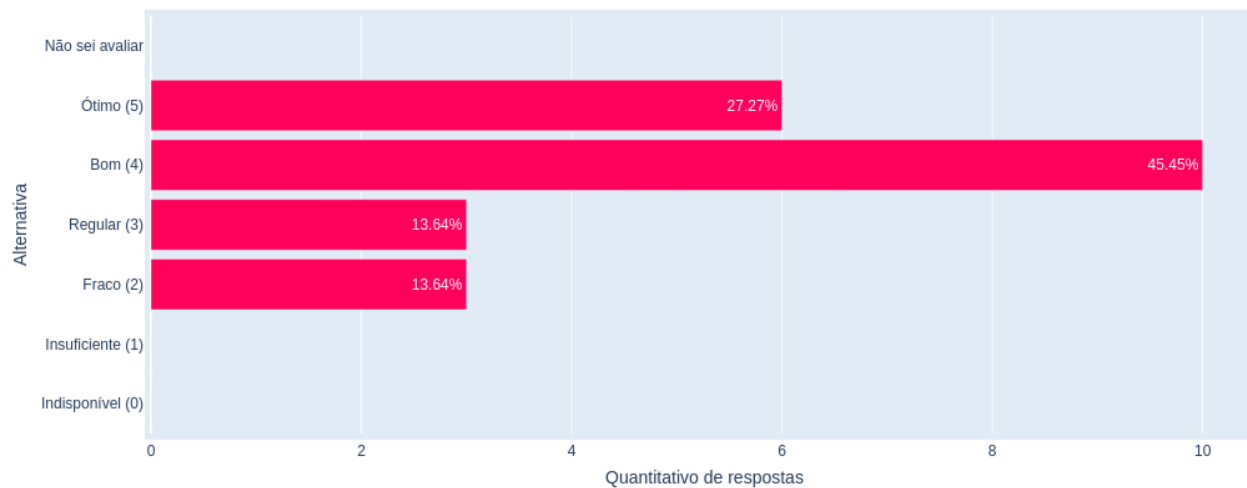
| Conceito (Xi) | Frequência absoluta (fi) | Frequência relativa (fri) | Frequência acumulada (Fi) | Frequência acumulada relativa (F _{ri}) |
|------------------|--------------------------|---------------------------|---------------------------|--|
| Indisponível (0) | 0 | 0.0% | 0 | 0.0% |
| Insuficiente (1) | 0 | 0.0% | 0 | 0.0% |
| Fraco (2) | 3 | 13.64% | 3 | 13.64% |
| Regular (3) | 5 | 22.73% | 8 | 36.36% |
| Bom (4) | 11 | 50.0% | 19 | 86.36% |
| Ótimo (5) | 2 | 9.09% | 21 | 95.45% |
| Não sei avaliar | 1 | 4.55% | 22 | 100.0% |
| TOTAL | 22 | 100% | -- | -- |

Estatísticas e Indicadores

| Medida | Resultado |
|--------------------------|------------------|
| Moda | Bom (4) |
| Média | 3.57 |
| Mediana | 4.00 |
| Variância | 0.76 |
| Desvio Padrão | 0.87 |
| Coefficiente de Variação | 24.36% |
| Índice de Aprovação | 61.90% |
| Indicador de Aprovação | Ponto a melhorar |

- Questão 63:

Geral - Campus Itabaiana
Como você avalia a gestão da
Coordenação de Curso no IFS:



Distribuição de Frequências

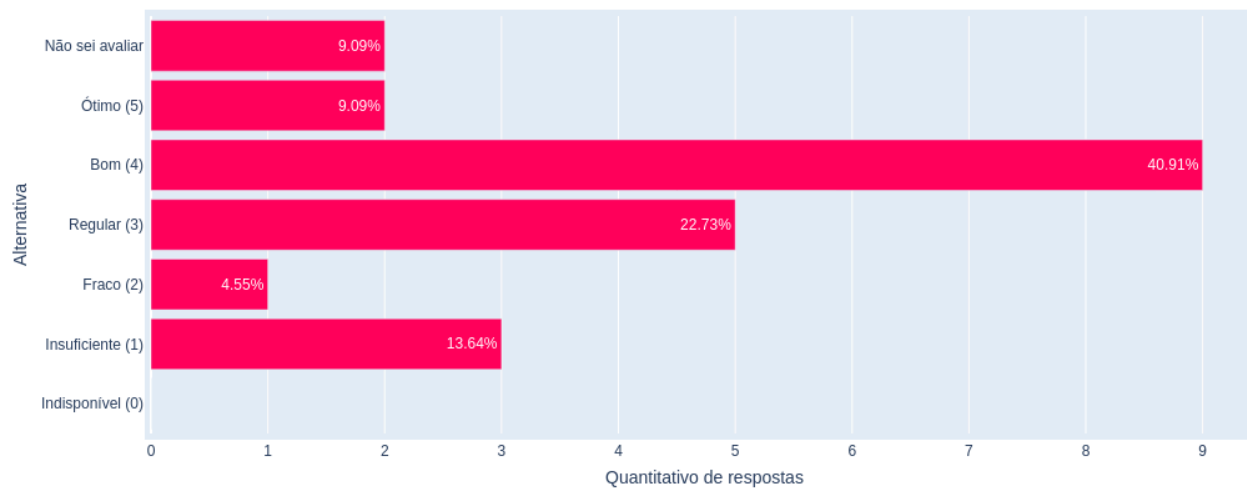
| Conceito (Xi) | Frequência absoluta (fi) | Frequência relativa (fri) | Frequência acumulada (Fi) | Frequência acumulada relativa (F _{ri}) |
|------------------|--------------------------|---------------------------|---------------------------|--|
| Indisponível (0) | 0 | 0.0% | 0 | 0.0% |
| Insuficiente (1) | 0 | 0.0% | 0 | 0.0% |
| Fraco (2) | 3 | 13.64% | 3 | 13.64% |
| Regular (3) | 3 | 13.64% | 6 | 27.27% |
| Bom (4) | 10 | 45.45% | 16 | 72.73% |
| Ótimo (5) | 6 | 27.27% | 22 | 100.0% |
| Não sei avaliar | 0 | 0.0% | 22 | 100.0% |
| TOTAL | 22 | 100% | -- | -- |

Estatísticas e Indicadores

| Medida | Resultado |
|--------------------------|----------------|
| Moda | Bom (4) |
| Média | 3.86 |
| Mediana | 4.00 |
| Variância | 0.98 |
| Desvio Padrão | 0.99 |
| Coefficiente de Variação | 25.63% |
| Índice de Aprovação | 72.73% |
| Indicador de Aprovação | Potencialidade |

- Questão 64:

Geral - Campus Itabaiana
Como você avalia a atuação do
Colegiado de Curso no IFS:



Distribuição de Frequências

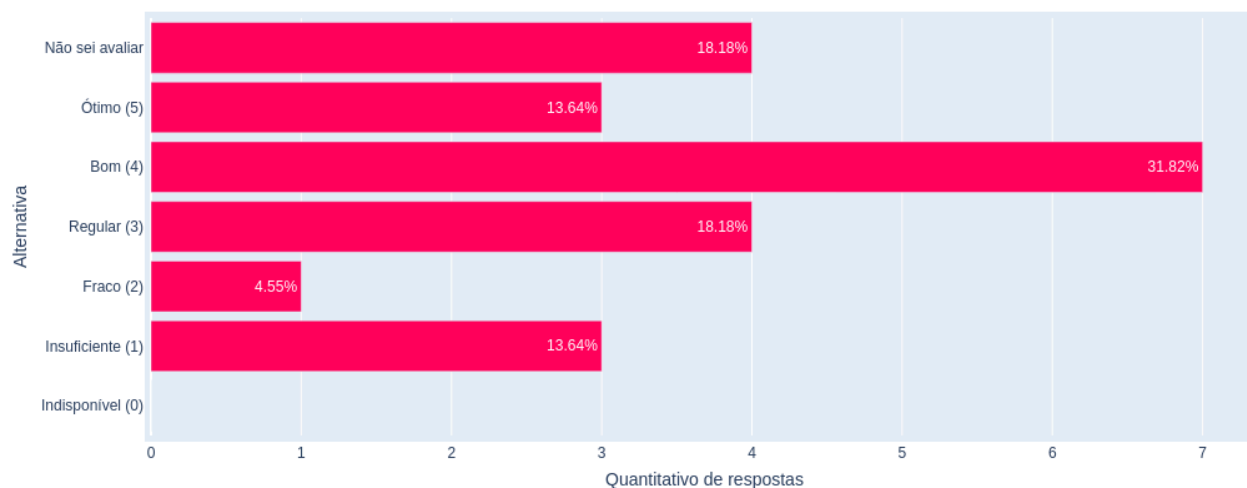
| Conceito (Xi) | Frequência absoluta (fi) | Frequência relativa (fri) | Frequência acumulada (Fi) | Frequência acumulada relativa (F _{ri}) |
|------------------|--------------------------|---------------------------|---------------------------|--|
| Indisponível (0) | 0 | 0.0% | 0 | 0.0% |
| Insuficiente (1) | 3 | 13.64% | 3 | 13.64% |
| Fraco (2) | 1 | 4.55% | 4 | 18.18% |
| Regular (3) | 5 | 22.73% | 9 | 40.91% |
| Bom (4) | 9 | 40.91% | 18 | 81.82% |
| Ótimo (5) | 2 | 9.09% | 20 | 90.91% |
| Não sei avaliar | 2 | 9.09% | 22 | 100.0% |
| TOTAL | 22 | 100% | -- | -- |

Estatísticas e Indicadores

| Medida | Resultado |
|--------------------------|------------------|
| Moda | Bom (4) |
| Média | 3.30 |
| Mediana | 4.00 |
| Variância | 1.48 |
| Desvio Padrão | 1.22 |
| Coefficiente de Variação | 36.92% |
| Índice de Aprovação | 55.00% |
| Indicador de Aprovação | Ponto a melhorar |

- Questão 65:

Geral - Campus Itabaiana
Como você avalia a atuação
do NDE no IFS:



Distribuição de Frequências

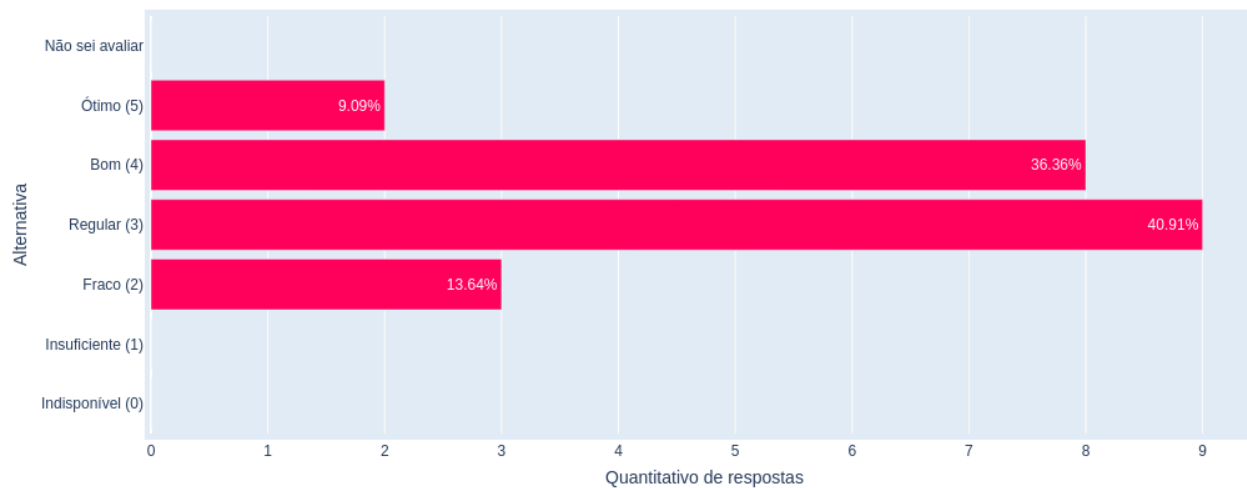
| Conceito (Xi) | Frequência absoluta (fi) | Frequência relativa (fri) | Frequência acumulada (Fi) | Frequência acumulada relativa (F _{ri}) |
|------------------|--------------------------|---------------------------|---------------------------|--|
| Indisponível (0) | 0 | 0.0% | 0 | 0.0% |
| Insuficiente (1) | 3 | 13.64% | 3 | 13.64% |
| Fraco (2) | 1 | 4.55% | 4 | 18.18% |
| Regular (3) | 4 | 18.18% | 8 | 36.36% |
| Bom (4) | 7 | 31.82% | 15 | 68.18% |
| Ótimo (5) | 3 | 13.64% | 18 | 81.82% |
| Não sei avaliar | 4 | 18.18% | 22 | 100.0% |
| T O T A L | 22 | 100% | -- | -- |

Estatísticas e Indicadores

| Medida | Resultado |
|--------------------------|------------------|
| Moda | Bom (4) |
| Média | 3.33 |
| Mediana | 4.00 |
| Variância | 1.76 |
| Desvio Padrão | 1.33 |
| Coefficiente de Variação | 39.85% |
| Índice de Aprovação | 55.56% |
| Indicador de Aprovação | Ponto a melhorar |

- Questão 66:

Geral - Campus Itabaiana
Como você avalia as políticas do IFS para o Ensino?



Distribuição de Frequências

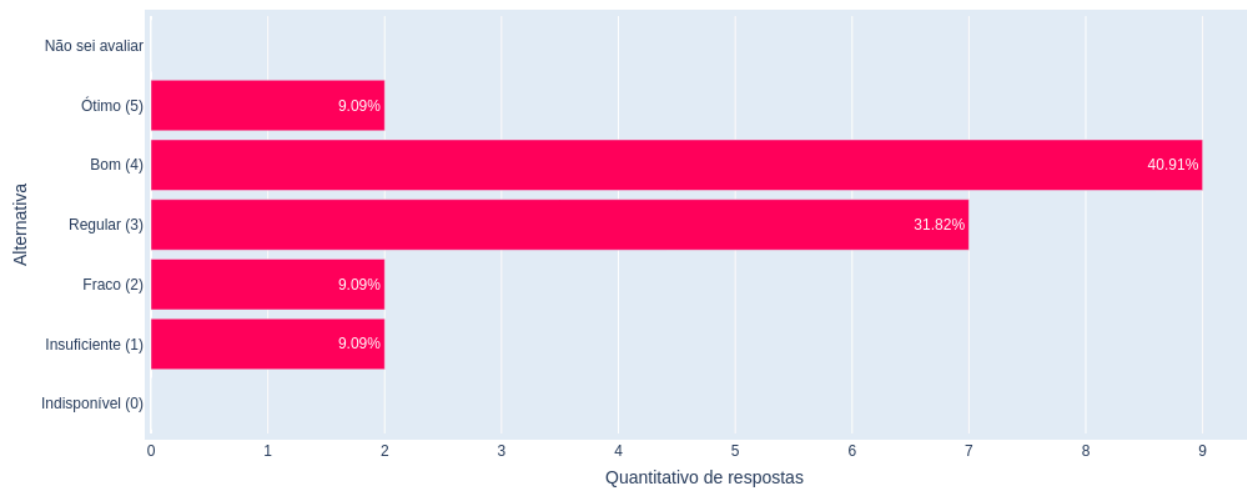
| Conceito (Xi) | Frequência absoluta (fi) | Frequência relativa (fri) | Frequência acumulada (Fi) | Frequência acumulada relativa (F _{ri}) |
|------------------|--------------------------|---------------------------|---------------------------|--|
| Indisponível (0) | 0 | 0.0% | 0 | 0.0% |
| Insuficiente (1) | 0 | 0.0% | 0 | 0.0% |
| Fraco (2) | 3 | 13.64% | 3 | 13.64% |
| Regular (3) | 9 | 40.91% | 12 | 54.55% |
| Bom (4) | 8 | 36.36% | 20 | 90.91% |
| Ótimo (5) | 2 | 9.09% | 22 | 100.0% |
| Não sei avaliar | 0 | 0.0% | 22 | 100.0% |
| TOTAL | 22 | 100% | -- | -- |

Estatísticas e Indicadores

| Medida | Resultado |
|--------------------------|-------------|
| Moda | Regular (3) |
| Média | 3.41 |
| Mediana | 3.00 |
| Variância | 0.73 |
| Desvio Padrão | 0.85 |
| Coefficiente de Variação | 25.05% |
| Índice de Aprovação | 45.45% |
| Indicador de Aprovação | Fragilidade |

- Questão 67:

Geral - Campus Itabaiana
Como você avalia as políticas do IFS para a Pesquisa?



Distribuição de Frequências

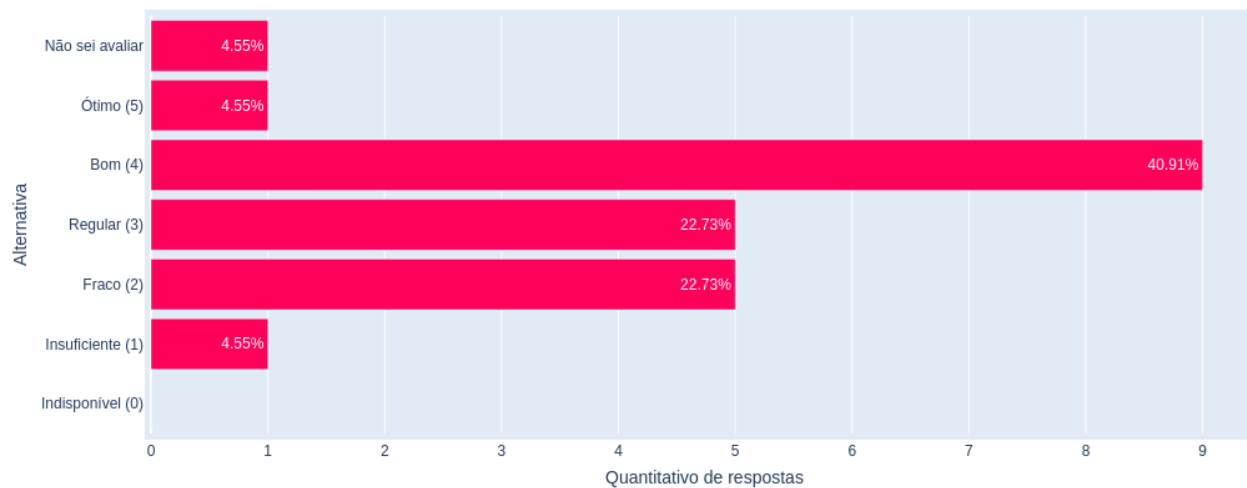
| Conceito (Xi) | Frequência absoluta (fi) | Frequência relativa (fri) | Frequência acumulada (Fi) | Frequência acumulada relativa (F _{ri}) |
|------------------|--------------------------|---------------------------|---------------------------|--|
| Indisponível (0) | 0 | 0.0% | 0 | 0.0% |
| Insuficiente (1) | 2 | 9.09% | 2 | 9.09% |
| Fraco (2) | 2 | 9.09% | 4 | 18.18% |
| Regular (3) | 7 | 31.82% | 11 | 50.0% |
| Bom (4) | 9 | 40.91% | 20 | 90.91% |
| Ótimo (5) | 2 | 9.09% | 22 | 100.0% |
| Não sei avaliar | 0 | 0.0% | 22 | 100.0% |
| TOTAL | 22 | 100% | -- | -- |

Estatísticas e Indicadores

| Medida | Resultado |
|--------------------------|------------------|
| Moda | Bom (4) |
| Média | 3.32 |
| Mediana | 3.50 |
| Variância | 1.18 |
| Desvio Padrão | 1.09 |
| Coefficiente de Variação | 32.73% |
| Índice de Aprovação | 50.00% |
| Indicador de Aprovação | Ponto a melhorar |

- Questão 68:

Geral - Campus Itabaiana
Como você avalia as políticas do IFS para a Extensão?



Distribuição de Frequências

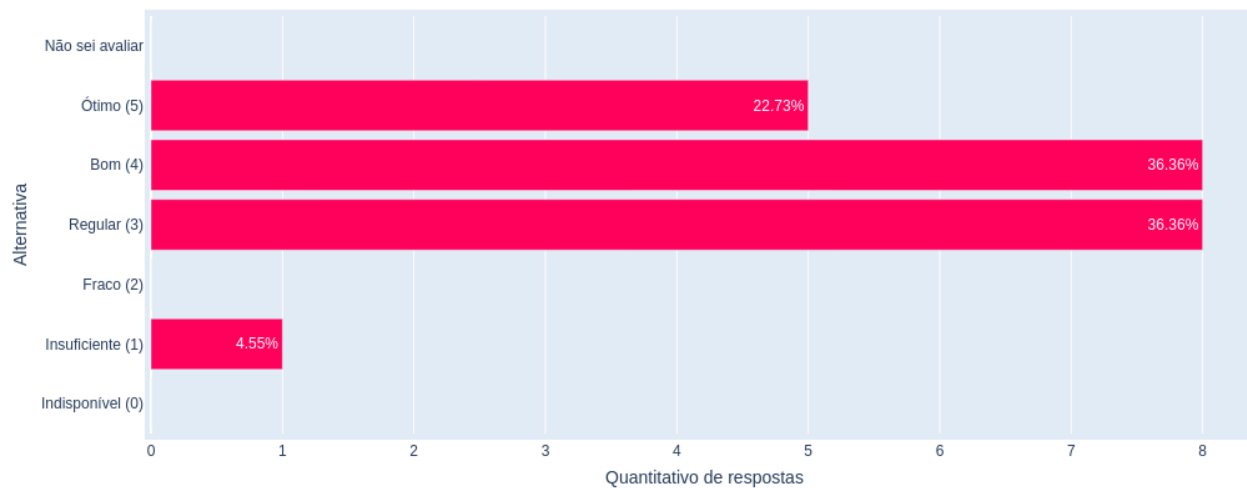
| Conceito (Xi) | Frequência absoluta (fi) | Frequência relativa (fri) | Frequência acumulada (Fi) | Frequência acumulada relativa (F _{ri}) |
|------------------|--------------------------|---------------------------|---------------------------|--|
| Indisponível (0) | 0 | 0.0% | 0 | 0.0% |
| Insuficiente (1) | 1 | 4.55% | 1 | 4.55% |
| Fraco (2) | 5 | 22.73% | 6 | 27.27% |
| Regular (3) | 5 | 22.73% | 11 | 50.0% |
| Bom (4) | 9 | 40.91% | 20 | 90.91% |
| Ótimo (5) | 1 | 4.55% | 21 | 95.45% |
| Não sei avaliar | 1 | 4.55% | 22 | 100.0% |
| TOTAL | 22 | 100% | -- | -- |

Estatísticas e Indicadores

| Medida | Resultado |
|--------------------------|-------------|
| Moda | Bom (4) |
| Média | 3.19 |
| Mediana | 3.00 |
| Variância | 1.06 |
| Desvio Padrão | 1.03 |
| Coefficiente de Variação | 32.30% |
| Índice de Aprovação | 47.62% |
| Indicador de Aprovação | Fragilidade |

- Questão 69:

Geral - Campus Itabaiana
Como você avalia a Responsabilidade Social do IFS:



Distribuição de Frequências

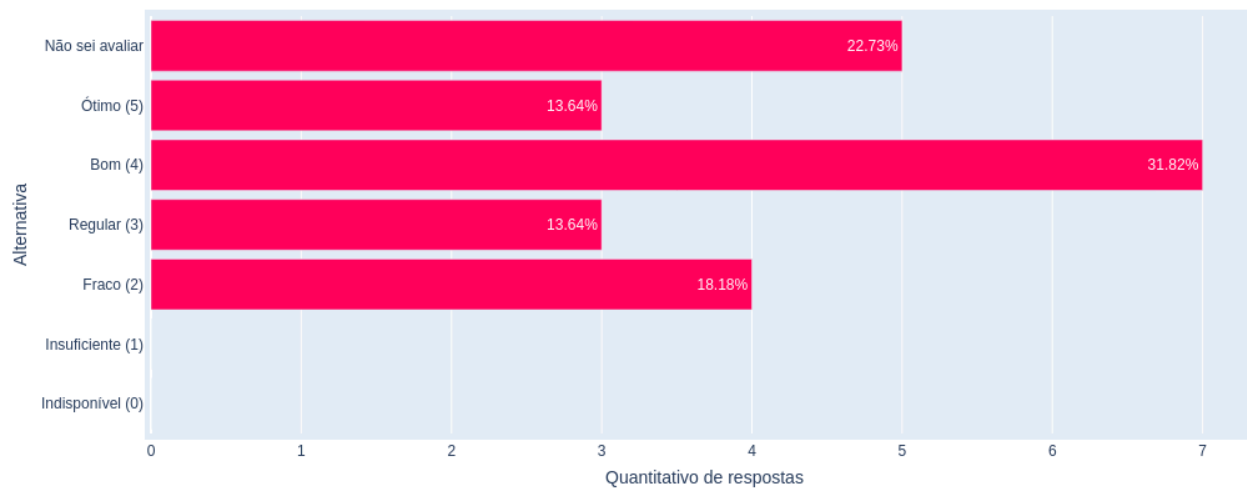
| Conceito (Xi) | Frequência absoluta (fi) | Frequência relativa (fri) | Frequência acumulada (Fi) | Frequência acumulada relativa (F _{ri}) |
|------------------|--------------------------|---------------------------|---------------------------|--|
| Indisponível (0) | 0 | 0.0% | 0 | 0.0% |
| Insuficiente (1) | 1 | 4.55% | 1 | 4.55% |
| Fraco (2) | 0 | 0.0% | 1 | 4.55% |
| Regular (3) | 8 | 36.36% | 9 | 40.91% |
| Bom (4) | 8 | 36.36% | 17 | 77.27% |
| Ótimo (5) | 5 | 22.73% | 22 | 100.0% |
| Não sei avaliar | 0 | 0.0% | 22 | 100.0% |
| TOTAL | 22 | 100% | -- | -- |

Estatísticas e Indicadores

| Medida | Resultado |
|--------------------------|----------------------|
| Moda | Regular (3), Bom (4) |
| Média | 3.73 |
| Mediana | 4.00 |
| Variância | 0.97 |
| Desvio Padrão | 0.98 |
| Coefficiente de Variação | 26.42% |
| Índice de Aprovação | 59.09% |
| Indicador de Aprovação | Ponto a melhorar |

- Questão 70:

Geral - Campus Itabaiana
Como você avalia a atuação do
Conselho Superior no IFS?



Distribuição de Frequências

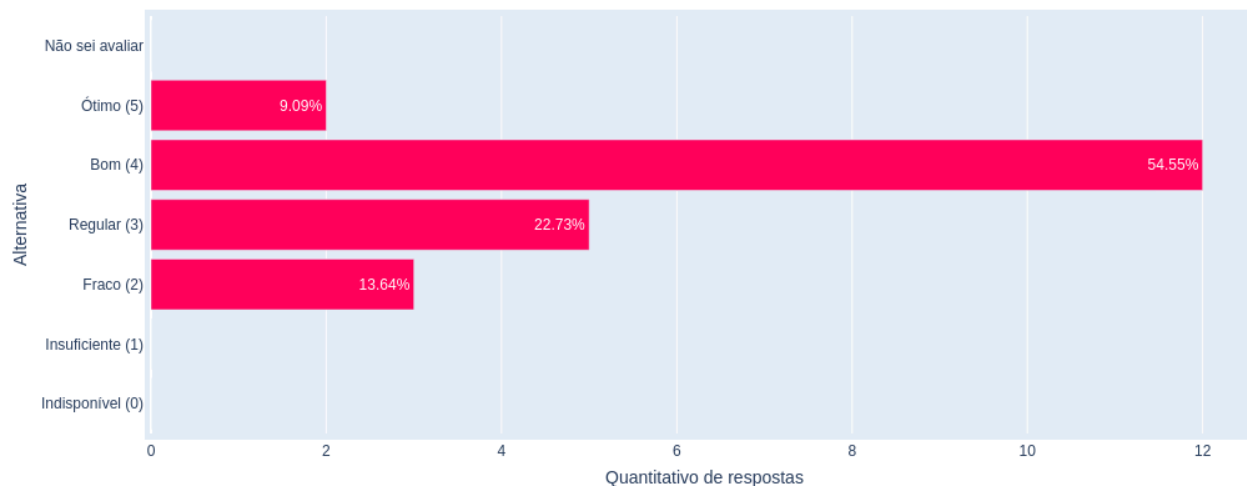
| Conceito (Xi) | Frequência absoluta (fi) | Frequência relativa (fri) | Frequência acumulada (Fi) | Frequência acumulada relativa (F _{ri}) |
|------------------|--------------------------|---------------------------|---------------------------|--|
| Indisponível (0) | 0 | 0.0% | 0 | 0.0% |
| Insuficiente (1) | 0 | 0.0% | 0 | 0.0% |
| Fraco (2) | 4 | 18.18% | 4 | 18.18% |
| Regular (3) | 3 | 13.64% | 7 | 31.82% |
| Bom (4) | 7 | 31.82% | 14 | 63.64% |
| Ótimo (5) | 3 | 13.64% | 17 | 77.27% |
| Não sei avaliar | 5 | 22.73% | 22 | 100.0% |
| TOTAL | 22 | 100% | -- | -- |

Estatísticas e Indicadores

| Medida | Resultado |
|--------------------------|------------------|
| Moda | Bom (4) |
| Média | 3.53 |
| Mediana | 4.00 |
| Variância | 1.14 |
| Desvio Padrão | 1.07 |
| Coefficiente de Variação | 30.25% |
| Índice de Aprovação | 58.82% |
| Indicador de Aprovação | Ponto a melhorar |

- Questão 71:

Geral - Campus Itabaiana
Como você avalia o Projeto Pedagógico de Curso (PPC)?



Distribuição de Frequências

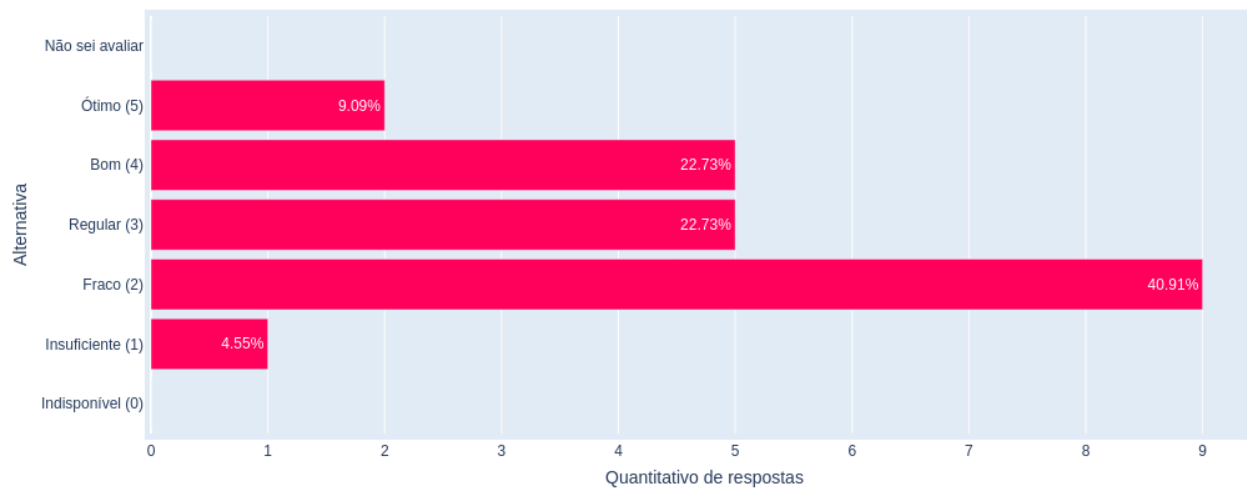
| Conceito (Xi) | Frequência absoluta (fi) | Frequência relativa (fri) | Frequência acumulada (Fi) | Frequência acumulada relativa (F _{ri}) |
|------------------|--------------------------|---------------------------|---------------------------|--|
| Indisponível (0) | 0 | 0.0% | 0 | 0.0% |
| Insuficiente (1) | 0 | 0.0% | 0 | 0.0% |
| Fraco (2) | 3 | 13.64% | 3 | 13.64% |
| Regular (3) | 5 | 22.73% | 8 | 36.36% |
| Bom (4) | 12 | 54.55% | 20 | 90.91% |
| Ótimo (5) | 2 | 9.09% | 22 | 100.0% |
| Não sei avaliar | 0 | 0.0% | 22 | 100.0% |
| TOTAL | 22 | 100% | -- | -- |

Estatísticas e Indicadores

| Medida | Resultado |
|--------------------------|------------------|
| Moda | Bom (4) |
| Média | 3.59 |
| Mediana | 4.00 |
| Variância | 0.73 |
| Desvio Padrão | 0.85 |
| Coefficiente de Variação | 23.78% |
| Índice de Aprovação | 63.64% |
| Indicador de Aprovação | Ponto a melhorar |

- Questão 72:

Geral - Campus Itabaiana
Como você avalia as Atividades
de Pesquisa do curso?



Distribuição de Frequências

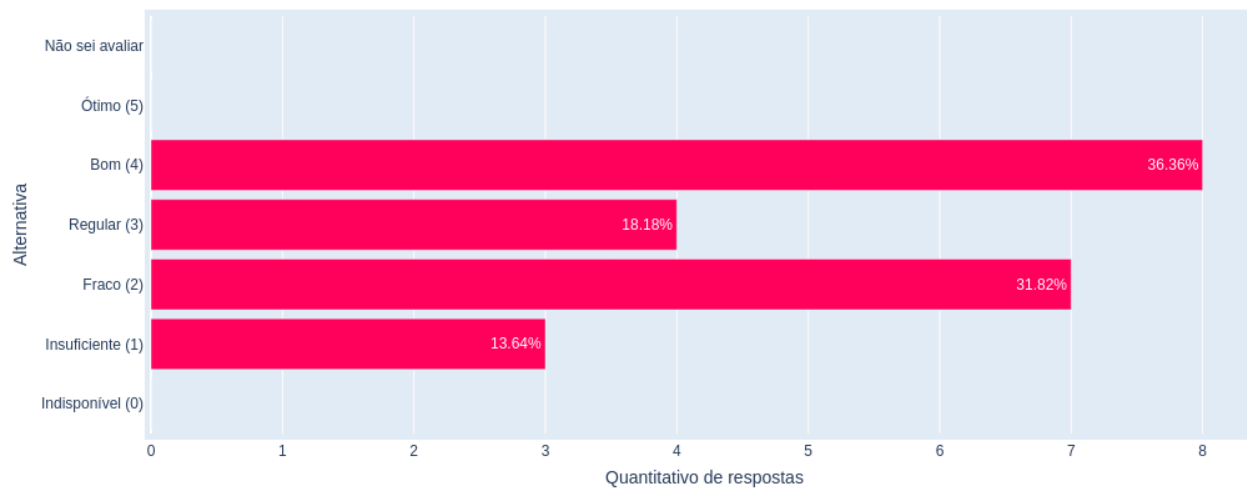
| Conceito (Xi) | Frequência absoluta (fi) | Frequência relativa (fri) | Frequência acumulada (Fi) | Frequência acumulada relativa (F _{ri}) |
|------------------|--------------------------|---------------------------|---------------------------|--|
| Indisponível (0) | 0 | 0.0% | 0 | 0.0% |
| Insuficiente (1) | 1 | 4.55% | 1 | 4.55% |
| Fraco (2) | 9 | 40.91% | 10 | 45.45% |
| Regular (3) | 5 | 22.73% | 15 | 68.18% |
| Bom (4) | 5 | 22.73% | 20 | 90.91% |
| Ótimo (5) | 2 | 9.09% | 22 | 100.0% |
| Não sei avaliar | 0 | 0.0% | 22 | 100.0% |
| TOTAL | 22 | 100% | -- | -- |

Estatísticas e Indicadores

| Medida | Resultado |
|--------------------------|-------------|
| Moda | Fraco (2) |
| Média | 2.91 |
| Mediana | 3.00 |
| Variância | 1.23 |
| Desvio Padrão | 1.11 |
| Coefficiente de Variação | 38.11% |
| Índice de Aprovação | 31.82% |
| Indicador de Aprovação | Fragilidade |

- Questão 73:

Geral - Campus Itabaiana
Como você avalia as Atividades
de Extensão do curso?



Distribuição de Frequências

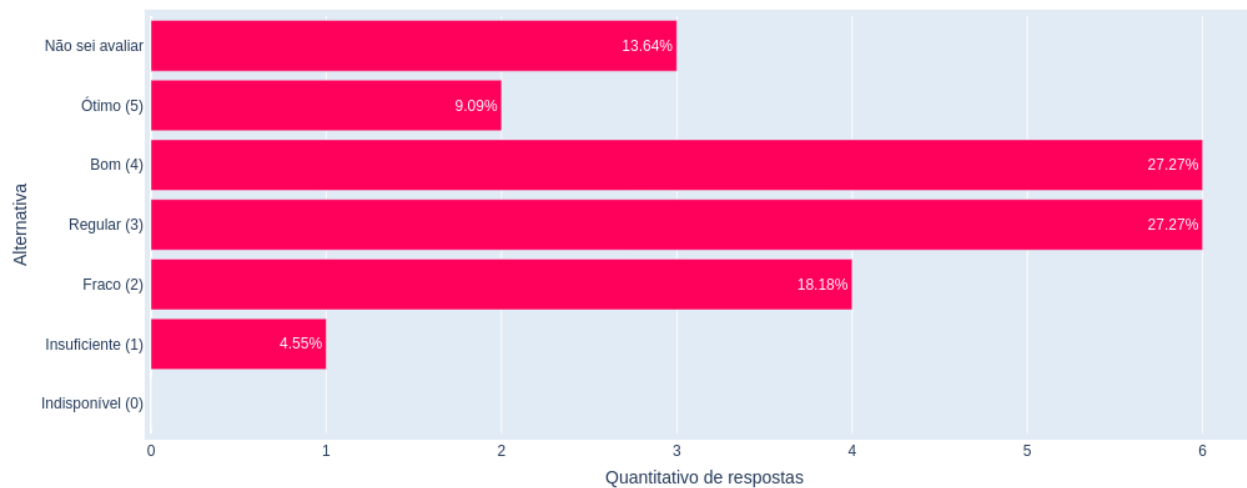
| Conceito (Xi) | Frequência absoluta (fi) | Frequência relativa (fri) | Frequência acumulada (Fi) | Frequência acumulada relativa (F _{ri}) |
|------------------|--------------------------|---------------------------|---------------------------|--|
| Indisponível (0) | 0 | 0.0% | 0 | 0.0% |
| Insuficiente (1) | 3 | 13.64% | 3 | 13.64% |
| Fraco (2) | 7 | 31.82% | 10 | 45.45% |
| Regular (3) | 4 | 18.18% | 14 | 63.64% |
| Bom (4) | 8 | 36.36% | 22 | 100.0% |
| Ótimo (5) | 0 | 0.0% | 22 | 100.0% |
| Não sei avaliar | 0 | 0.0% | 22 | 100.0% |
| TOTAL | 22 | 100% | -- | -- |

Estatísticas e Indicadores

| Medida | Resultado |
|--------------------------|-------------|
| Moda | Bom (4) |
| Média | 2.77 |
| Mediana | 3.00 |
| Variância | 1.23 |
| Desvio Padrão | 1.11 |
| Coefficiente de Variação | 40.02% |
| Índice de Aprovação | 36.36% |
| Indicador de Aprovação | Fragilidade |

- Questão 74:

Geral - Campus Itabaiana
Como você avalia a Coordenadoria de
Pesquisa e Extensão do IFS?



Distribuição de Frequências

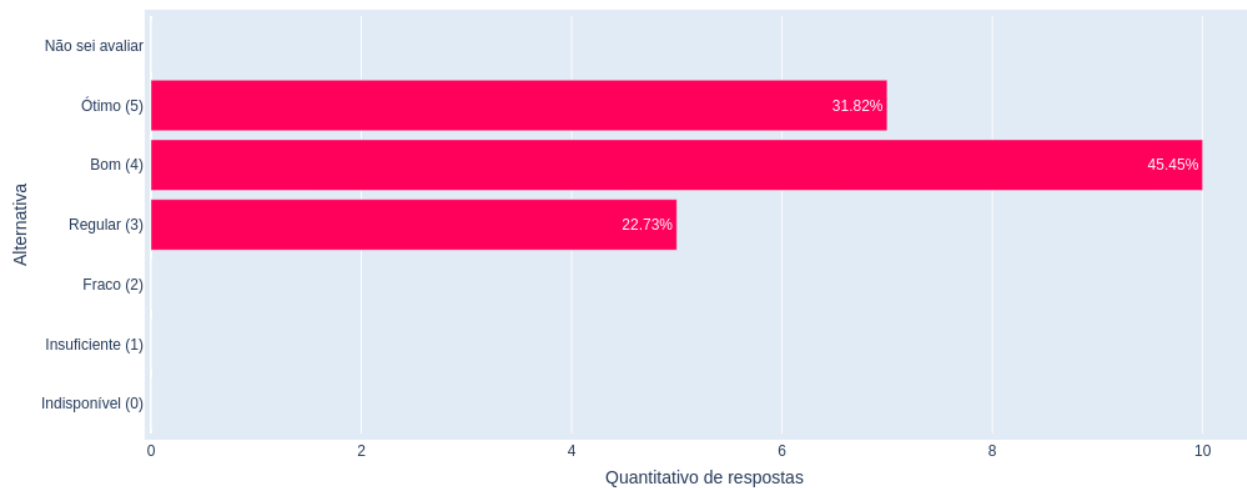
| Conceito (Xi) | Frequência absoluta (fi) | Frequência relativa (fri) | Frequência acumulada (Fi) | Frequência acumulada relativa (F _{ri}) |
|------------------|--------------------------|---------------------------|---------------------------|--|
| Indisponível (0) | 0 | 0.0% | 0 | 0.0% |
| Insuficiente (1) | 1 | 4.55% | 1 | 4.55% |
| Fraco (2) | 4 | 18.18% | 5 | 22.73% |
| Regular (3) | 6 | 27.27% | 11 | 50.0% |
| Bom (4) | 6 | 27.27% | 17 | 77.27% |
| Ótimo (5) | 2 | 9.09% | 19 | 86.36% |
| Não sei avaliar | 3 | 13.64% | 22 | 100.0% |
| TOTAL | 22 | 100% | -- | -- |

Estatísticas e Indicadores

| Medida | Resultado |
|--------------------------|----------------------|
| Moda | Bom (4), Regular (3) |
| Média | 3.21 |
| Mediana | 3.00 |
| Variância | 1.18 |
| Desvio Padrão | 1.08 |
| Coefficiente de Variação | 33.77% |
| Índice de Aprovação | 42.11% |
| Indicador de Aprovação | Fragilidade |

- Questão 75:

Geral - Campus Itabaiana
Como você avalia a relação teoria/prática
na(s) disciplina(s) que leciona?



Distribuição de Frequências

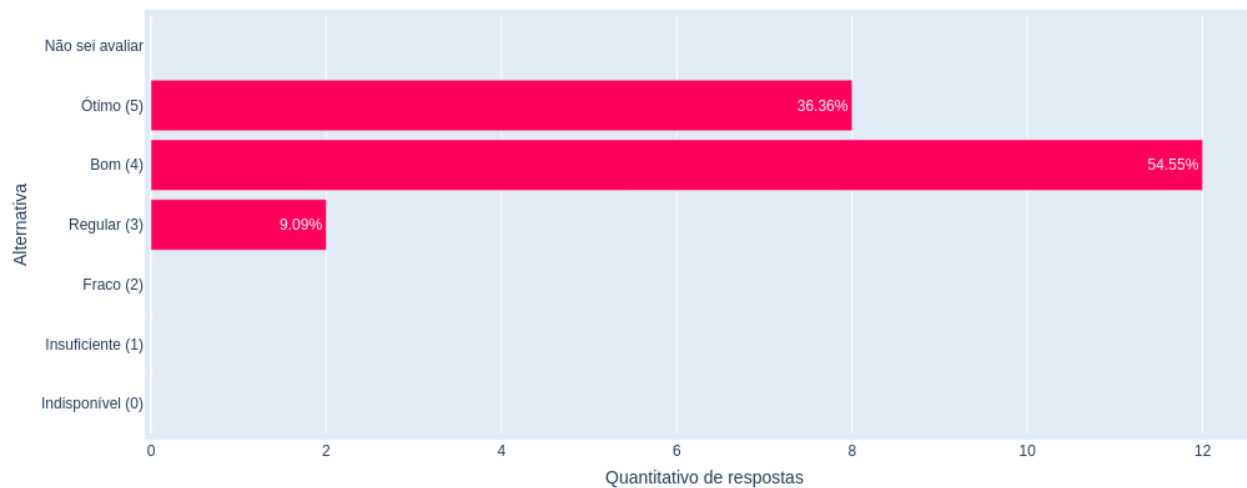
| Conceito (Xi) | Frequência absoluta (fi) | Frequência relativa (fri) | Frequência acumulada (Fi) | Frequência acumulada relativa (F _{ri}) |
|------------------|--------------------------|---------------------------|---------------------------|--|
| Indisponível (0) | 0 | 0.0% | 0 | 0.0% |
| Insuficiente (1) | 0 | 0.0% | 0 | 0.0% |
| Fraco (2) | 0 | 0.0% | 0 | 0.0% |
| Regular (3) | 5 | 22.73% | 5 | 22.73% |
| Bom (4) | 10 | 45.45% | 15 | 68.18% |
| Ótimo (5) | 7 | 31.82% | 22 | 100.0% |
| Não sei avaliar | 0 | 0.0% | 22 | 100.0% |
| TOTAL | 22 | 100% | -- | -- |

Estatísticas e Indicadores

| Medida | Resultado |
|--------------------------|----------------|
| Moda | Bom (4) |
| Média | 4.09 |
| Mediana | 4.00 |
| Variância | 0.56 |
| Desvio Padrão | 0.75 |
| Coefficiente de Variação | 18.34% |
| Índice de Aprovação | 77.27% |
| Indicador de Aprovação | Potencialidade |

- Questão 76:

Geral - Campus Itabaiana
Como você avalia sua utilização de métodos adequados aos conteúdos nas aulas?



Distribuição de Frequências

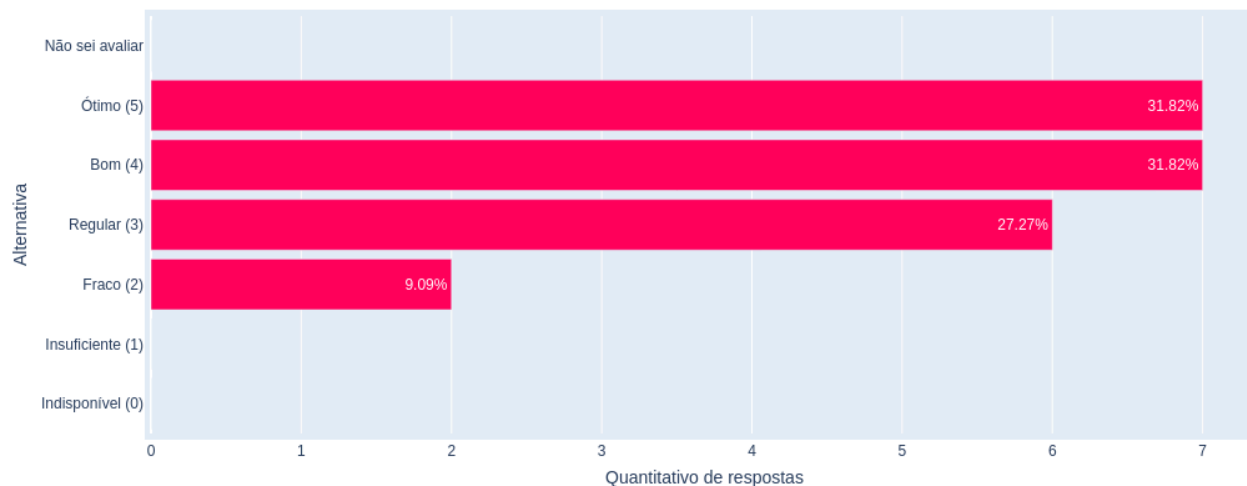
| Conceito (Xi) | Frequência absoluta (fi) | Frequência relativa (fri) | Frequência acumulada (Fi) | Frequência acumulada relativa (Fri) |
|------------------|--------------------------|---------------------------|---------------------------|-------------------------------------|
| Indisponível (0) | 0 | 0.0% | 0 | 0.0% |
| Insuficiente (1) | 0 | 0.0% | 0 | 0.0% |
| Fraco (2) | 0 | 0.0% | 0 | 0.0% |
| Regular (3) | 2 | 9.09% | 2 | 9.09% |
| Bom (4) | 12 | 54.55% | 14 | 63.64% |
| Ótimo (5) | 8 | 36.36% | 22 | 100.0% |
| Não sei avaliar | 0 | 0.0% | 22 | 100.0% |
| T O T A L | 22 | 100% | -- | -- |

Estatísticas e Indicadores

| Medida | Resultado |
|--------------------------|----------------|
| Moda | Bom (4) |
| Média | 4.27 |
| Mediana | 4.00 |
| Variância | 0.40 |
| Desvio Padrão | 0.63 |
| Coefficiente de Variação | 14.77% |
| Índice de Aprovação | 90.91% |
| Indicador de Aprovação | Potencialidade |

- Questão 77:

Geral - Campus Itabaiana
Como você avalia sua participação em cursos, seminários e palestras?



Distribuição de Frequências

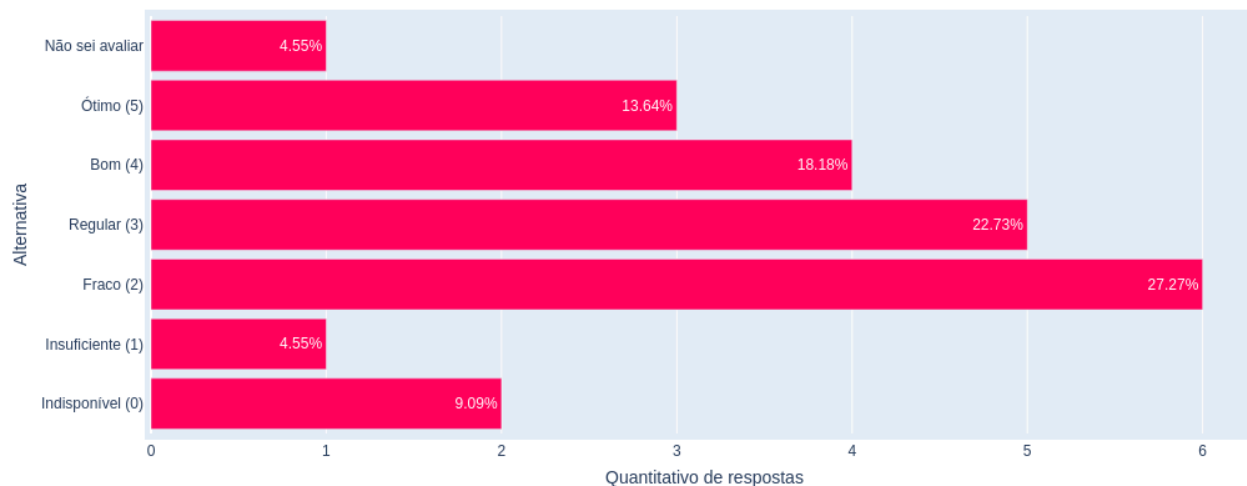
| Conceito (Xi) | Frequência absoluta (fi) | Frequência relativa (fri) | Frequência acumulada (Fi) | Frequência acumulada relativa (F _{ri}) |
|------------------|--------------------------|---------------------------|---------------------------|--|
| Indisponível (0) | 0 | 0.0% | 0 | 0.0% |
| Insuficiente (1) | 0 | 0.0% | 0 | 0.0% |
| Fraco (2) | 2 | 9.09% | 2 | 9.09% |
| Regular (3) | 6 | 27.27% | 8 | 36.36% |
| Bom (4) | 7 | 31.82% | 15 | 68.18% |
| Ótimo (5) | 7 | 31.82% | 22 | 100.0% |
| Não sei avaliar | 0 | 0.0% | 22 | 100.0% |
| TOTAL | 22 | 100% | -- | -- |

Estatísticas e Indicadores

| Medida | Resultado |
|--------------------------|--------------------|
| Moda | Bom (4), Ótimo (5) |
| Média | 3.86 |
| Mediana | 4.00 |
| Variância | 0.98 |
| Desvio Padrão | 0.99 |
| Coefficiente de Variação | 25.63% |
| Índice de Aprovação | 63.64% |
| Indicador de Aprovação | Ponto a melhorar |

- Questão 78:

Geral - Campus Itabaiana
Como você avalia sua produção
e publicação de artigos?



Distribuição de Frequências

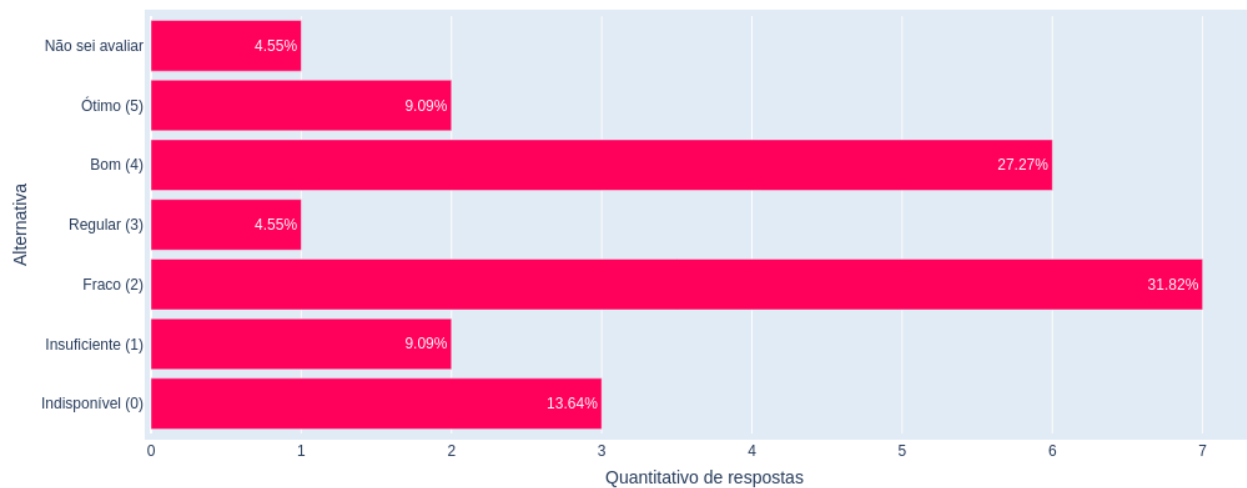
| Conceito (Xi) | Frequência absoluta (fi) | Frequência relativa (fri) | Frequência acumulada (Fi) | Frequência acumulada relativa (F _{ri}) |
|------------------|--------------------------|---------------------------|---------------------------|--|
| Indisponível (0) | 2 | 9.09% | 2 | 9.09% |
| Insuficiente (1) | 1 | 4.55% | 3 | 13.64% |
| Fraco (2) | 6 | 27.27% | 9 | 40.91% |
| Regular (3) | 5 | 22.73% | 14 | 63.64% |
| Bom (4) | 4 | 18.18% | 18 | 81.82% |
| Ótimo (5) | 3 | 13.64% | 21 | 95.45% |
| Não sei avaliar | 1 | 4.55% | 22 | 100.0% |
| TOTAL | 22 | 100% | -- | -- |

Estatísticas e Indicadores

| Medida | Resultado |
|--------------------------|-------------|
| Moda | Fraco (2) |
| Média | 2.81 |
| Mediana | 3.00 |
| Variância | 2.16 |
| Desvio Padrão | 1.47 |
| Coefficiente de Variação | 52.33% |
| Índice de Aprovação | 33.33% |
| Indicador de Aprovação | Fragilidade |

- Questão 79:

Geral - Campus Itabaiana
Como você avalia sua produção e publicação de livros e capítulos de livros?



Distribuição de Frequências

| Conceito (Xi) | Frequência absoluta (fi) | Frequência relativa (fri) | Frequência acumulada (Fi) | Frequência acumulada relativa (F _{ri}) |
|------------------|--------------------------|---------------------------|---------------------------|--|
| Indisponível (0) | 3 | 13.64% | 3 | 13.64% |
| Insuficiente (1) | 2 | 9.09% | 5 | 22.73% |
| Fraco (2) | 7 | 31.82% | 12 | 54.55% |
| Regular (3) | 1 | 4.55% | 13 | 59.09% |
| Bom (4) | 6 | 27.27% | 19 | 86.36% |
| Ótimo (5) | 2 | 9.09% | 21 | 95.45% |
| Não sei avaliar | 1 | 4.55% | 22 | 100.0% |
| TOTAL | 22 | 100% | -- | -- |

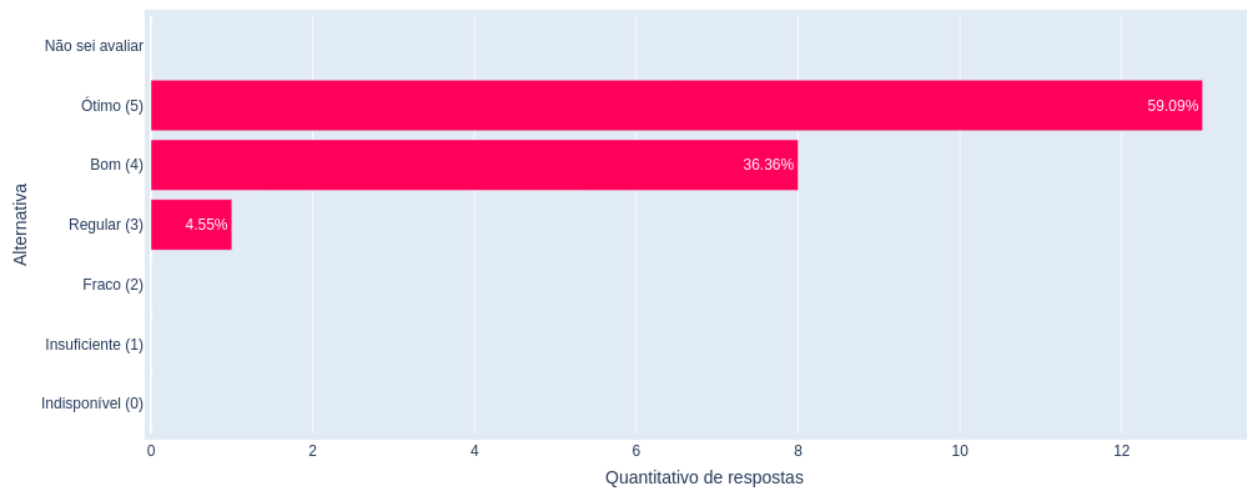
Estatísticas e Indicadores

| Medida | Resultado |
|--------------------------|-------------|
| Moda | Fraco (2) |
| Média | 2.52 |
| Mediana | 2.00 |
| Variância | 2.56 |
| Desvio Padrão | 1.60 |
| Coefficiente de Variação | 63.42% |
| Índice de Aprovação | 38.10% |
| Indicador de Aprovação | Fragilidade |

- Questão 80:

Geral - Campus Itabaiana

Como você avalia sua disponibilidade para atendimento aos alunos fora da sala de aula?



Distribuição de Frequências

| Conceito (Xi) | Frequência absoluta (fi) | Frequência relativa (fri) | Frequência acumulada (Fi) | Frequência acumulada relativa (F _{ri}) |
|------------------|--------------------------|---------------------------|---------------------------|--|
| Indisponível (0) | 0 | 0.0% | 0 | 0.0% |
| Insuficiente (1) | 0 | 0.0% | 0 | 0.0% |
| Fraco (2) | 0 | 0.0% | 0 | 0.0% |
| Regular (3) | 1 | 4.55% | 1 | 4.55% |
| Bom (4) | 8 | 36.36% | 9 | 40.91% |
| Ótimo (5) | 13 | 59.09% | 22 | 100.0% |
| Não sei avaliar | 0 | 0.0% | 22 | 100.0% |
| TOTAL | 22 | 100% | -- | -- |

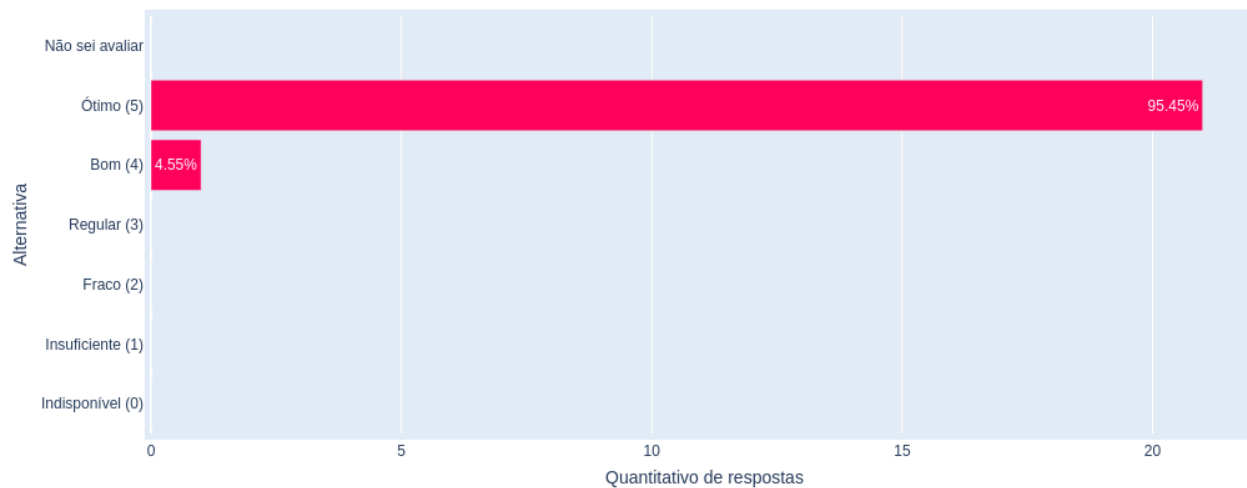
Estatísticas e Indicadores

| Medida | Resultado |
|--------------------------|----------------|
| Moda | Ótimo (5) |
| Média | 4.55 |
| Mediana | 5.00 |
| Variância | 0.35 |
| Desvio Padrão | 0.60 |
| Coefficiente de Variação | 13.11% |
| Índice de Aprovação | 95.45% |
| Indicador de Aprovação | Potencialidade |

- Questão 81:

Geral - Campus Itabaiana

Como você avalia sua assiduidade?



Distribuição de Frequências

| Conceito (Xi) | Frequência absoluta (fi) | Frequência relativa (fri) | Frequência acumulada (Fi) | Frequência acumulada relativa (F _{ri}) |
|------------------|--------------------------|---------------------------|---------------------------|--|
| Indisponível (0) | 0 | 0.0% | 0 | 0.0% |
| Insuficiente (1) | 0 | 0.0% | 0 | 0.0% |
| Fracó (2) | 0 | 0.0% | 0 | 0.0% |
| Regular (3) | 0 | 0.0% | 0 | 0.0% |
| Bom (4) | 1 | 4.55% | 1 | 4.55% |
| Ótimo (5) | 21 | 95.45% | 22 | 100.0% |
| Não sei avaliar | 0 | 0.0% | 22 | 100.0% |
| TOTAL | 22 | 100% | -- | -- |

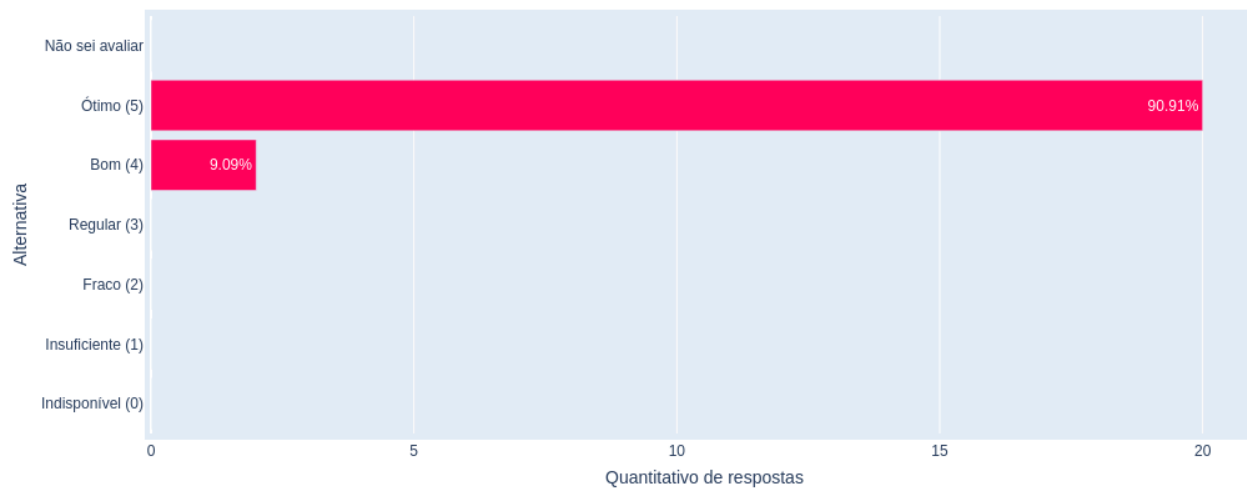
Estatísticas e Indicadores

| Medida | Resultado |
|--------------------------|----------------|
| Moda | Ótimo (5) |
| Média | 4.95 |
| Mediana | 5.00 |
| Variância | 0.05 |
| Desvio Padrão | 0.21 |
| Coefficiente de Variação | 4.30% |
| Índice de Aprovação | 100.00% |
| Indicador de Aprovação | Potencialidade |

- Questão 82:

Geral - Campus Itabaiana

Como você avalia sua pontualidade?



Distribuição de Frequências

| Conceito (Xi) | Frequência absoluta (fi) | Frequência relativa (fri) | Frequência acumulada (Fi) | Frequência acumulada relativa (F _{ri}) |
|------------------|--------------------------|---------------------------|---------------------------|--|
| Indisponível (0) | 0 | 0.0% | 0 | 0.0% |
| Insuficiente (1) | 0 | 0.0% | 0 | 0.0% |
| Fraco (2) | 0 | 0.0% | 0 | 0.0% |
| Regular (3) | 0 | 0.0% | 0 | 0.0% |
| Bom (4) | 2 | 9.09% | 2 | 9.09% |
| Ótimo (5) | 20 | 90.91% | 22 | 100.0% |
| Não sei avaliar | 0 | 0.0% | 22 | 100.0% |
| TOTAL | 22 | 100% | -- | -- |

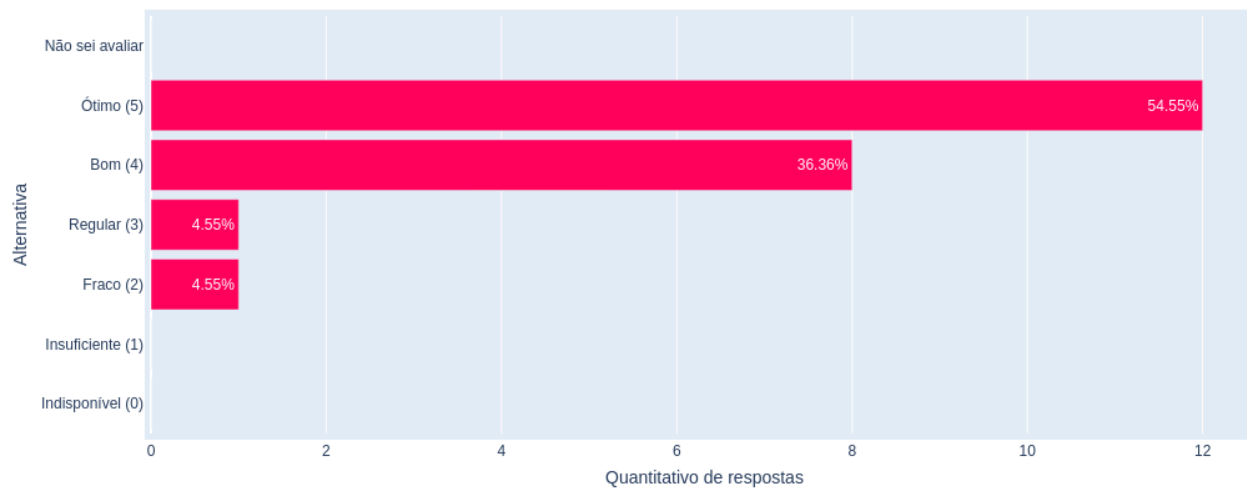
Estatísticas e Indicadores

| Medida | Resultado |
|--------------------------|----------------|
| Moda | Ótimo (5) |
| Média | 4.91 |
| Mediana | 5.00 |
| Variância | 0.09 |
| Desvio Padrão | 0.29 |
| Coefficiente de Variação | 5.99% |
| Índice de Aprovação | 100.00% |
| Indicador de Aprovação | Potencialidade |

- Questão 83:

Geral - Campus Itabaiana

Como você avalia seu incentivo aos alunos para a complementação de sua formação acadêmica?



Distribuição de Frequências

| Conceito (Xi) | Frequência absoluta (fi) | Frequência relativa (fri) | Frequência acumulada (Fi) | Frequência acumulada relativa (F _{ri}) |
|------------------|--------------------------|---------------------------|---------------------------|--|
| Indisponível (0) | 0 | 0.0% | 0 | 0.0% |
| Insuficiente (1) | 0 | 0.0% | 0 | 0.0% |
| Fraco (2) | 1 | 4.55% | 1 | 4.55% |
| Regular (3) | 1 | 4.55% | 2 | 9.09% |
| Bom (4) | 8 | 36.36% | 10 | 45.45% |
| Ótimo (5) | 12 | 54.55% | 22 | 100.0% |
| Não sei avaliar | 0 | 0.0% | 22 | 100.0% |
| TOTAL | 22 | 100% | -- | -- |

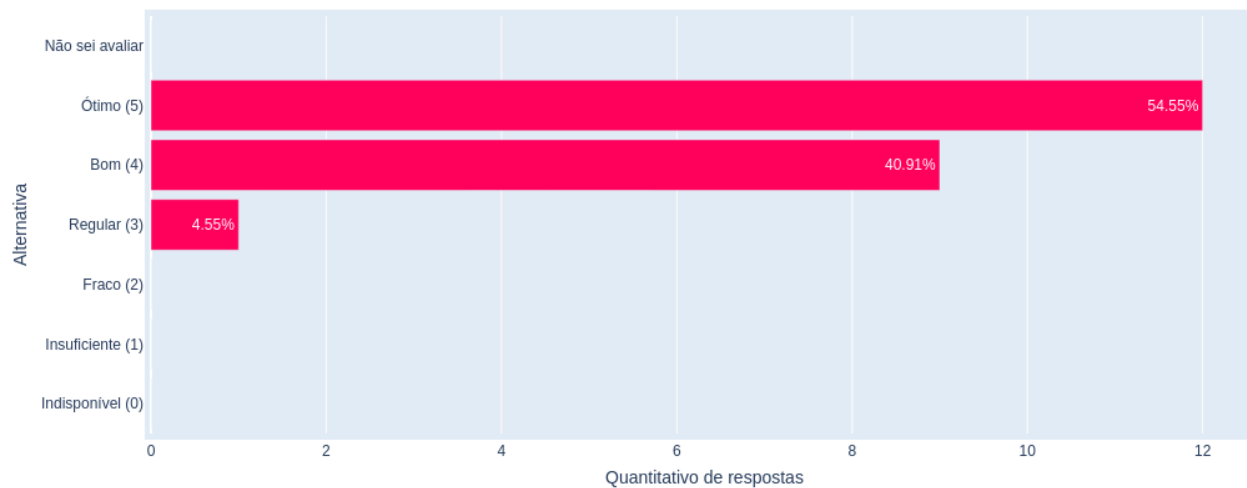
Estatísticas e Indicadores

| Medida | Resultado |
|--------------------------|----------------|
| Moda | Ótimo (5) |
| Média | 4.41 |
| Mediana | 5.00 |
| Variância | 0.63 |
| Desvio Padrão | 0.80 |
| Coefficiente de Variação | 18.06% |
| Índice de Aprovação | 90.91% |
| Indicador de Aprovação | Potencialidade |

- Questão 84:

Geral - Campus Itabaiana

Como você avalia seu planejamento e avaliação constante do andamento da(s) disciplina(s) que ministra?



Distribuição de Frequências

| Conceito (Xi) | Frequência absoluta (fi) | Frequência relativa (fri) | Frequência acumulada (Fi) | Frequência acumulada relativa (F _{ri}) |
|------------------|--------------------------|---------------------------|---------------------------|--|
| Indisponível (0) | 0 | 0.0% | 0 | 0.0% |
| Insuficiente (1) | 0 | 0.0% | 0 | 0.0% |
| Fraco (2) | 0 | 0.0% | 0 | 0.0% |
| Regular (3) | 1 | 4.55% | 1 | 4.55% |
| Bom (4) | 9 | 40.91% | 10 | 45.45% |
| Ótimo (5) | 12 | 54.55% | 22 | 100.0% |
| Não sei avaliar | 0 | 0.0% | 22 | 100.0% |
| TOTAL | 22 | 100% | -- | -- |

Estatísticas e Indicadores

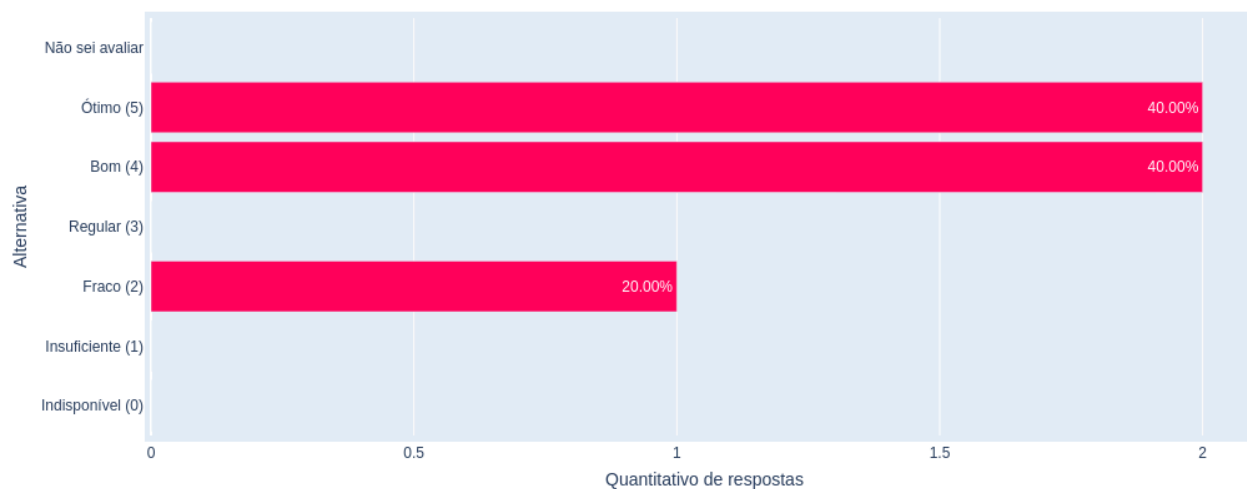
| Medida | Resultado |
|--------------------------|----------------|
| Moda | Ótimo (5) |
| Média | 4.50 |
| Mediana | 5.00 |
| Variância | 0.36 |
| Desvio Padrão | 0.60 |
| Coefficiente de Variação | 13.28% |
| Índice de Aprovação | 95.45% |
| Indicador de Aprovação | Potencialidade |

Apenas os TÉCNICOS ADMINISTRATIVOS responderam às seguintes questões:

- Questão 85:

Geral - Campus Itabaiana

Como você avalia a Estrutura Administrativa no IFS?



Distribuição de Frequências

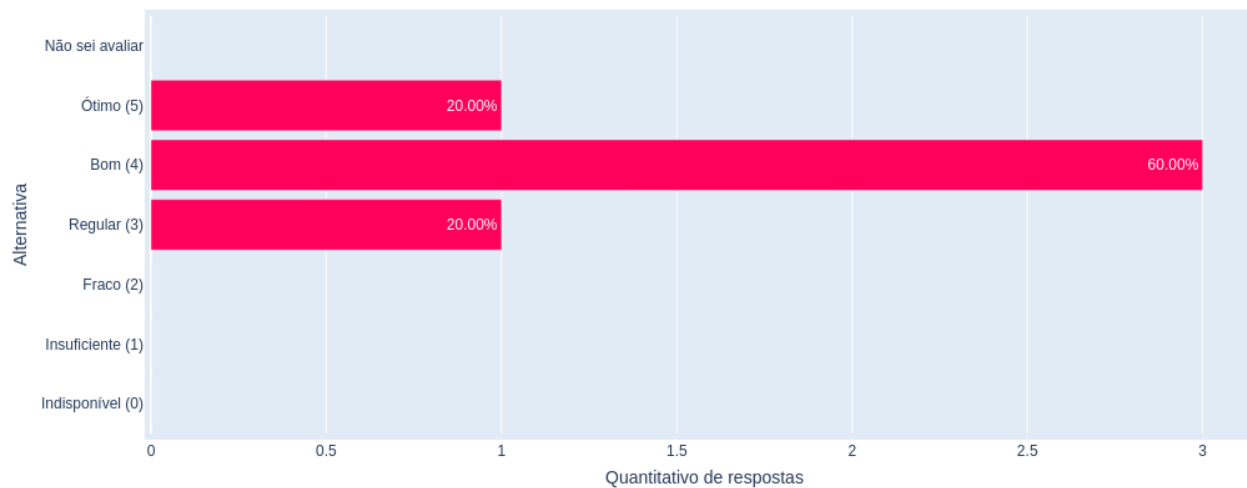
| Conceito (Xi) | Frequência absoluta (fi) | Frequência relativa (fri) | Frequência acumulada (Fi) | Frequência acumulada relativa (F _{ri}) |
|------------------|--------------------------|---------------------------|---------------------------|--|
| Indisponível (0) | 0 | 0.0% | 0 | 0.0% |
| Insuficiente (1) | 0 | 0.0% | 0 | 0.0% |
| Fraco (2) | 1 | 20.0% | 1 | 20.0% |
| Regular (3) | 0 | 0.0% | 1 | 20.0% |
| Bom (4) | 2 | 40.0% | 3 | 60.0% |
| Ótimo (5) | 2 | 40.0% | 5 | 100.0% |
| Não sei avaliar | 0 | 0.0% | 5 | 100.0% |
| T O T A L | 5 | 100% | -- | -- |

Estatísticas e Indicadores

| Medida | Resultado |
|--------------------------|--------------------|
| Moda | Ótimo (5), Bom (4) |
| Média | 4.00 |
| Mediana | 4.00 |
| Variância | 1.50 |
| Desvio Padrão | 1.22 |
| Coefficiente de Variação | 30.62% |
| Índice de Aprovação | 80.00% |
| Indicador de Aprovação | Potencialidade |

- Questão 86:

Geral - Campus Itabaiana
Como você avalia o Plano de
Desenvolvimento Institucional (PDI) do IFS?.1



Distribuição de Frequências

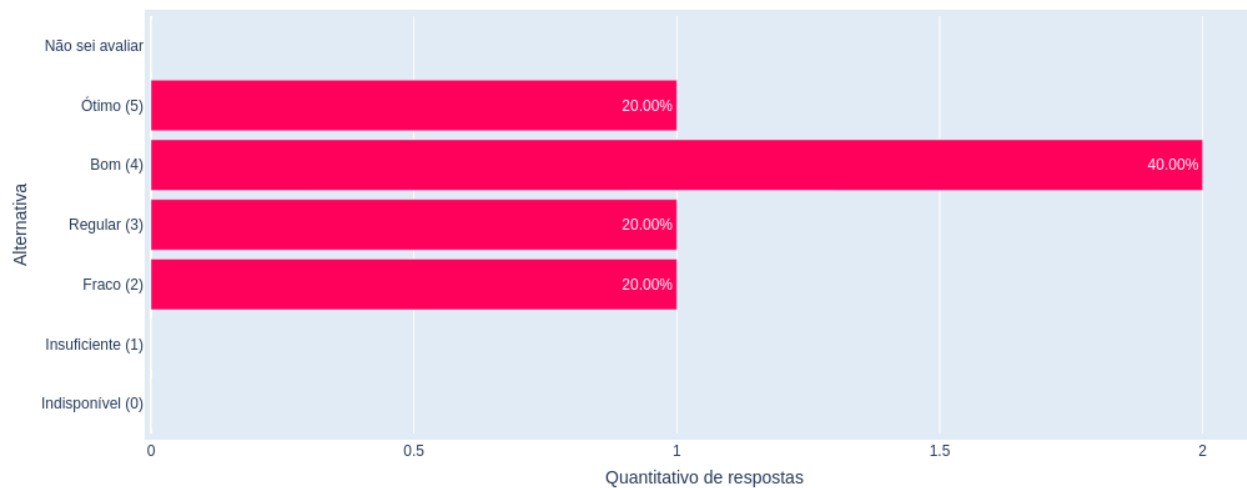
| Conceito (Xi) | Frequência absoluta (fi) | Frequência relativa (fri) | Frequência acumulada (Fi) | Frequência acumulada relativa (F _{ri}) |
|------------------|--------------------------|---------------------------|---------------------------|--|
| Indisponível (0) | 0 | 0.0% | 0 | 0.0% |
| Insuficiente (1) | 0 | 0.0% | 0 | 0.0% |
| Fraco (2) | 0 | 0.0% | 0 | 0.0% |
| Regular (3) | 1 | 20.0% | 1 | 20.0% |
| Bom (4) | 3 | 60.0% | 4 | 80.0% |
| Ótimo (5) | 1 | 20.0% | 5 | 100.0% |
| Não sei avaliar | 0 | 0.0% | 5 | 100.0% |
| TOTAL | 5 | 100% | -- | -- |

Estatísticas e Indicadores

| Medida | Resultado |
|--------------------------|----------------|
| Moda | Bom (4) |
| Média | 4.00 |
| Mediana | 4.00 |
| Variância | 0.50 |
| Desvio Padrão | 0.71 |
| Coefficiente de Variação | 17.68% |
| Índice de Aprovação | 80.00% |
| Indicador de Aprovação | Potencialidade |

- Questão 87:

Geral - Campus Itabaiana
Como você avalia a Responsabilidade Social no IFS:



Distribuição de Frequências

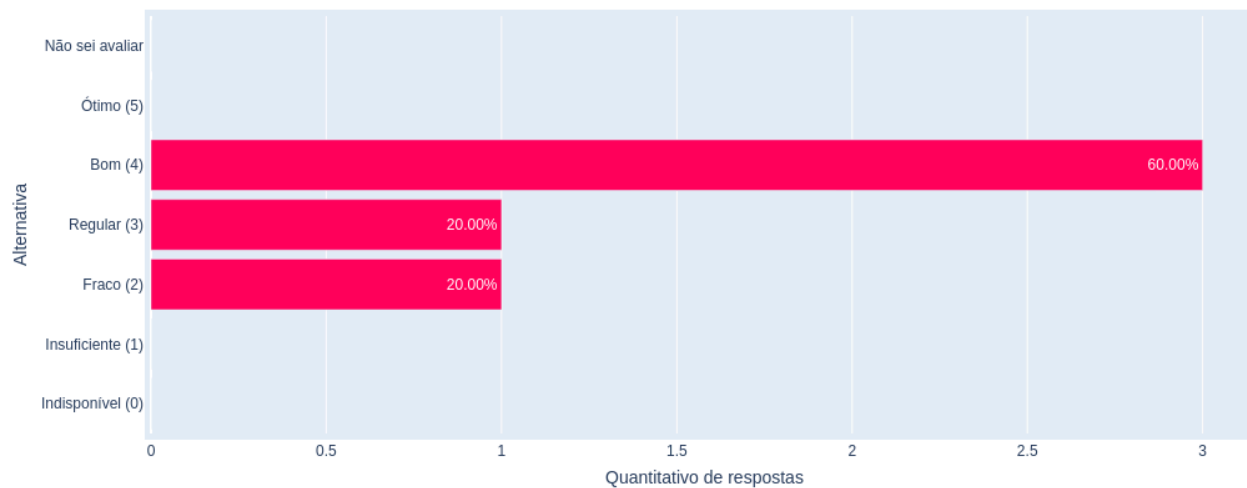
| Conceito (Xi) | Frequência absoluta (fi) | Frequência relativa (fri) | Frequência acumulada (Fi) | Frequência acumulada relativa (F _{ri}) |
|------------------|--------------------------|---------------------------|---------------------------|--|
| Indisponível (0) | 0 | 0.0% | 0 | 0.0% |
| Insuficiente (1) | 0 | 0.0% | 0 | 0.0% |
| Fraco (2) | 1 | 20.0% | 1 | 20.0% |
| Regular (3) | 1 | 20.0% | 2 | 40.0% |
| Bom (4) | 2 | 40.0% | 4 | 80.0% |
| Ótimo (5) | 1 | 20.0% | 5 | 100.0% |
| Não sei avaliar | 0 | 0.0% | 5 | 100.0% |
| TOTAL | 5 | 100% | -- | -- |

Estatísticas e Indicadores

| Medida | Resultado |
|--------------------------|------------------|
| Moda | Bom (4) |
| Média | 3.60 |
| Mediana | 4.00 |
| Variância | 1.30 |
| Desvio Padrão | 1.14 |
| Coefficiente de Variação | 31.67% |
| Índice de Aprovação | 60.00% |
| Indicador de Aprovação | Ponto a melhorar |

- Questão 88:

Geral - Campus Itabaiana
Como você avalia as Normas
e Regulamentos do IFS:



Distribuição de Frequências

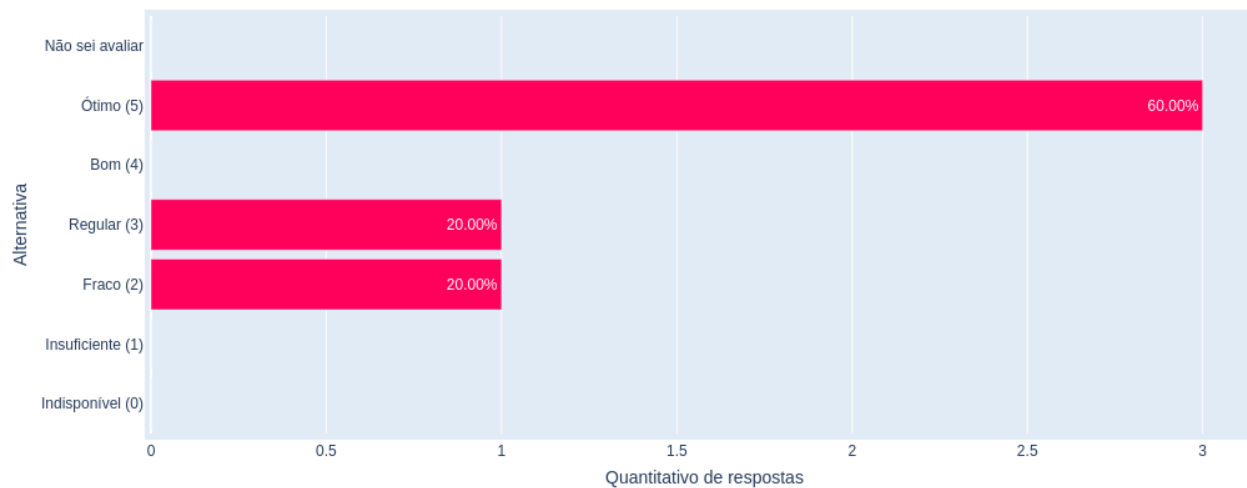
| Conceito (Xi) | Frequência absoluta (fi) | Frequência relativa (fri) | Frequência acumulada (Fi) | Frequência acumulada relativa (F _{ri}) |
|------------------|--------------------------|---------------------------|---------------------------|--|
| Indisponível (0) | 0 | 0.0% | 0 | 0.0% |
| Insuficiente (1) | 0 | 0.0% | 0 | 0.0% |
| Fraco (2) | 1 | 20.0% | 1 | 20.0% |
| Regular (3) | 1 | 20.0% | 2 | 40.0% |
| Bom (4) | 3 | 60.0% | 5 | 100.0% |
| Ótimo (5) | 0 | 0.0% | 5 | 100.0% |
| Não sei avaliar | 0 | 0.0% | 5 | 100.0% |
| TOTAL | 5 | 100% | -- | -- |

Estatísticas e Indicadores

| Medida | Resultado |
|--------------------------|------------------|
| Moda | Bom (4) |
| Média | 3.40 |
| Mediana | 4.00 |
| Variância | 0.80 |
| Desvio Padrão | 0.89 |
| Coefficiente de Variação | 26.31% |
| Índice de Aprovação | 60.00% |
| Indicador de Aprovação | Ponto a melhorar |

- Questão 89:

Geral - Campus Itabaiana
Como você avalia os Objetivos e Metas
de sua unidade no IFS:



Distribuição de Frequências

| Conceito (Xi) | Frequência absoluta (fi) | Frequência relativa (fri) | Frequência acumulada (Fi) | Frequência acumulada relativa (F _{ri}) |
|------------------|--------------------------|---------------------------|---------------------------|--|
| Indisponível (0) | 0 | 0.0% | 0 | 0.0% |
| Insuficiente (1) | 0 | 0.0% | 0 | 0.0% |
| Fraco (2) | 1 | 20.0% | 1 | 20.0% |
| Regular (3) | 1 | 20.0% | 2 | 40.0% |
| Bom (4) | 0 | 0.0% | 2 | 40.0% |
| Ótimo (5) | 3 | 60.0% | 5 | 100.0% |
| Não sei avaliar | 0 | 0.0% | 5 | 100.0% |
| TOTAL | 5 | 100% | -- | -- |

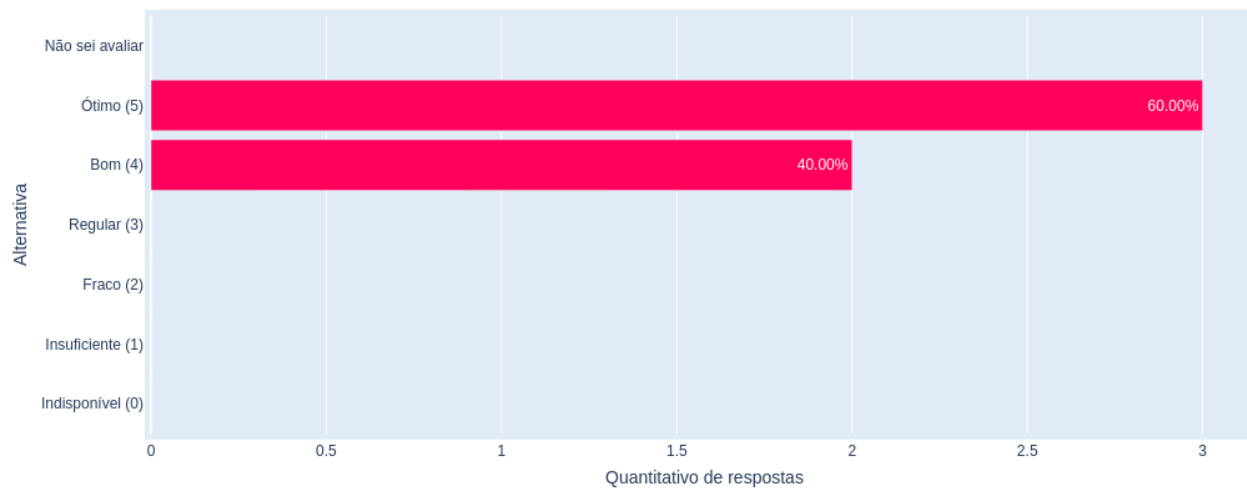
Estatísticas e Indicadores

| Medida | Resultado |
|--------------------------|------------------|
| Moda | Ótimo (5) |
| Média | 4.00 |
| Mediana | 5.00 |
| Variância | 2.00 |
| Desvio Padrão | 1.41 |
| Coefficiente de Variação | 35.36% |
| Índice de Aprovação | 60.00% |
| Indicador de Aprovação | Ponto a melhorar |

- Questão 90:

Geral - Campus Itabaiana

Como você avalia as seguintes condições referentes ao seu setor de trabalho? [Dimensões do espaço físico]



Distribuição de Frequências

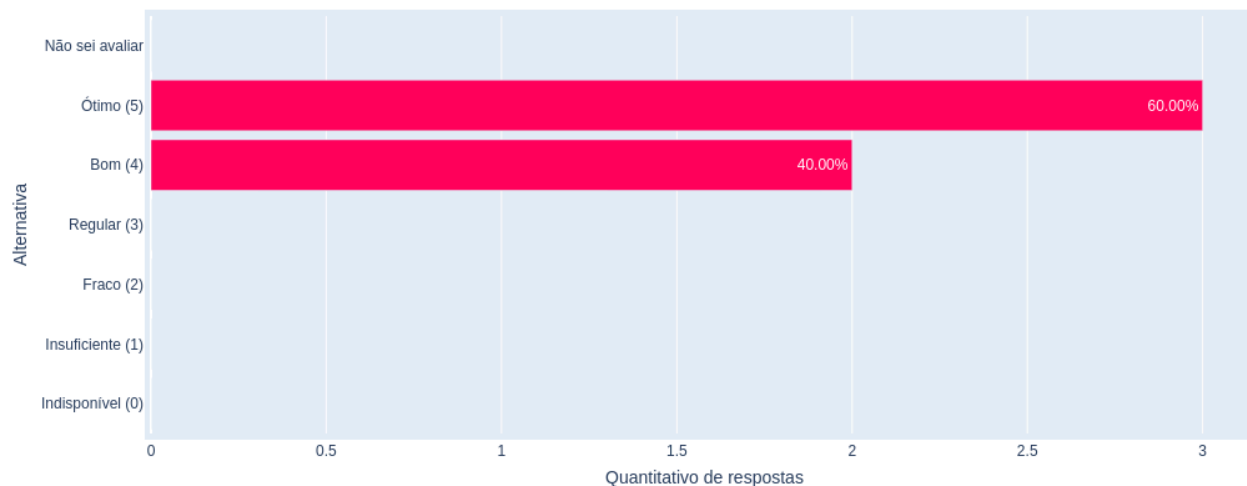
| Conceito (Xi) | Frequência absoluta (fi) | Frequência relativa (fri) | Frequência acumulada (Fi) | Frequência acumulada relativa (F _{ri}) |
|------------------|--------------------------|---------------------------|---------------------------|--|
| Indisponível (0) | 0 | 0.0% | 0 | 0.0% |
| Insuficiente (1) | 0 | 0.0% | 0 | 0.0% |
| Fraco (2) | 0 | 0.0% | 0 | 0.0% |
| Regular (3) | 0 | 0.0% | 0 | 0.0% |
| Bom (4) | 2 | 40.0% | 2 | 40.0% |
| Ótimo (5) | 3 | 60.0% | 5 | 100.0% |
| Não sei avaliar | 0 | 0.0% | 5 | 100.0% |
| TOTAL | 5 | 100% | -- | -- |

Estatísticas e Indicadores

| Medida | Resultado |
|--------------------------|----------------|
| Moda | Ótimo (5) |
| Média | 4.60 |
| Mediana | 5.00 |
| Variância | 0.30 |
| Desvio Padrão | 0.55 |
| Coefficiente de Variação | 11.91% |
| Índice de Aprovação | 100.00% |
| Indicador de Aprovação | Potencialidade |

- Questão 91

Geral - Campus Itabaiana
 Como você avalia as seguintes condições referentes
 ao seu setor de trabalho? [Mobiliário]



Distribuição de Frequências

| Conceito (Xi) | Frequência absoluta (fi) | Frequência relativa (fri) | Frequência acumulada (Fi) | Frequência acumulada relativa (F _{ri}) |
|------------------|--------------------------|---------------------------|---------------------------|--|
| Indisponível (0) | 0 | 0.0% | 0 | 0.0% |
| Insuficiente (1) | 0 | 0.0% | 0 | 0.0% |
| Fraco (2) | 0 | 0.0% | 0 | 0.0% |
| Regular (3) | 0 | 0.0% | 0 | 0.0% |
| Bom (4) | 2 | 40.0% | 2 | 40.0% |
| Ótimo (5) | 3 | 60.0% | 5 | 100.0% |
| Não sei avaliar | 0 | 0.0% | 5 | 100.0% |
| TOTAL | 5 | 100% | -- | -- |

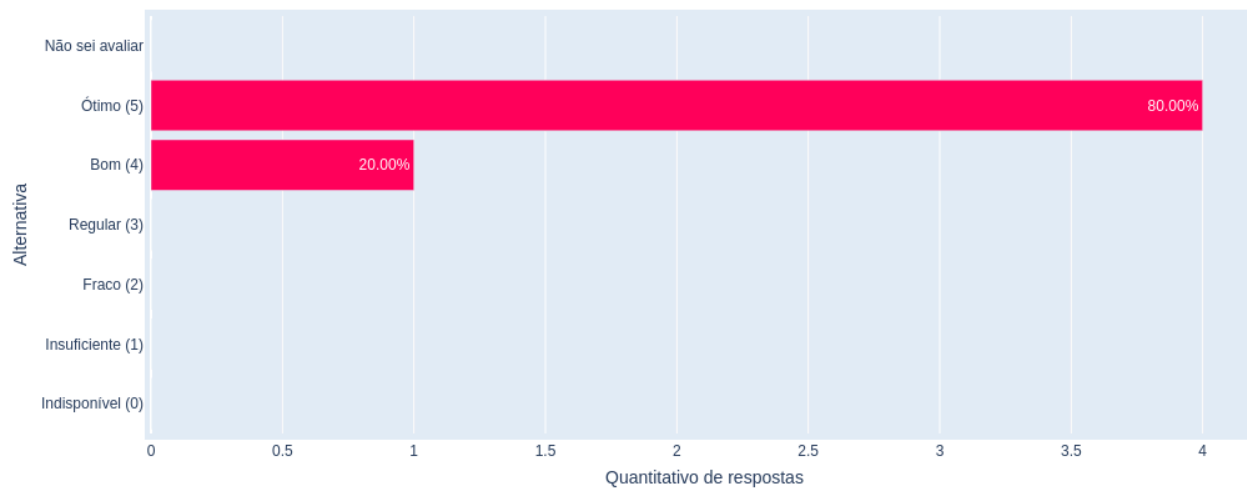
Estatísticas e Indicadores

| Medida | Resultado |
|--------------------------|----------------|
| Moda | Ótimo (5) |
| Média | 4.60 |
| Mediana | 5.00 |
| Variância | 0.30 |
| Desvio Padrão | 0.55 |
| Coefficiente de Variação | 11.91% |
| Índice de Aprovação | 100.00% |
| Indicador de Aprovação | Potencialidade |

- Questão 92

Geral - Campus Itabaiana

Como você avalia as seguintes condições referentes ao seu setor de trabalho? [Ventilação e Climatização]



Distribuição de Frequências

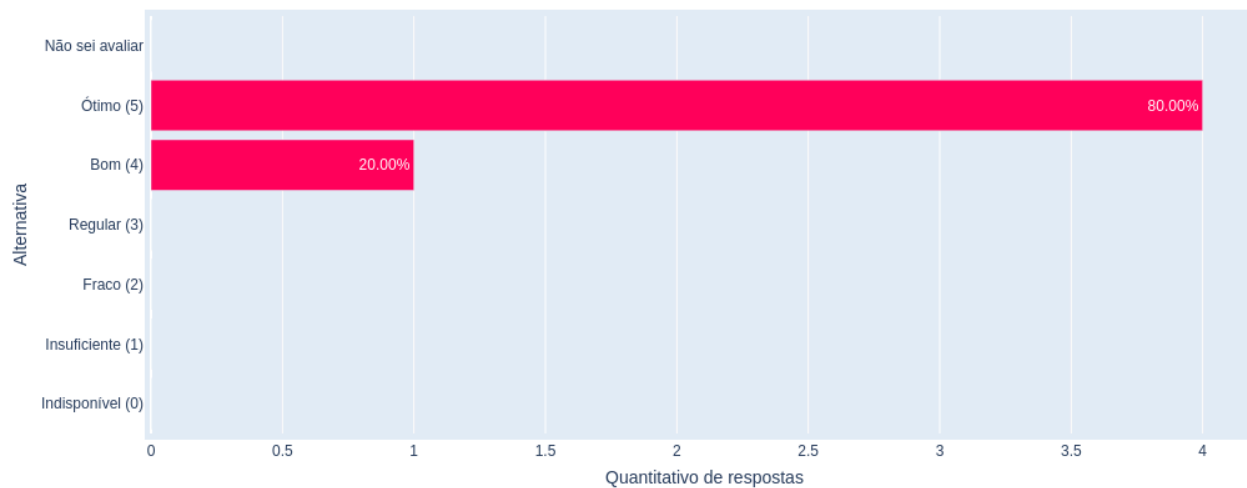
| Conceito (Xi) | Frequência absoluta (fi) | Frequência relativa (fri) | Frequência acumulada (Fi) | Frequência acumulada relativa (F _{ri}) |
|------------------|--------------------------|---------------------------|---------------------------|--|
| Indisponível (0) | 0 | 0.0% | 0 | 0.0% |
| Insuficiente (1) | 0 | 0.0% | 0 | 0.0% |
| Fraco (2) | 0 | 0.0% | 0 | 0.0% |
| Regular (3) | 0 | 0.0% | 0 | 0.0% |
| Bom (4) | 1 | 20.0% | 1 | 20.0% |
| Ótimo (5) | 4 | 80.0% | 5 | 100.0% |
| Não sei avaliar | 0 | 0.0% | 5 | 100.0% |
| TOTAL | 5 | 100% | -- | -- |

Estatísticas e Indicadores

| Medida | Resultado |
|--------------------------|----------------|
| Moda | Ótimo (5) |
| Média | 4.80 |
| Mediana | 5.00 |
| Variância | 0.20 |
| Desvio Padrão | 0.45 |
| Coefficiente de Variação | 9.32% |
| Índice de Aprovação | 100.00% |
| Indicador de Aprovação | Potencialidade |

- Questão 93

Geral - Campus Itabaiana
 Como você avalia as seguintes condições referentes
 ao seu setor de trabalho? [Iluminação]



Distribuição de Frequências

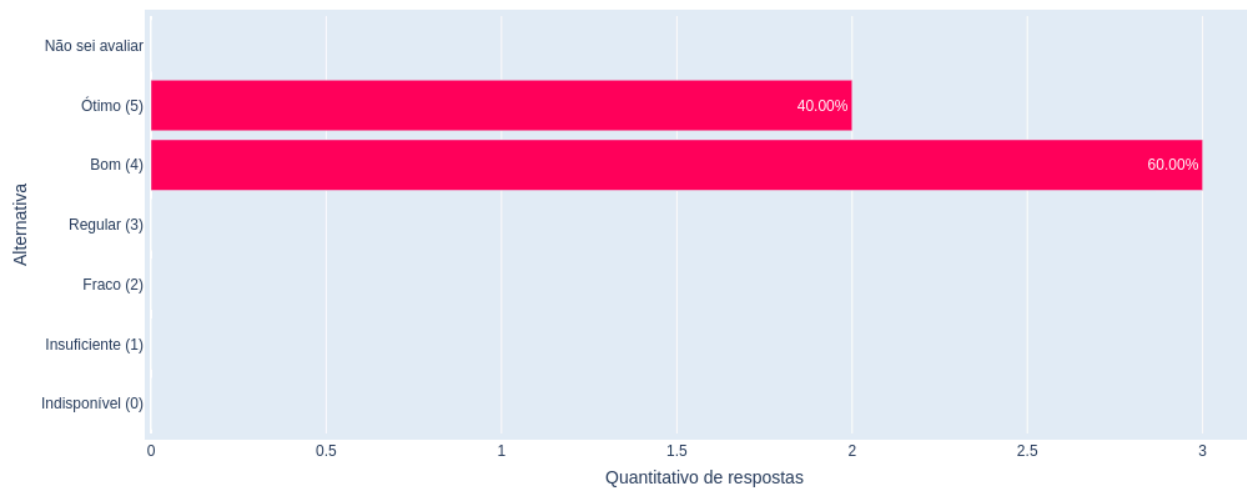
| Conceito (Xi) | Frequência absoluta (fi) | Frequência relativa (fri) | Frequência acumulada (Fi) | Frequência acumulada relativa (F _{ri}) |
|------------------|--------------------------|---------------------------|---------------------------|--|
| Indisponível (0) | 0 | 0.0% | 0 | 0.0% |
| Insuficiente (1) | 0 | 0.0% | 0 | 0.0% |
| Fraco (2) | 0 | 0.0% | 0 | 0.0% |
| Regular (3) | 0 | 0.0% | 0 | 0.0% |
| Bom (4) | 1 | 20.0% | 1 | 20.0% |
| Ótimo (5) | 4 | 80.0% | 5 | 100.0% |
| Não sei avaliar | 0 | 0.0% | 5 | 100.0% |
| TOTAL | 5 | 100% | -- | -- |

Estatísticas e Indicadores

| Medida | Resultado |
|--------------------------|----------------|
| Moda | Ótimo (5) |
| Média | 4.80 |
| Mediana | 5.00 |
| Variância | 0.20 |
| Desvio Padrão | 0.45 |
| Coefficiente de Variação | 9.32% |
| Índice de Aprovação | 100.00% |
| Indicador de Aprovação | Potencialidade |

- Questão 94

Geral - Campus Itabaiana
 Como você avalia as seguintes condições referentes
 ao seu setor de trabalho? [Acessibilidade]



Distribuição de Frequências

| Conceito (Xi) | Frequência absoluta (fi) | Frequência relativa (fri) | Frequência acumulada (Fi) | Frequência acumulada relativa (F _{ri}) |
|------------------|--------------------------|---------------------------|---------------------------|--|
| Indisponível (0) | 0 | 0.0% | 0 | 0.0% |
| Insuficiente (1) | 0 | 0.0% | 0 | 0.0% |
| Fraco (2) | 0 | 0.0% | 0 | 0.0% |
| Regular (3) | 0 | 0.0% | 0 | 0.0% |
| Bom (4) | 3 | 60.0% | 3 | 60.0% |
| Ótimo (5) | 2 | 40.0% | 5 | 100.0% |
| Não sei avaliar | 0 | 0.0% | 5 | 100.0% |
| TOTAL | 5 | 100% | -- | -- |

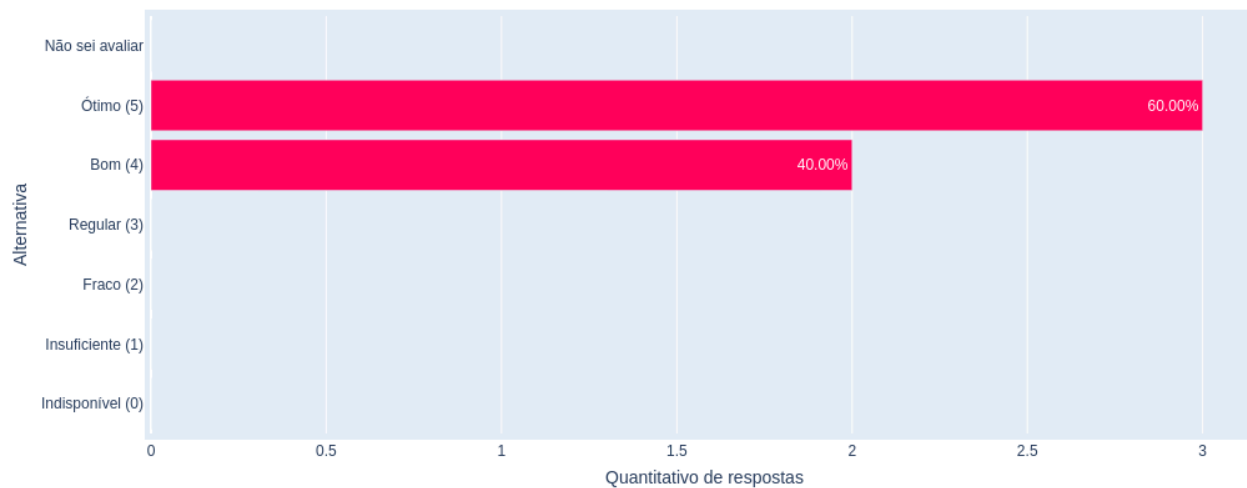
Estatísticas e Indicadores

| Medida | Resultado |
|--------------------------|----------------|
| Moda | Bom (4) |
| Média | 4.40 |
| Mediana | 4.00 |
| Variância | 0.30 |
| Desvio Padrão | 0.55 |
| Coefficiente de Variação | 12.45% |
| Índice de Aprovação | 100.00% |
| Indicador de Aprovação | Potencialidade |

- Questão 95

Geral - Campus Itabaiana

Como você avalia as seguintes condições referentes ao seu setor de trabalho? [Limpeza e manutenção do ambiente]



Distribuição de Frequências

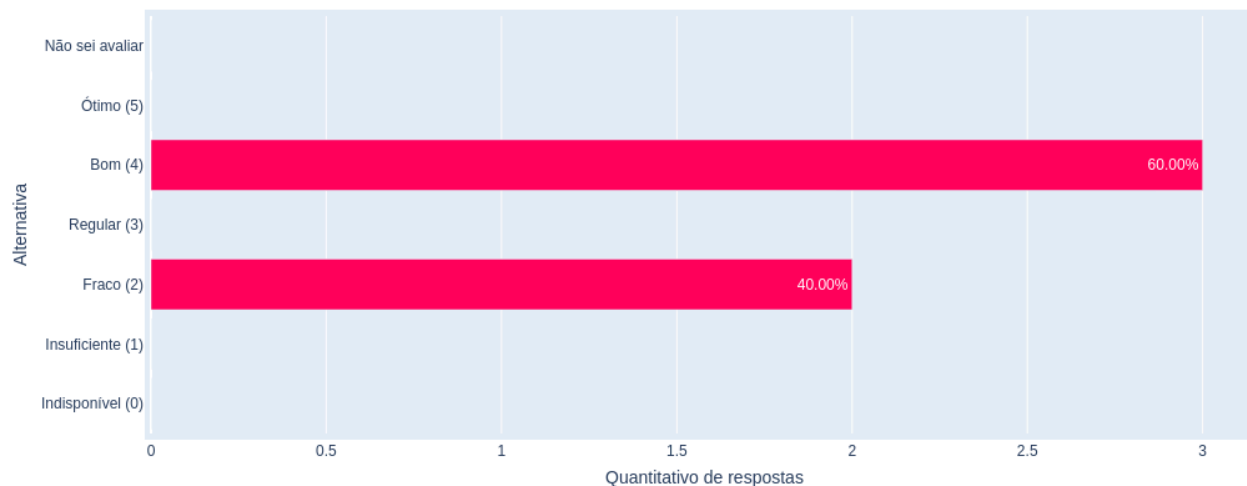
| Conceito (Xi) | Frequência absoluta (fi) | Frequência relativa (fri) | Frequência acumulada (Fi) | Frequência acumulada relativa (F _{ri}) |
|------------------|--------------------------|---------------------------|---------------------------|--|
| Indisponível (0) | 0 | 0.0% | 0 | 0.0% |
| Insuficiente (1) | 0 | 0.0% | 0 | 0.0% |
| Fraco (2) | 0 | 0.0% | 0 | 0.0% |
| Regular (3) | 0 | 0.0% | 0 | 0.0% |
| Bom (4) | 2 | 40.0% | 2 | 40.0% |
| Ótimo (5) | 3 | 60.0% | 5 | 100.0% |
| Não sei avaliar | 0 | 0.0% | 5 | 100.0% |
| TOTAL | 5 | 100% | -- | -- |

Estatísticas e Indicadores

| Medida | Resultado |
|--------------------------|----------------|
| Moda | Ótimo (5) |
| Média | 4.60 |
| Mediana | 5.00 |
| Variância | 0.30 |
| Desvio Padrão | 0.55 |
| Coefficiente de Variação | 11.91% |
| Índice de Aprovação | 100.00% |
| Indicador de Aprovação | Potencialidade |

- Questão 96

Geral - Campus Itabaiana
 Como você avalia as seguintes condições referentes
 ao seu setor de trabalho? [Equipamentos]



Distribuição de Frequências

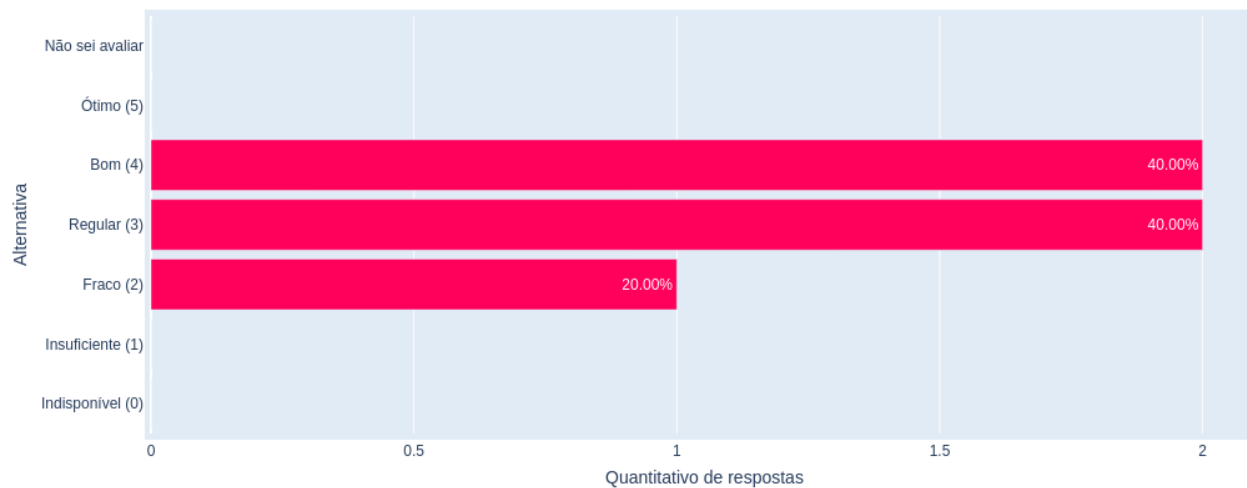
| Conceito (Xi) | Frequência absoluta (fi) | Frequência relativa (fri) | Frequência acumulada (Fi) | Frequência acumulada relativa (F _{ri}) |
|------------------|--------------------------|---------------------------|---------------------------|--|
| Indisponível (0) | 0 | 0.0% | 0 | 0.0% |
| Insuficiente (1) | 0 | 0.0% | 0 | 0.0% |
| Fraco (2) | 2 | 40.0% | 2 | 40.0% |
| Regular (3) | 0 | 0.0% | 2 | 40.0% |
| Bom (4) | 3 | 60.0% | 5 | 100.0% |
| Ótimo (5) | 0 | 0.0% | 5 | 100.0% |
| Não sei avaliar | 0 | 0.0% | 5 | 100.0% |
| TOTAL | 5 | 100% | -- | -- |

Estatísticas e Indicadores

| Medida | Resultado |
|--------------------------|------------------|
| Moda | Bom (4) |
| Média | 3.20 |
| Mediana | 4.00 |
| Variância | 1.20 |
| Desvio Padrão | 1.10 |
| Coefficiente de Variação | 34.23% |
| Índice de Aprovação | 60.00% |
| Indicador de Aprovação | Ponto a melhorar |

- Questão 97

Geral - Campus Itabaiana
Como você avalia as seguintes condições referentes
ao seu setor de trabalho? [Internet]



Distribuição de Frequências

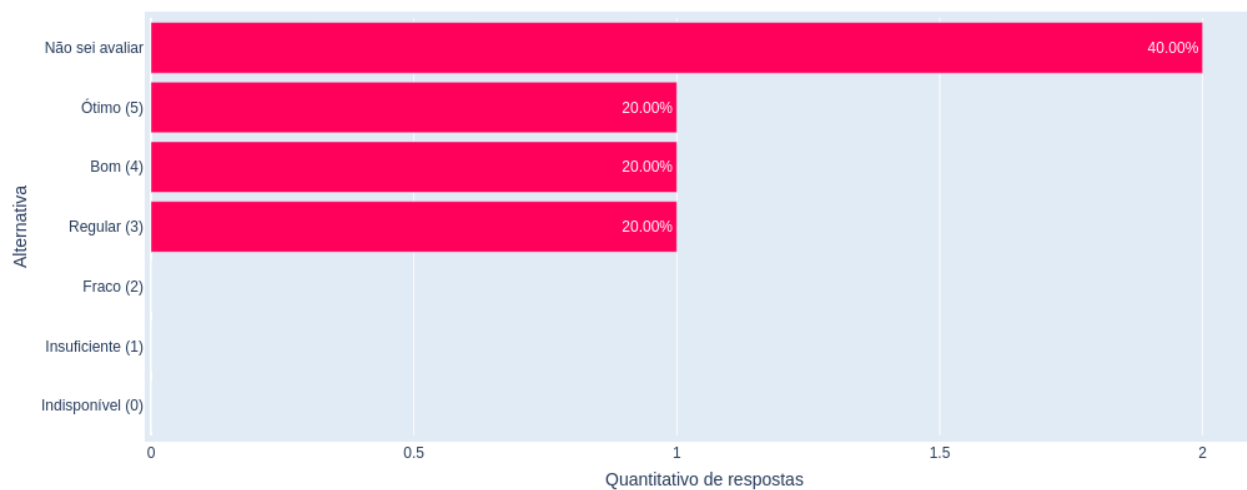
| Conceito (Xi) | Frequência absoluta (fi) | Frequência relativa (fri) | Frequência acumulada (Fi) | Frequência acumulada relativa (F _{ri}) |
|------------------|--------------------------|---------------------------|---------------------------|--|
| Indisponível (0) | 0 | 0.0% | 0 | 0.0% |
| Insuficiente (1) | 0 | 0.0% | 0 | 0.0% |
| Fraco (2) | 1 | 20.0% | 1 | 20.0% |
| Regular (3) | 2 | 40.0% | 3 | 60.0% |
| Bom (4) | 2 | 40.0% | 5 | 100.0% |
| Ótimo (5) | 0 | 0.0% | 5 | 100.0% |
| Não sei avaliar | 0 | 0.0% | 5 | 100.0% |
| TOTAL | 5 | 100% | -- | -- |

Estatísticas e Indicadores

| Medida | Resultado |
|--------------------------|----------------------|
| Moda | Bom (4), Regular (3) |
| Média | 3.20 |
| Mediana | 3.00 |
| Variância | 0.70 |
| Desvio Padrão | 0.84 |
| Coefficiente de Variação | 26.15% |
| Índice de Aprovação | 40.00% |
| Indicador de Aprovação | Fragilidade |

- Questão 98

Geral - Campus Itabaiana
Como você avalia as seguintes condições gerais do IFS? [Iluminação]



Distribuição de Frequências

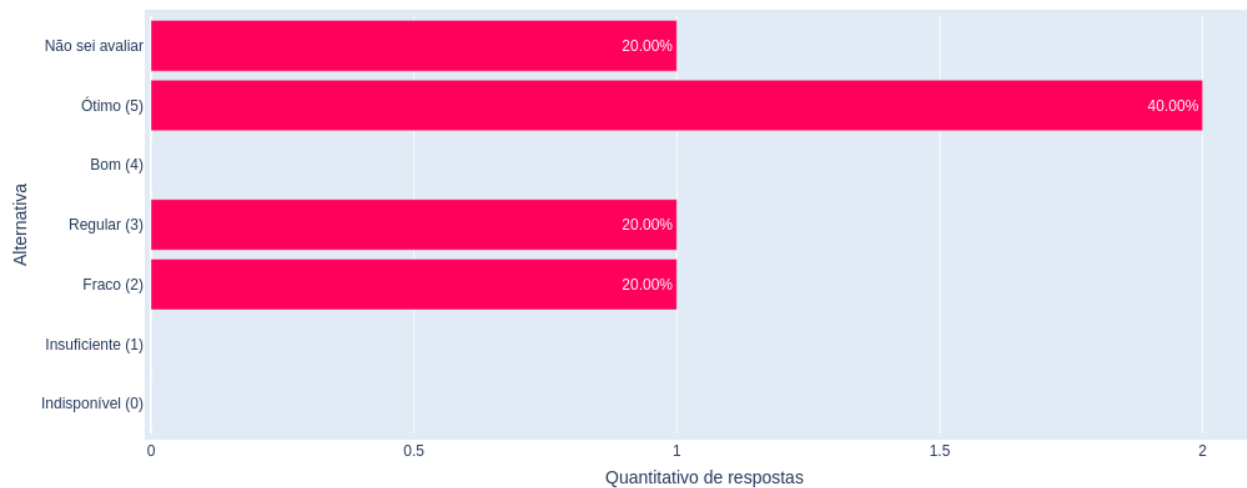
| Conceito (Xi) | Frequência absoluta (fi) | Frequência relativa (fri) | Frequência acumulada (Fi) | Frequência acumulada relativa (F _{ri}) |
|------------------|--------------------------|---------------------------|---------------------------|--|
| Indisponível (0) | 0 | 0.0% | 0 | 0.0% |
| Insuficiente (1) | 0 | 0.0% | 0 | 0.0% |
| Fraco (2) | 0 | 0.0% | 0 | 0.0% |
| Regular (3) | 1 | 20.0% | 1 | 20.0% |
| Bom (4) | 1 | 20.0% | 2 | 40.0% |
| Ótimo (5) | 1 | 20.0% | 3 | 60.0% |
| Não sei avaliar | 2 | 40.0% | 5 | 100.0% |
| TOTAL | 5 | 100% | -- | -- |

Estatísticas e Indicadores

| Medida | Resultado |
|--------------------------|-----------------|
| Moda | Não sei avaliar |
| Média | 4.00 |
| Mediana | 4.00 |
| Variância | 1.00 |
| Desvio Padrão | 1.00 |
| Coefficiente de Variação | 25.00% |
| Índice de Aprovação | 66.67% |
| Indicador de Aprovação | Ponto a melhor |

- Questão 99

Geral - Campus Itabaiana
Como você avalia as seguintes condições gerais do IFS? [Área de convivência]



Distribuição de Frequências

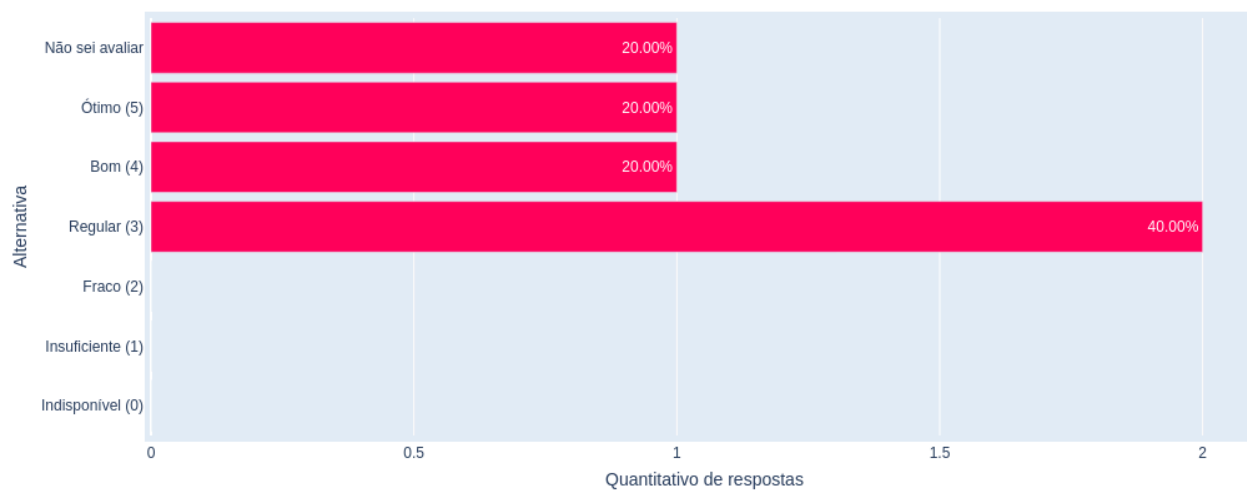
| Conceito (Xi) | Frequência absoluta (fi) | Frequência relativa (fri) | Frequência acumulada (Fi) | Frequência acumulada relativa (F _{ri}) |
|------------------|--------------------------|---------------------------|---------------------------|--|
| Indisponível (0) | 0 | 0.0% | 0 | 0.0% |
| Insuficiente (1) | 0 | 0.0% | 0 | 0.0% |
| Fraco (2) | 1 | 20.0% | 1 | 20.0% |
| Regular (3) | 1 | 20.0% | 2 | 40.0% |
| Bom (4) | 0 | 0.0% | 2 | 40.0% |
| Ótimo (5) | 2 | 40.0% | 4 | 80.0% |
| Não sei avaliar | 1 | 20.0% | 5 | 100.0% |
| TOTAL | 5 | 100% | -- | -- |

Estatísticas e Indicadores

| Medida | Resultado |
|--------------------------|------------------|
| Moda | Ótimo (5) |
| Média | 3.75 |
| Mediana | 4.00 |
| Variância | 2.25 |
| Desvio Padrão | 1.50 |
| Coefficiente de Variação | 40.00% |
| Índice de Aprovação | 50.00% |
| Indicador de Aprovação | Ponto a melhorar |

- Questão 100

Geral - Campus Itabaiana
Como você avalia as seguintes condições
gerais do IFS? [Acessibilidade]



Distribuição de Frequências

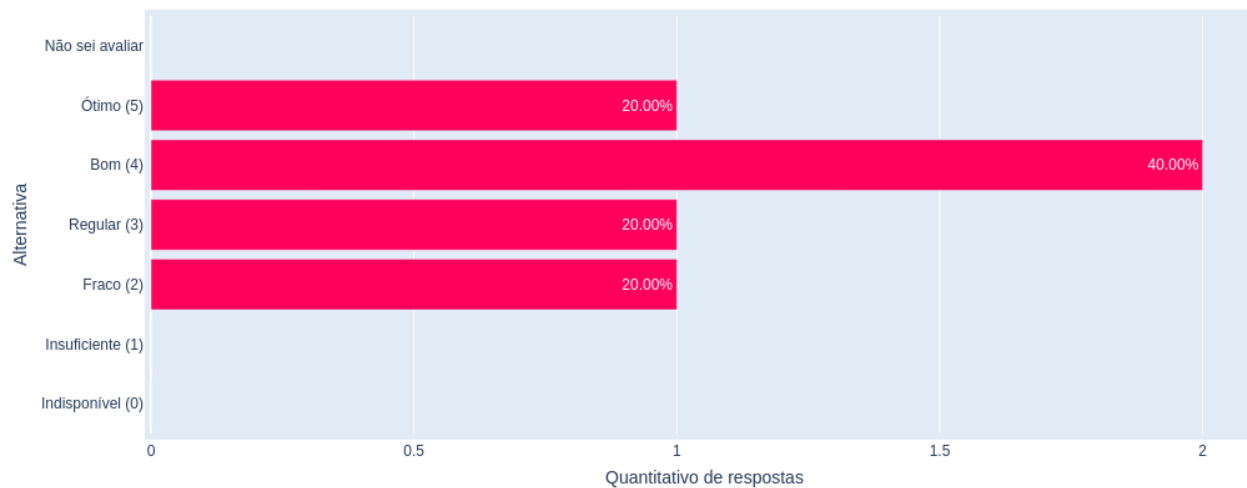
| Conceito (Xi) | Frequência absoluta (fi) | Frequência relativa (fri) | Frequência acumulada (Fi) | Frequência acumulada relativa (F _{ri}) |
|------------------|--------------------------|---------------------------|---------------------------|--|
| Indisponível (0) | 0 | 0.0% | 0 | 0.0% |
| Insuficiente (1) | 0 | 0.0% | 0 | 0.0% |
| Fraco (2) | 0 | 0.0% | 0 | 0.0% |
| Regular (3) | 2 | 40.0% | 2 | 40.0% |
| Bom (4) | 1 | 20.0% | 3 | 60.0% |
| Ótimo (5) | 1 | 20.0% | 4 | 80.0% |
| Não sei avaliar | 1 | 20.0% | 5 | 100.0% |
| TOTAL | 5 | 100% | -- | -- |

Estatísticas e Indicadores

| Medida | Resultado |
|--------------------------|------------------|
| Moda | Regular (3) |
| Média | 3.75 |
| Mediana | 3.50 |
| Variância | 0.92 |
| Desvio Padrão | 0.96 |
| Coefficiente de Variação | 25.53% |
| Índice de Aprovação | 50.00% |
| Indicador de Aprovação | Ponto a melhorar |

- Questão 101

Geral - Campus Itabaiana
Como você avalia as seguintes condições gerais do IFS? [Segurança interna]



Distribuição de Frequências

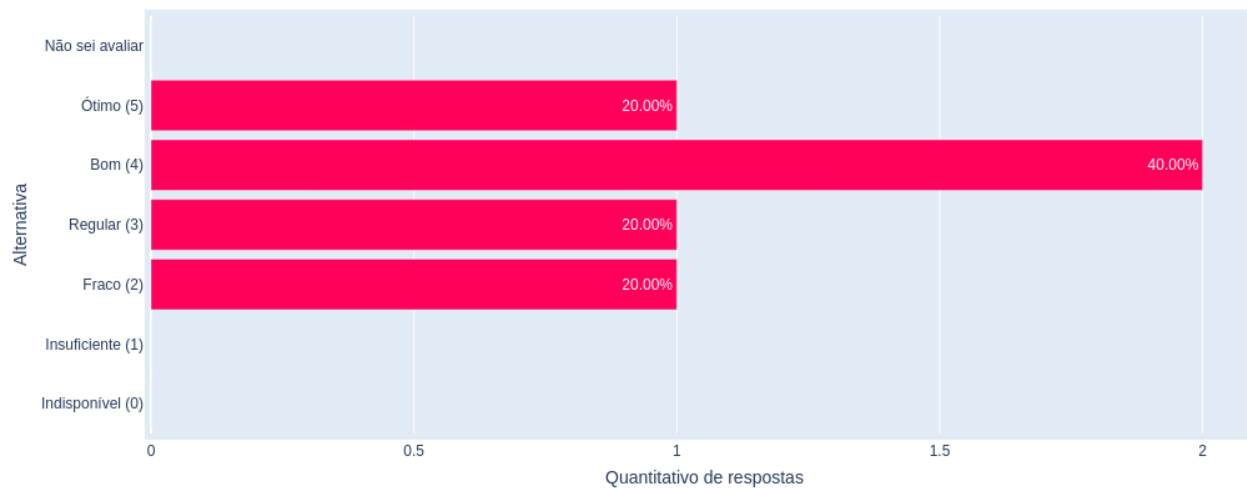
| Conceito (Xi) | Frequência absoluta (fi) | Frequência relativa (fri) | Frequência acumulada (Fi) | Frequência acumulada relativa (F _{ri}) |
|------------------|--------------------------|---------------------------|---------------------------|--|
| Indisponível (0) | 0 | 0.0% | 0 | 0.0% |
| Insuficiente (1) | 0 | 0.0% | 0 | 0.0% |
| Fraco (2) | 1 | 20.0% | 1 | 20.0% |
| Regular (3) | 1 | 20.0% | 2 | 40.0% |
| Bom (4) | 2 | 40.0% | 4 | 80.0% |
| Ótimo (5) | 1 | 20.0% | 5 | 100.0% |
| Não sei avaliar | 0 | 0.0% | 5 | 100.0% |
| TOTAL | 5 | 100% | -- | -- |

Estatísticas e Indicadores

| Medida | Resultado |
|--------------------------|------------------|
| Moda | Bom (4) |
| Média | 3.60 |
| Mediana | 4.00 |
| Variância | 1.30 |
| Desvio Padrão | 1.14 |
| Coefficiente de Variação | 31.67% |
| Índice de Aprovação | 60.00% |
| Indicador de Aprovação | Ponto a melhorar |

- Questão 102

Geral - Campus Itabaiana
Como você avalia as seguintes condições gerais do IFS? [Instalações sanitárias]



Distribuição de Frequências

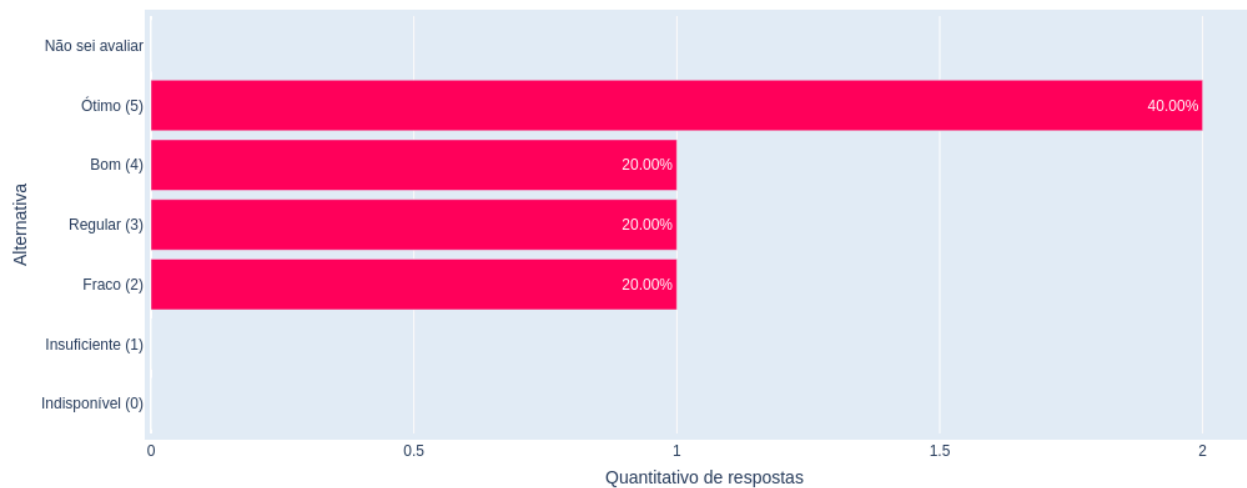
| Conceito (Xi) | Frequência absoluta (fi) | Frequência relativa (fri) | Frequência acumulada (Fi) | Frequência acumulada relativa (F _{ri}) |
|------------------|--------------------------|---------------------------|---------------------------|--|
| Indisponível (0) | 0 | 0.0% | 0 | 0.0% |
| Insuficiente (1) | 0 | 0.0% | 0 | 0.0% |
| Fraco (2) | 1 | 20.0% | 1 | 20.0% |
| Regular (3) | 1 | 20.0% | 2 | 40.0% |
| Bom (4) | 2 | 40.0% | 4 | 80.0% |
| Ótimo (5) | 1 | 20.0% | 5 | 100.0% |
| Não sei avaliar | 0 | 0.0% | 5 | 100.0% |
| TOTAL | 5 | 100% | -- | -- |

Estatísticas e Indicadores

| Medida | Resultado |
|--------------------------|------------------|
| Moda | Bom (4) |
| Média | 3.60 |
| Mediana | 4.00 |
| Variância | 1.30 |
| Desvio Padrão | 1.14 |
| Coefficiente de Variação | 31.67% |
| Índice de Aprovação | 60.00% |
| Indicador de Aprovação | Ponto a melhorar |

- Questão 103

Geral - Campus Itabaiana
Como você avalia as seguintes condições
gerais do IFS? [Comunicação]



Distribuição de Frequências

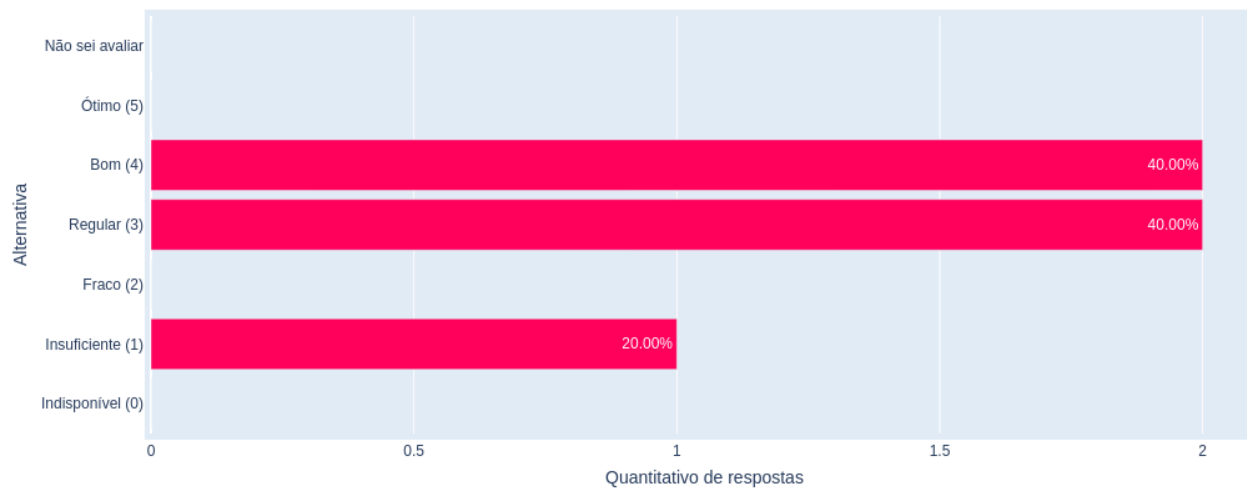
| Conceito (Xi) | Frequência absoluta (fi) | Frequência relativa (fri) | Frequência acumulada (Fi) | Frequência acumulada relativa (F _{ri}) |
|------------------|--------------------------|---------------------------|---------------------------|--|
| Indisponível (0) | 0 | 0.0% | 0 | 0.0% |
| Insuficiente (1) | 0 | 0.0% | 0 | 0.0% |
| Fraco (2) | 1 | 20.0% | 1 | 20.0% |
| Regular (3) | 1 | 20.0% | 2 | 40.0% |
| Bom (4) | 1 | 20.0% | 3 | 60.0% |
| Ótimo (5) | 2 | 40.0% | 5 | 100.0% |
| Não sei avaliar | 0 | 0.0% | 5 | 100.0% |
| TOTAL | 5 | 100% | -- | -- |

Estatísticas e Indicadores

| Medida | Resultado |
|--------------------------|------------------|
| Moda | Ótimo (5) |
| Média | 3.80 |
| Mediana | 4.00 |
| Variância | 1.70 |
| Desvio Padrão | 1.30 |
| Coefficiente de Variação | 34.31% |
| Índice de Aprovação | 60.00% |
| Indicador de Aprovação | Ponto a melhorar |

- Questão 104

Geral - Campus Itabaiana
Como você avalia as seguintes condições gerais do IFS? [Equipamentos de informática]



Distribuição de Frequências

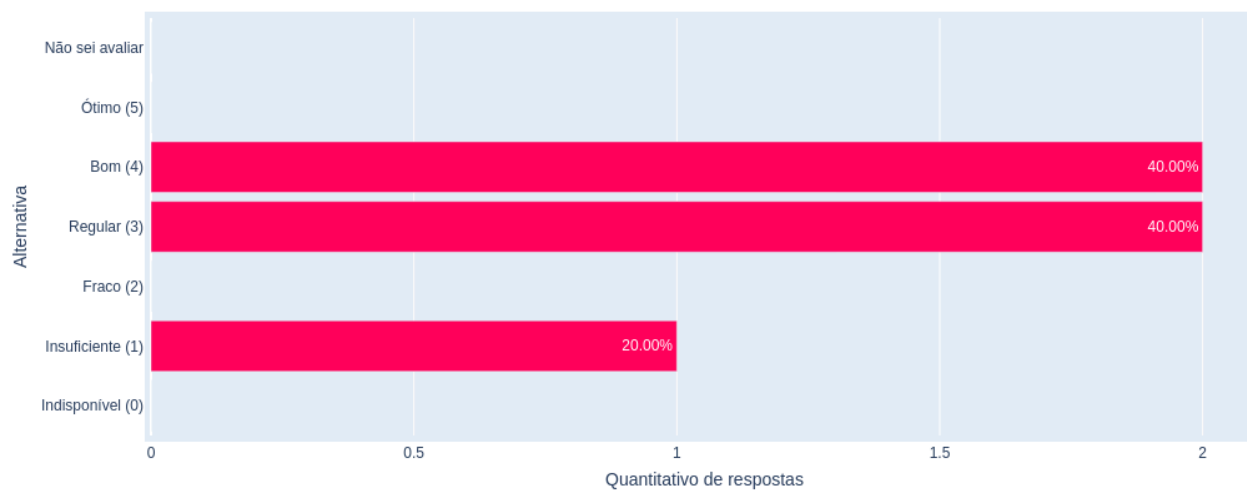
| Conceito (Xi) | Frequência absoluta (fi) | Frequência relativa (fri) | Frequência acumulada (Fi) | Frequência acumulada relativa (F _{ri}) |
|------------------|--------------------------|---------------------------|---------------------------|--|
| Indisponível (0) | 0 | 0.0% | 0 | 0.0% |
| Insuficiente (1) | 1 | 20.0% | 1 | 20.0% |
| Fraco (2) | 0 | 0.0% | 1 | 20.0% |
| Regular (3) | 2 | 40.0% | 3 | 60.0% |
| Bom (4) | 2 | 40.0% | 5 | 100.0% |
| Ótimo (5) | 0 | 0.0% | 5 | 100.0% |
| Não sei avaliar | 0 | 0.0% | 5 | 100.0% |
| TOTAL | 5 | 100% | -- | -- |

Estatísticas e Indicadores

| Medida | Resultado |
|--------------------------|----------------------|
| Moda | Bom (4), Regular (3) |
| Média | 3.00 |
| Mediana | 3.00 |
| Variância | 1.50 |
| Desvio Padrão | 1.22 |
| Coefficiente de Variação | 40.82% |
| Índice de Aprovação | 40.00% |
| Indicador de Aprovação | Fragilidade |

- Questão 105

Geral - Campus Itabaiana
Como você avalia as seguintes condições gerais do IFS? [Internet]



Distribuição de Frequências

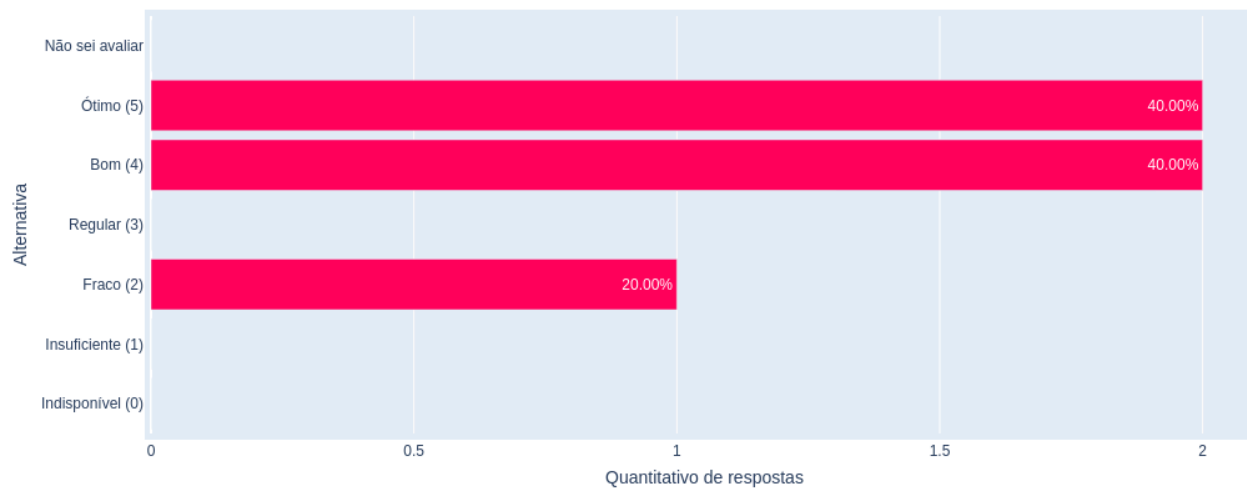
| Conceito (Xi) | Frequência absoluta (fi) | Frequência relativa (fri) | Frequência acumulada (Fi) | Frequência acumulada relativa (F _{ri}) |
|------------------|--------------------------|---------------------------|---------------------------|--|
| Indisponível (0) | 0 | 0.0% | 0 | 0.0% |
| Insuficiente (1) | 1 | 20.0% | 1 | 20.0% |
| Fraco (2) | 0 | 0.0% | 1 | 20.0% |
| Regular (3) | 2 | 40.0% | 3 | 60.0% |
| Bom (4) | 2 | 40.0% | 5 | 100.0% |
| Ótimo (5) | 0 | 0.0% | 5 | 100.0% |
| Não sei avaliar | 0 | 0.0% | 5 | 100.0% |
| TOTAL | 5 | 100% | -- | -- |

Estatísticas e Indicadores

| Medida | Resultado |
|--------------------------|----------------------|
| Moda | Bom (4), Regular (3) |
| Média | 3.00 |
| Mediana | 3.00 |
| Variância | 1.50 |
| Desvio Padrão | 1.22 |
| Coefficiente de Variação | 40.82% |
| Índice de Aprovação | 40.00% |
| Indicador de Aprovação | Fragilidade |

- Questão 106

Geral - Campus Itabaiana
 Como você avalia as seguintes condições gerais do IFS? [Protocolo e tramitação de documentos]



Distribuição de Frequências

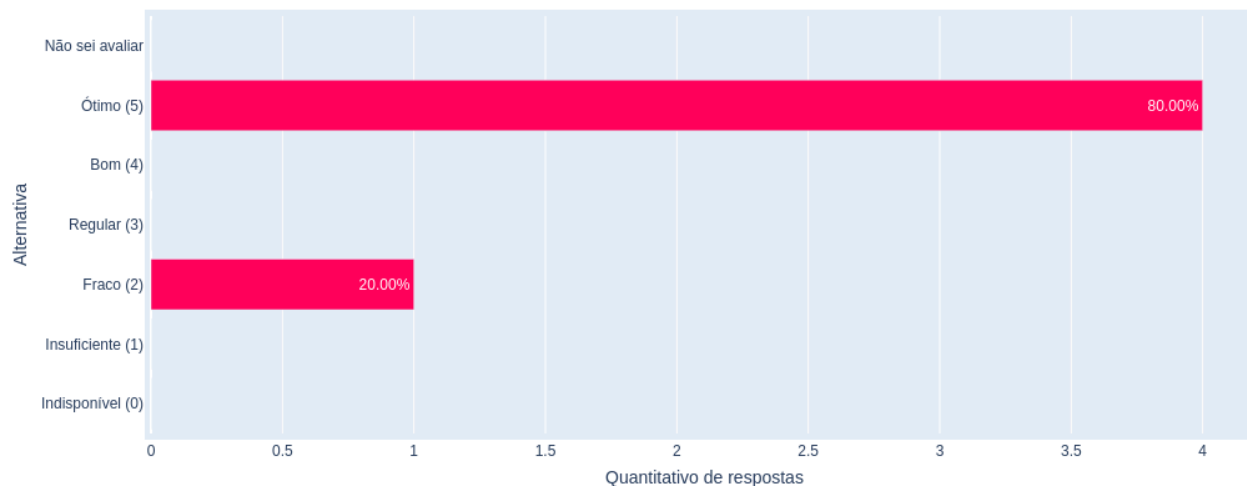
| Conceito (Xi) | Frequência absoluta (fi) | Frequência relativa (fri) | Frequência acumulada (Fi) | Frequência acumulada relativa (F _{ri}) |
|------------------|--------------------------|---------------------------|---------------------------|--|
| Indisponível (0) | 0 | 0.0% | 0 | 0.0% |
| Insuficiente (1) | 0 | 0.0% | 0 | 0.0% |
| Fraco (2) | 1 | 20.0% | 1 | 20.0% |
| Regular (3) | 0 | 0.0% | 1 | 20.0% |
| Bom (4) | 2 | 40.0% | 3 | 60.0% |
| Ótimo (5) | 2 | 40.0% | 5 | 100.0% |
| Não sei avaliar | 0 | 0.0% | 5 | 100.0% |
| TOTAL | 5 | 100% | -- | -- |

Estatísticas e Indicadores

| Medida | Resultado |
|--------------------------|--------------------|
| Moda | Bom (4), Ótimo (5) |
| Média | 4.00 |
| Mediana | 4.00 |
| Variância | 1.50 |
| Desvio Padrão | 1.22 |
| Coefficiente de Variação | 30.62% |
| Índice de Aprovação | 80.00% |
| Indicador de Aprovação | Potencialidade |

- Questão 107

Geral - Campus Itabaiana
Como você avalia o atendimento nos seguintes setores: [Direção Geral do Campus].1



Distribuição de Frequências

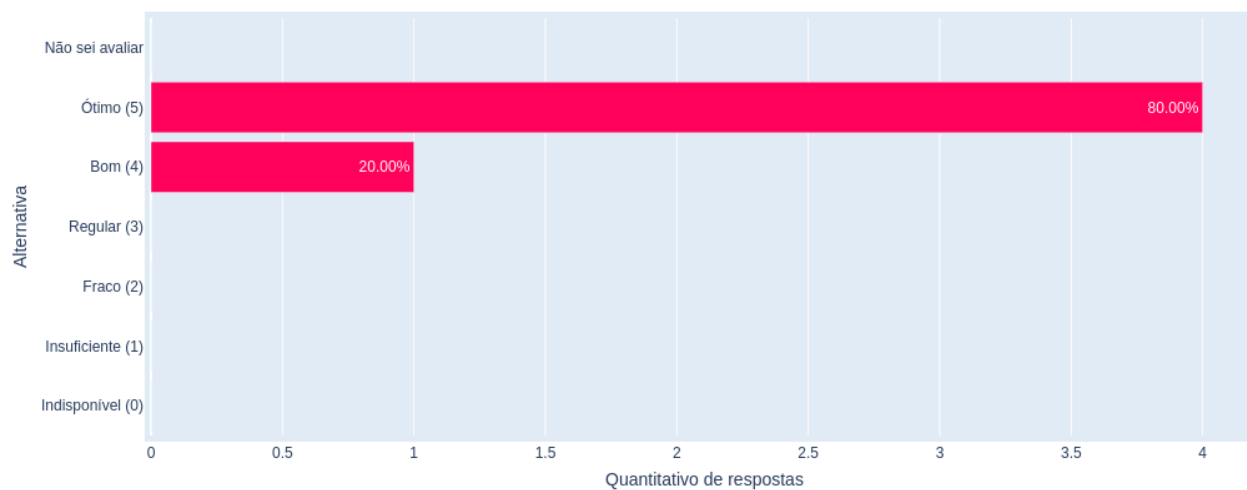
| Conceito (Xi) | Frequência absoluta (fi) | Frequência relativa (fri) | Frequência acumulada (Fi) | Frequência acumulada relativa (F _{ri}) |
|------------------|--------------------------|---------------------------|---------------------------|--|
| Indisponível (0) | 0 | 0.0% | 0 | 0.0% |
| Insuficiente (1) | 0 | 0.0% | 0 | 0.0% |
| Fraco (2) | 1 | 20.0% | 1 | 20.0% |
| Regular (3) | 0 | 0.0% | 1 | 20.0% |
| Bom (4) | 0 | 0.0% | 1 | 20.0% |
| Ótimo (5) | 4 | 80.0% | 5 | 100.0% |
| Não sei avaliar | 0 | 0.0% | 5 | 100.0% |
| T O T A L | 5 | 100% | -- | -- |

Estatísticas e Indicadores

| Medida | Resultado |
|--------------------------|----------------|
| Moda | Ótimo (5) |
| Média | 4.40 |
| Mediana | 5.00 |
| Variância | 1.80 |
| Desvio Padrão | 1.34 |
| Coefficiente de Variação | 30.49% |
| Índice de Aprovação | 80.00% |
| Indicador de Aprovação | Potencialidade |

- Questão 108

Geral - Campus Itabaiana
 Como você avalia o atendimento
 nos seguintes setores: [Biblioteca].1



Distribuição de Frequências

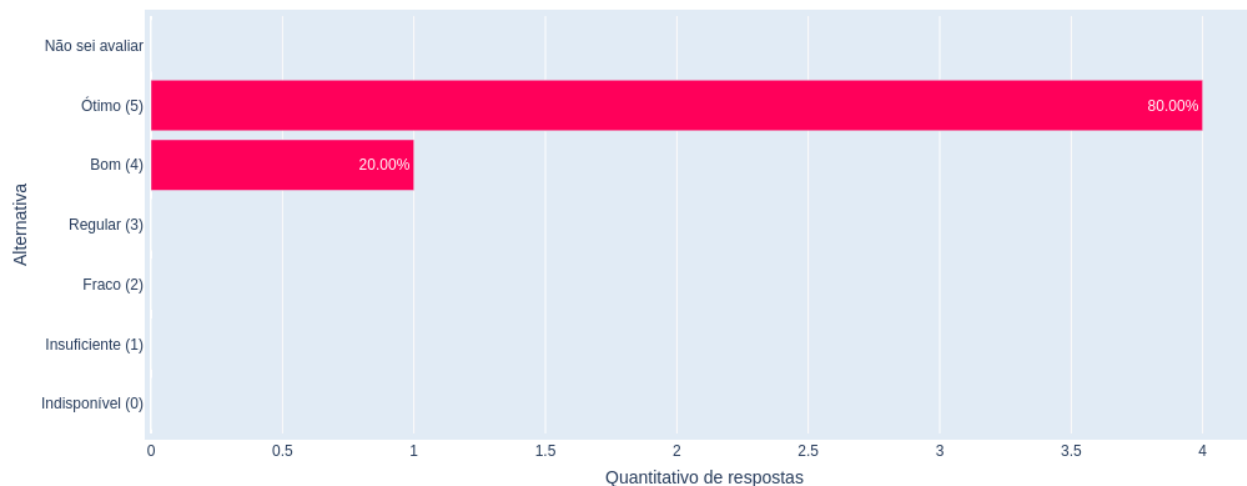
| Conceito (Xi) | Frequência absoluta (fi) | Frequência relativa (fri) | Frequência acumulada (Fi) | Frequência acumulada relativa (F _{ri}) |
|------------------|--------------------------|---------------------------|---------------------------|--|
| Indisponível (0) | 0 | 0.0% | 0 | 0.0% |
| Insuficiente (1) | 0 | 0.0% | 0 | 0.0% |
| Fraco (2) | 0 | 0.0% | 0 | 0.0% |
| Regular (3) | 0 | 0.0% | 0 | 0.0% |
| Bom (4) | 1 | 20.0% | 1 | 20.0% |
| Ótimo (5) | 4 | 80.0% | 5 | 100.0% |
| Não sei avaliar | 0 | 0.0% | 5 | 100.0% |
| TOTAL | 5 | 100% | -- | -- |

Estatísticas e Indicadores

| Medida | Resultado |
|--------------------------|----------------|
| Moda | Ótimo (5) |
| Média | 4.80 |
| Mediana | 5.00 |
| Variância | 0.20 |
| Desvio Padrão | 0.45 |
| Coefficiente de Variação | 9.32% |
| Índice de Aprovação | 100.00% |
| Indicador de Aprovação | Potencialidade |

- Questão 109

Geral - Campus Itabaiana
 Como você avalia o atendimento
 nos seguintes setores: [Comunicação].1



Distribuição de Frequências

| Conceito (Xi) | Frequência absoluta (fi) | Frequência relativa (fri) | Frequência acumulada (Fi) | Frequência acumulada relativa (F _{ri}) |
|------------------|--------------------------|---------------------------|---------------------------|--|
| Indisponível (0) | 0 | 0.0% | 0 | 0.0% |
| Insuficiente (1) | 0 | 0.0% | 0 | 0.0% |
| Fraco (2) | 0 | 0.0% | 0 | 0.0% |
| Regular (3) | 0 | 0.0% | 0 | 0.0% |
| Bom (4) | 1 | 20.0% | 1 | 20.0% |
| Ótimo (5) | 4 | 80.0% | 5 | 100.0% |
| Não sei avaliar | 0 | 0.0% | 5 | 100.0% |
| TOTAL | 5 | 100% | -- | -- |

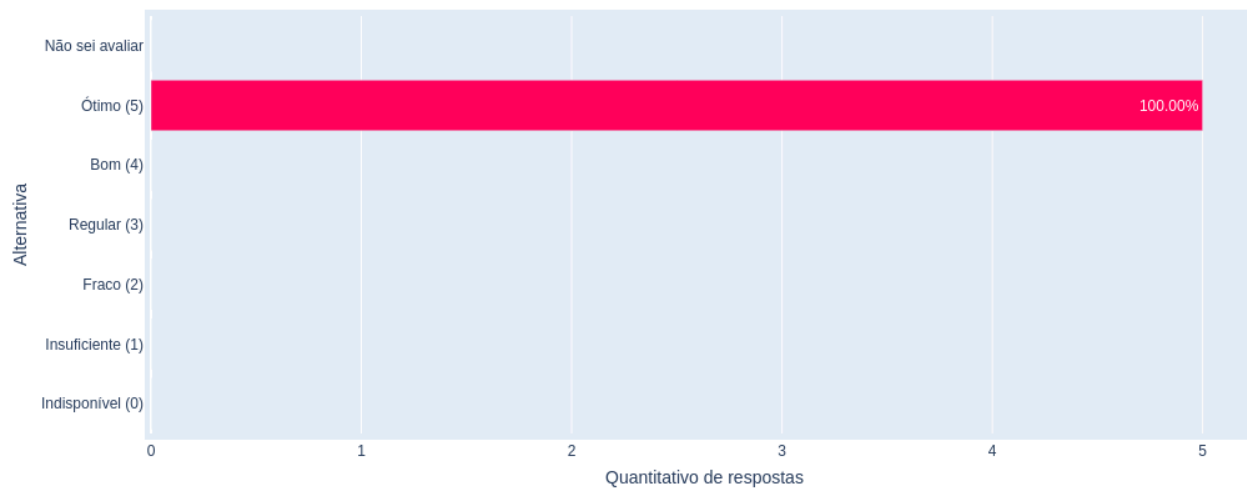
Estatísticas e Indicadores

| Medida | Resultado |
|--------------------------|----------------|
| Moda | Ótimo (5) |
| Média | 4.80 |
| Mediana | 5.00 |
| Variância | 0.20 |
| Desvio Padrão | 0.45 |
| Coefficiente de Variação | 9.32% |
| Índice de Aprovação | 100.00% |
| Indicador de Aprovação | Potencialidade |

- Questão 111

Geral - Campus Itabaiana

Como você avalia os seguintes aspectos referentes a biblioteca da sua unidade de atuação: [Espaço físico]



Distribuição de Frequências

| Conceito (Xi) | Frequência absoluta (fi) | Frequência relativa (fri) | Frequência acumulada (Fi) | Frequência acumulada relativa (F _{ri}) |
|------------------|--------------------------|---------------------------|---------------------------|--|
| Indisponível (0) | 0 | 0.0% | 0 | 0.0% |
| Insuficiente (1) | 0 | 0.0% | 0 | 0.0% |
| Fraco (2) | 0 | 0.0% | 0 | 0.0% |
| Regular (3) | 0 | 0.0% | 0 | 0.0% |
| Bom (4) | 0 | 0.0% | 0 | 0.0% |
| Ótimo (5) | 5 | 100.0% | 5 | 100.0% |
| Não sei avaliar | 0 | 0.0% | 5 | 100.0% |
| TOTAL | 5 | 100% | -- | -- |

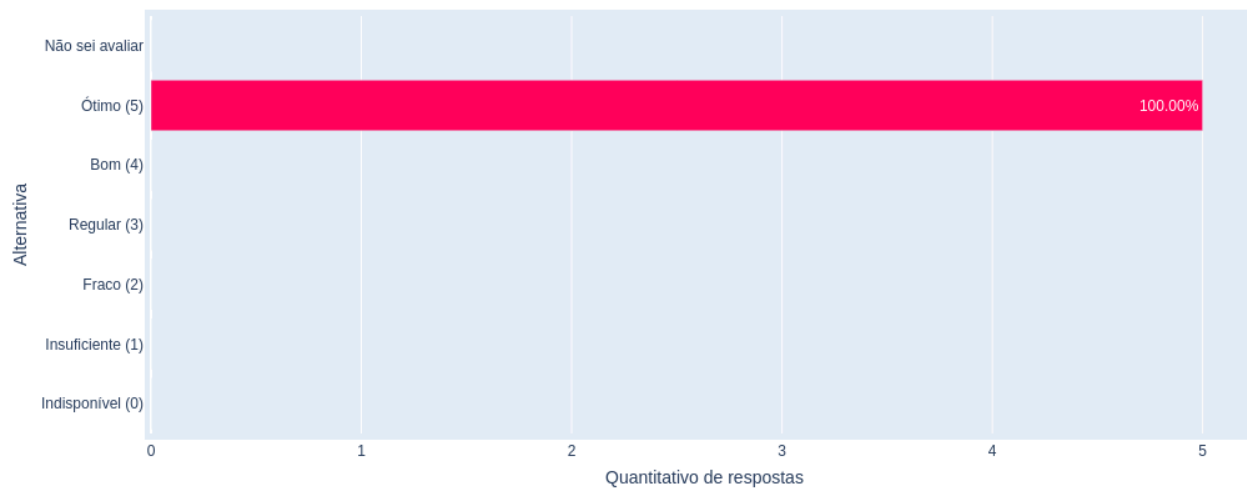
Estatísticas e Indicadores

| Medida | Resultado |
|--------------------------|----------------|
| Moda | Ótimo (5) |
| Média | 5.00 |
| Mediana | 5.00 |
| Variância | 0.00 |
| Desvio Padrão | 0.00 |
| Coefficiente de Variação | 0.00% |
| Índice de Aprovação | 100.00% |
| Indicador de Aprovação | Potencialidade |

- Questão 112

Geral - Campus Itabaiana

Como você avalia os seguintes aspectos referentes a biblioteca da sua unidade de atuação: [Sala de estudo em grupo]



Distribuição de Frequências

| Conceito (Xi) | Frequência absoluta (fi) | Frequência relativa (fri) | Frequência acumulada (Fi) | Frequência acumulada relativa (F _{ri}) |
|------------------|--------------------------|---------------------------|---------------------------|--|
| Indisponível (0) | 0 | 0.0% | 0 | 0.0% |
| Insuficiente (1) | 0 | 0.0% | 0 | 0.0% |
| Fraco (2) | 0 | 0.0% | 0 | 0.0% |
| Regular (3) | 0 | 0.0% | 0 | 0.0% |
| Bom (4) | 0 | 0.0% | 0 | 0.0% |
| Ótimo (5) | 5 | 100.0% | 5 | 100.0% |
| Não sei avaliar | 0 | 0.0% | 5 | 100.0% |
| TOTAL | 5 | 100% | -- | -- |

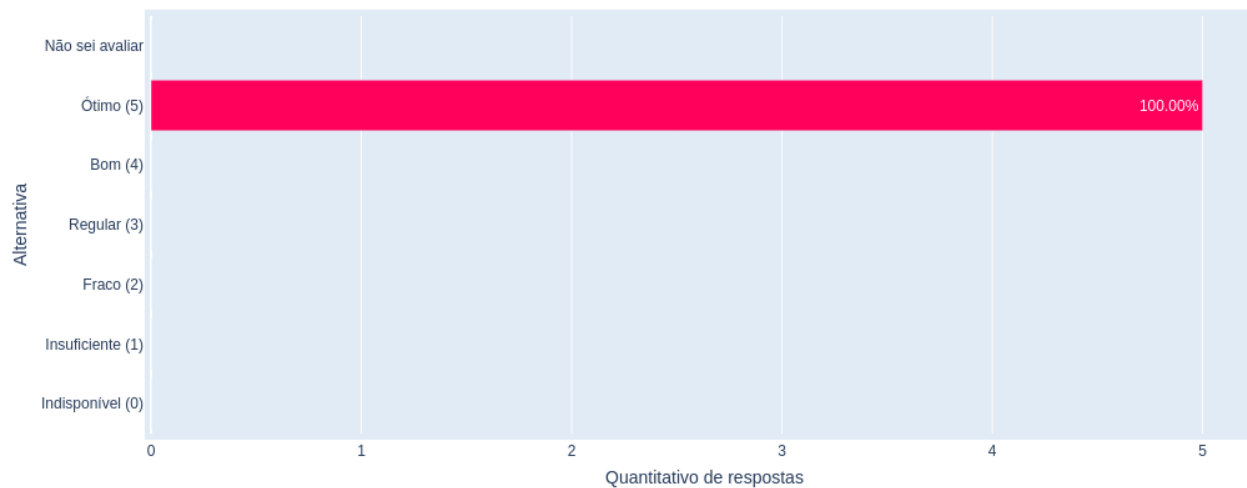
Estatísticas e Indicadores

| Medida | Resultado |
|--------------------------|----------------|
| Moda | Ótimo (5) |
| Média | 5.00 |
| Mediana | 5.00 |
| Variância | 0.00 |
| Desvio Padrão | 0.00 |
| Coefficiente de Variação | 0.00% |
| Índice de Aprovação | 100.00% |
| Indicador de Aprovação | Potencialidade |

- Questão 113

Geral - Campus Itabaiana

Como você avalia os seguintes aspectos referentes a biblioteca da sua unidade de atuação: [Sala de estudo individual]



Distribuição de Frequências

| Conceito (Xi) | Frequência absoluta (fi) | Frequência relativa (fri) | Frequência acumulada (Fi) | Frequência acumulada relativa (F _{ri}) |
|------------------|--------------------------|---------------------------|---------------------------|--|
| Indisponível (0) | 0 | 0.0% | 0 | 0.0% |
| Insuficiente (1) | 0 | 0.0% | 0 | 0.0% |
| Fraco (2) | 0 | 0.0% | 0 | 0.0% |
| Regular (3) | 0 | 0.0% | 0 | 0.0% |
| Bom (4) | 0 | 0.0% | 0 | 0.0% |
| Ótimo (5) | 5 | 100.0% | 5 | 100.0% |
| Não sei avaliar | 0 | 0.0% | 5 | 100.0% |
| TOTAL | 5 | 100% | -- | -- |

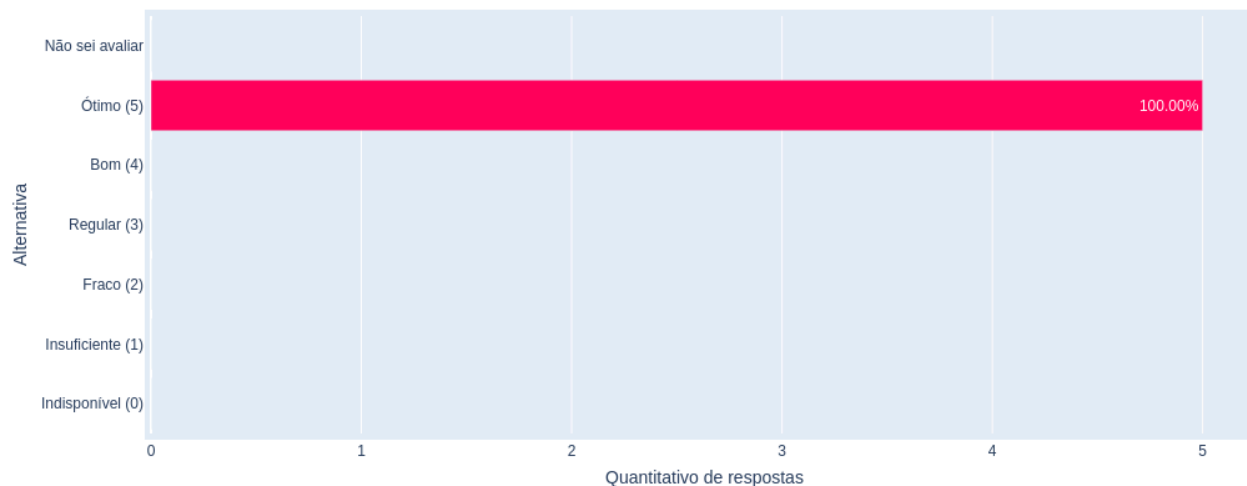
Estatísticas e Indicadores

| Medida | Resultado |
|--------------------------|----------------|
| Moda | Ótimo (5) |
| Média | 5.00 |
| Mediana | 5.00 |
| Variância | 0.00 |
| Desvio Padrão | 0.00 |
| Coefficiente de Variação | 0.00% |
| Índice de Aprovação | 100.00% |
| Indicador de Aprovação | Potencialidade |

- Questão 114

Geral - Campus Itabaiana

Como você avalia os seguintes aspectos referentes a biblioteca da sua unidade de atuação: [Mobiliário]



Distribuição de Frequências

| Conceito (Xi) | Frequência absoluta (fi) | Frequência relativa (fri) | Frequência acumulada (Fi) | Frequência acumulada relativa (F _{ri}) |
|------------------|--------------------------|---------------------------|---------------------------|--|
| Indisponível (0) | 0 | 0.0% | 0 | 0.0% |
| Insuficiente (1) | 0 | 0.0% | 0 | 0.0% |
| Fraco (2) | 0 | 0.0% | 0 | 0.0% |
| Regular (3) | 0 | 0.0% | 0 | 0.0% |
| Bom (4) | 0 | 0.0% | 0 | 0.0% |
| Ótimo (5) | 5 | 100.0% | 5 | 100.0% |
| Não sei avaliar | 0 | 0.0% | 5 | 100.0% |
| TOTAL | 5 | 100% | -- | -- |

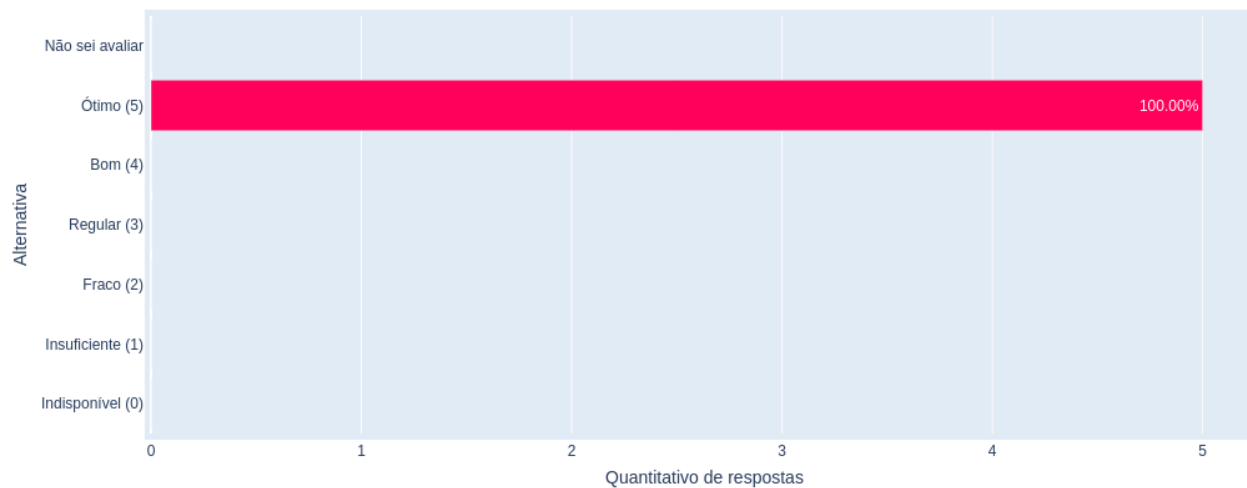
Estatísticas e Indicadores

| Medida | Resultado |
|--------------------------|----------------|
| Moda | Ótimo (5) |
| Média | 5.00 |
| Mediana | 5.00 |
| Variância | 0.00 |
| Desvio Padrão | 0.00 |
| Coefficiente de Variação | 0.00% |
| Índice de Aprovação | 100.00% |
| Indicador de Aprovação | Potencialidade |

- Questão 115

Geral - Campus Itabaiana

Como você avalia os seguintes aspectos referentes a biblioteca da sua unidade de atuação: [Acústica]



Distribuição de Frequências

| Conceito (Xi) | Frequência absoluta (fi) | Frequência relativa (fri) | Frequência acumulada (Fi) | Frequência acumulada relativa (F _{ri}) |
|------------------|--------------------------|---------------------------|---------------------------|--|
| Indisponível (0) | 0 | 0.0% | 0 | 0.0% |
| Insuficiente (1) | 0 | 0.0% | 0 | 0.0% |
| Fraco (2) | 0 | 0.0% | 0 | 0.0% |
| Regular (3) | 0 | 0.0% | 0 | 0.0% |
| Bom (4) | 0 | 0.0% | 0 | 0.0% |
| Ótimo (5) | 5 | 100.0% | 5 | 100.0% |
| Não sei avaliar | 0 | 0.0% | 5 | 100.0% |
| TOTAL | 5 | 100% | -- | -- |

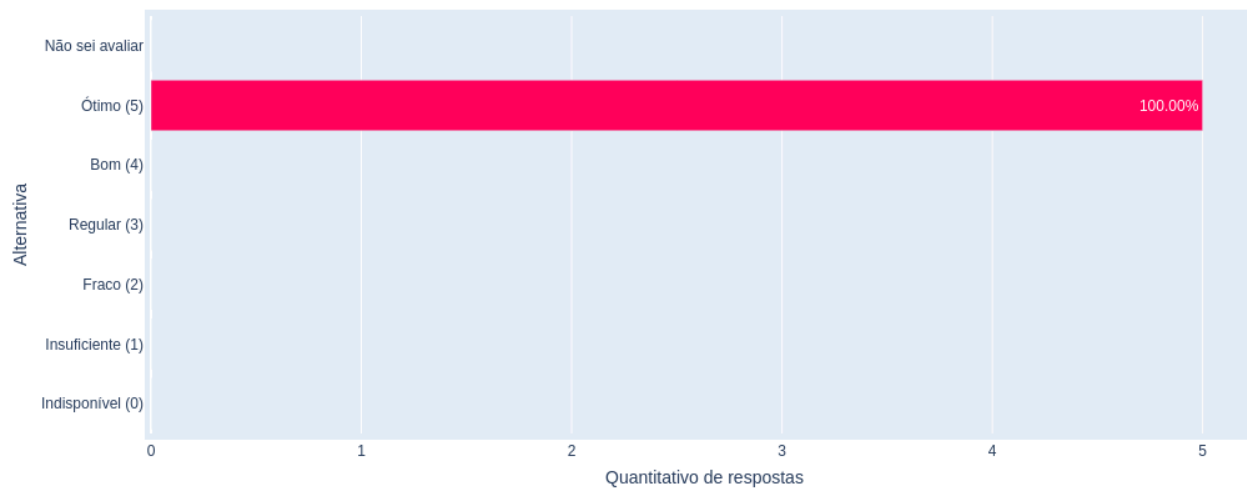
Estatísticas e Indicadores

| Medida | Resultado |
|--------------------------|----------------|
| Moda | Ótimo (5) |
| Média | 5.00 |
| Mediana | 5.00 |
| Variância | 0.00 |
| Desvio Padrão | 0.00 |
| Coefficiente de Variação | 0.00% |
| Índice de Aprovação | 100.00% |
| Indicador de Aprovação | Potencialidade |

- Questão 116

Geral - Campus Itabaiana

Como você avalia os seguintes aspectos referentes a biblioteca da sua unidade de atuação: [Iluminação]



Distribuição de Frequências

| Conceito (Xi) | Frequência absoluta (fi) | Frequência relativa (fri) | Frequência acumulada (Fi) | Frequência acumulada relativa (F _{ri}) |
|------------------|--------------------------|---------------------------|---------------------------|--|
| Indisponível (0) | 0 | 0.0% | 0 | 0.0% |
| Insuficiente (1) | 0 | 0.0% | 0 | 0.0% |
| Fraco (2) | 0 | 0.0% | 0 | 0.0% |
| Regular (3) | 0 | 0.0% | 0 | 0.0% |
| Bom (4) | 0 | 0.0% | 0 | 0.0% |
| Ótimo (5) | 5 | 100.0% | 5 | 100.0% |
| Não sei avaliar | 0 | 0.0% | 5 | 100.0% |
| TOTAL | 5 | 100% | -- | -- |

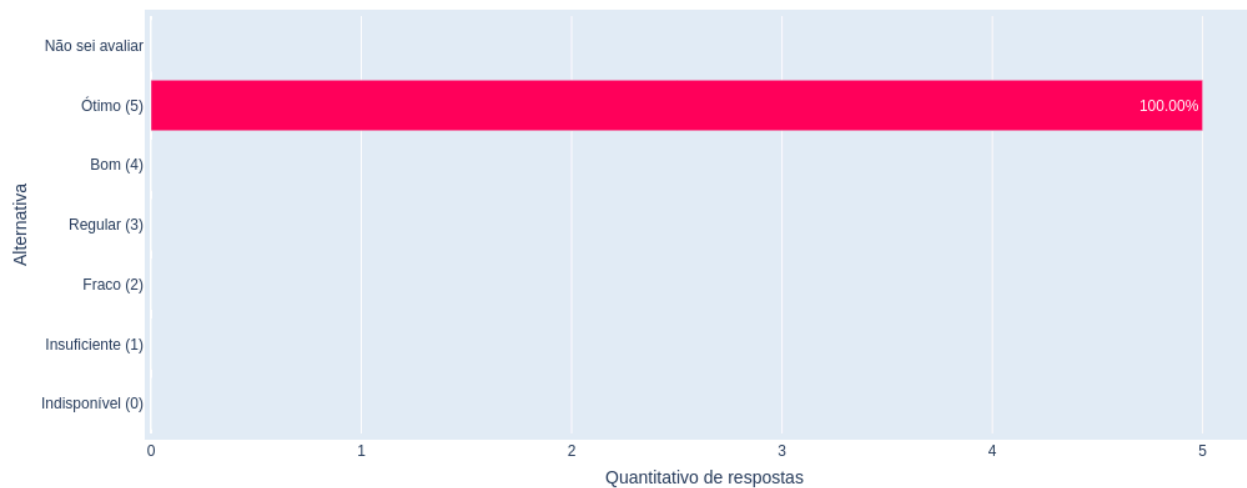
Estatísticas e Indicadores

| Medida | Resultado |
|--------------------------|----------------|
| Moda | Ótimo (5) |
| Média | 5.00 |
| Mediana | 5.00 |
| Variância | 0.00 |
| Desvio Padrão | 0.00 |
| Coefficiente de Variação | 0.00% |
| Índice de Aprovação | 100.00% |
| Indicador de Aprovação | Potencialidade |

- Questão 117

Geral - Campus Itabaiana

Como você avalia os seguintes aspectos referentes a biblioteca da sua unidade de atuação: [Ventilação e Climatização]



Distribuição de Frequências

| Conceito (Xi) | Frequência absoluta (fi) | Frequência relativa (fri) | Frequência acumulada (Fi) | Frequência acumulada relativa (F _{ri}) |
|------------------|--------------------------|---------------------------|---------------------------|--|
| Indisponível (0) | 0 | 0.0% | 0 | 0.0% |
| Insuficiente (1) | 0 | 0.0% | 0 | 0.0% |
| Fraco (2) | 0 | 0.0% | 0 | 0.0% |
| Regular (3) | 0 | 0.0% | 0 | 0.0% |
| Bom (4) | 0 | 0.0% | 0 | 0.0% |
| Ótimo (5) | 5 | 100.0% | 5 | 100.0% |
| Não sei avaliar | 0 | 0.0% | 5 | 100.0% |
| TOTAL | 5 | 100% | -- | -- |

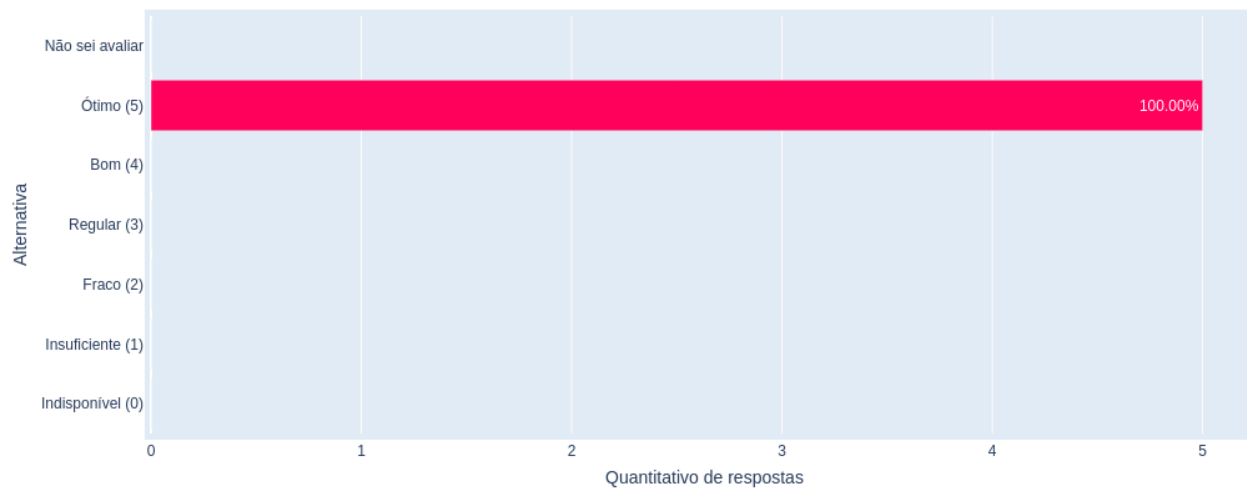
Estatísticas e Indicadores

| Medida | Resultado |
|--------------------------|----------------|
| Moda | Ótimo (5) |
| Média | 5.00 |
| Mediana | 5.00 |
| Variância | 0.00 |
| Desvio Padrão | 0.00 |
| Coefficiente de Variação | 0.00% |
| Índice de Aprovação | 100.00% |
| Indicador de Aprovação | Potencialidade |

- Questão 118

Geral - Campus Itabaiana

Como você avalia os seguintes aspectos referentes a biblioteca da sua unidade de atuação: [Limpeza]



Distribuição de Frequências

| Conceito (Xi) | Frequência absoluta (fi) | Frequência relativa (fri) | Frequência acumulada (Fi) | Frequência acumulada relativa (F _{ri}) |
|------------------|--------------------------|---------------------------|---------------------------|--|
| Indisponível (0) | 0 | 0.0% | 0 | 0.0% |
| Insuficiente (1) | 0 | 0.0% | 0 | 0.0% |
| Fraco (2) | 0 | 0.0% | 0 | 0.0% |
| Regular (3) | 0 | 0.0% | 0 | 0.0% |
| Bom (4) | 0 | 0.0% | 0 | 0.0% |
| Ótimo (5) | 5 | 100.0% | 5 | 100.0% |
| Não sei avaliar | 0 | 0.0% | 5 | 100.0% |
| TOTAL | 5 | 100% | -- | -- |

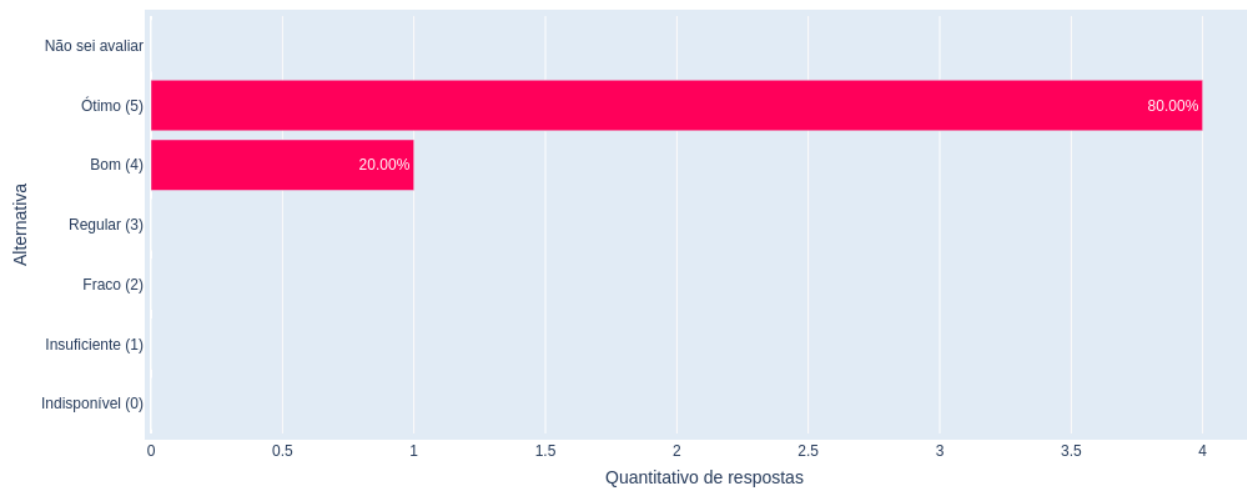
Estatísticas e Indicadores

| Medida | Resultado |
|--------------------------|----------------|
| Moda | Ótimo (5) |
| Média | 5.00 |
| Mediana | 5.00 |
| Variância | 0.00 |
| Desvio Padrão | 0.00 |
| Coefficiente de Variação | 0.00% |
| Índice de Aprovação | 100.00% |
| Indicador de Aprovação | Potencialidade |

- Questão 119

Geral - Campus Itabaiana

Como você avalia os seguintes aspectos referentes a biblioteca da sua unidade de atuação: [Acessibilidade]



Distribuição de Frequências

| Conceito (Xi) | Frequência absoluta (fi) | Frequência relativa (fri) | Frequência acumulada (Fi) | Frequência acumulada relativa (F _{ri}) |
|------------------|--------------------------|---------------------------|---------------------------|--|
| Indisponível (0) | 0 | 0.0% | 0 | 0.0% |
| Insuficiente (1) | 0 | 0.0% | 0 | 0.0% |
| Fraco (2) | 0 | 0.0% | 0 | 0.0% |
| Regular (3) | 0 | 0.0% | 0 | 0.0% |
| Bom (4) | 1 | 20.0% | 1 | 20.0% |
| Ótimo (5) | 4 | 80.0% | 5 | 100.0% |
| Não sei avaliar | 0 | 0.0% | 5 | 100.0% |
| TOTAL | 5 | 100% | -- | -- |

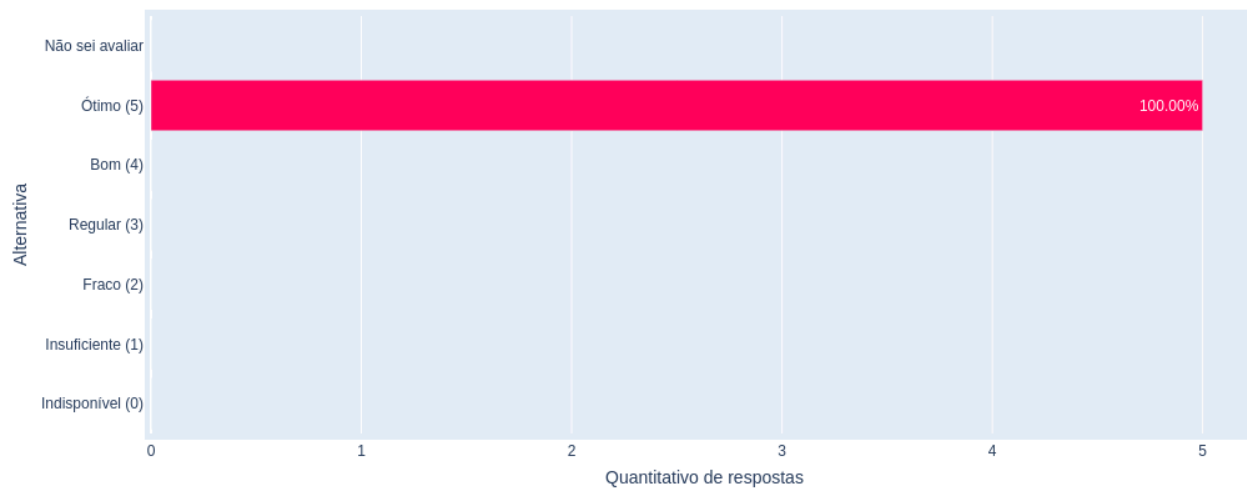
Estatísticas e Indicadores

| Medida | Resultado |
|--------------------------|----------------|
| Moda | Ótimo (5) |
| Média | 4.80 |
| Mediana | 5.00 |
| Variância | 0.20 |
| Desvio Padrão | 0.45 |
| Coefficiente de Variação | 9.32% |
| Índice de Aprovação | 100.00% |
| Indicador de Aprovação | Potencialidade |

- Questão 120

Geral - Campus Itabaiana

Como você avalia os seguintes aspectos referentes a biblioteca da sua unidade de atuação: [Horário de atendimento]



Distribuição de Frequências

| Conceito (Xi) | Frequência absoluta (fi) | Frequência relativa (fri) | Frequência acumulada (Fi) | Frequência acumulada relativa (F _{ri}) |
|------------------|--------------------------|---------------------------|---------------------------|--|
| Indisponível (0) | 0 | 0.0% | 0 | 0.0% |
| Insuficiente (1) | 0 | 0.0% | 0 | 0.0% |
| Fraco (2) | 0 | 0.0% | 0 | 0.0% |
| Regular (3) | 0 | 0.0% | 0 | 0.0% |
| Bom (4) | 0 | 0.0% | 0 | 0.0% |
| Ótimo (5) | 5 | 100.0% | 5 | 100.0% |
| Não sei avaliar | 0 | 0.0% | 5 | 100.0% |
| TOTAL | 5 | 100% | -- | -- |

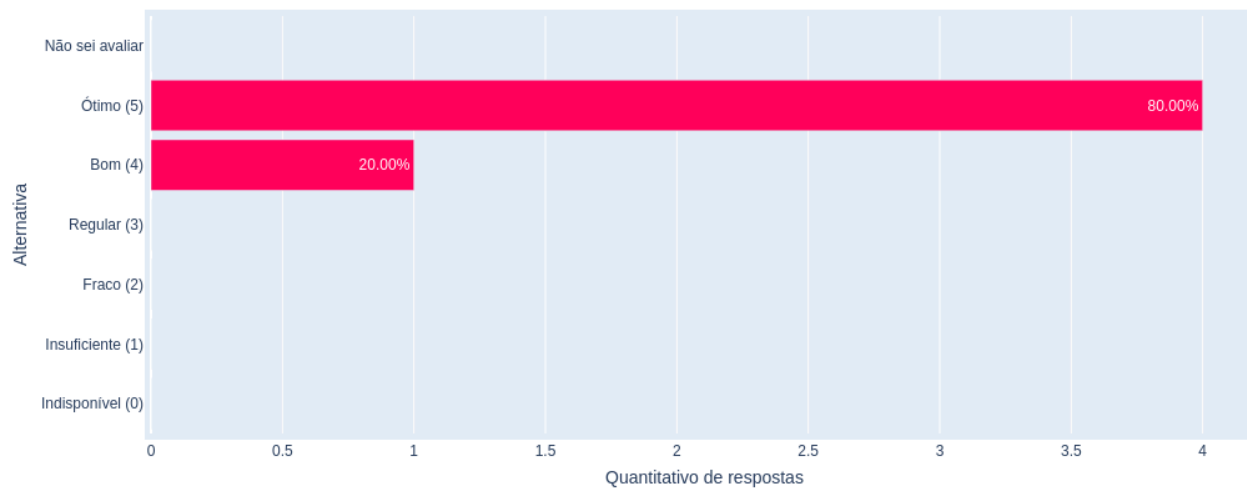
Estatísticas e Indicadores

| Medida | Resultado |
|--------------------------|----------------|
| Moda | Ótimo (5) |
| Média | 5.00 |
| Mediana | 5.00 |
| Variância | 0.00 |
| Desvio Padrão | 0.00 |
| Coefficiente de Variação | 0.00% |
| Índice de Aprovação | 100.00% |
| Indicador de Aprovação | Potencialidade |

- Questão 121

Geral - Campus Itabaiana

Como você avalia os seguintes aspectos referentes a biblioteca da sua unidade de atuação: [Acervo de livros]



Distribuição de Frequências

| Conceito (Xi) | Frequência absoluta (fi) | Frequência relativa (fri) | Frequência acumulada (Fi) | Frequência acumulada relativa (F _{ri}) |
|------------------|--------------------------|---------------------------|---------------------------|--|
| Indisponível (0) | 0 | 0.0% | 0 | 0.0% |
| Insuficiente (1) | 0 | 0.0% | 0 | 0.0% |
| Fraco (2) | 0 | 0.0% | 0 | 0.0% |
| Regular (3) | 0 | 0.0% | 0 | 0.0% |
| Bom (4) | 1 | 20.0% | 1 | 20.0% |
| Ótimo (5) | 4 | 80.0% | 5 | 100.0% |
| Não sei avaliar | 0 | 0.0% | 5 | 100.0% |
| TOTAL | 5 | 100% | -- | -- |

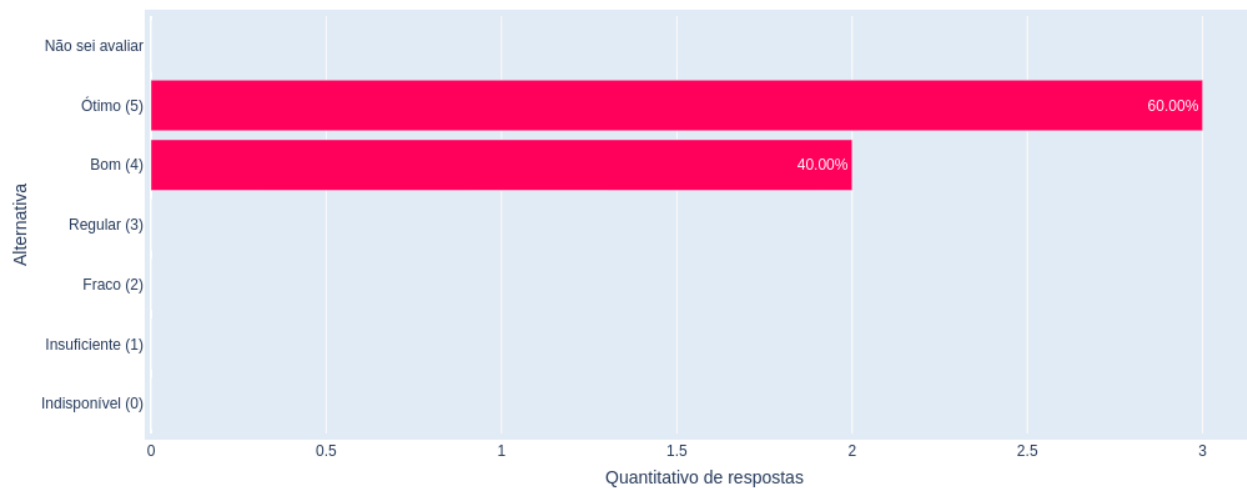
Estatísticas e Indicadores

| Medida | Resultado |
|--------------------------|----------------|
| Moda | Ótimo (5) |
| Média | 4.80 |
| Mediana | 5.00 |
| Variância | 0.20 |
| Desvio Padrão | 0.45 |
| Coefficiente de Variação | 9.32% |
| Índice de Aprovação | 100.00% |
| Indicador de Aprovação | Potencialidade |

- Questão 122

Geral - Campus Itabaiana

Como você avalia os seguintes aspectos referentes a biblioteca da sua unidade de atuação: [Portal de periódicos da capes]



Distribuição de Frequências

| Conceito (Xi) | Frequência absoluta (fi) | Frequência relativa (fri) | Frequência acumulada (Fi) | Frequência acumulada relativa (F _{ri}) |
|------------------|--------------------------|---------------------------|---------------------------|--|
| Indisponível (0) | 0 | 0.0% | 0 | 0.0% |
| Insuficiente (1) | 0 | 0.0% | 0 | 0.0% |
| Fraco (2) | 0 | 0.0% | 0 | 0.0% |
| Regular (3) | 0 | 0.0% | 0 | 0.0% |
| Bom (4) | 2 | 40.0% | 2 | 40.0% |
| Ótimo (5) | 3 | 60.0% | 5 | 100.0% |
| Não sei avaliar | 0 | 0.0% | 5 | 100.0% |
| TOTAL | 5 | 100% | -- | -- |

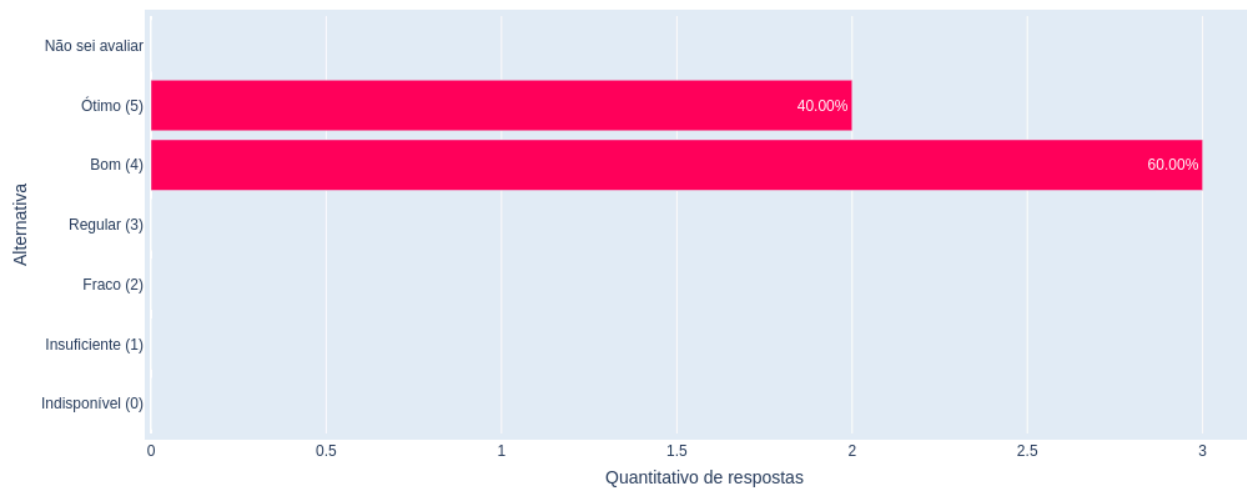
Estatísticas e Indicadores

| Medida | Resultado |
|--------------------------|----------------|
| Moda | Ótimo (5) |
| Média | 4.60 |
| Mediana | 5.00 |
| Variância | 0.30 |
| Desvio Padrão | 0.55 |
| Coefficiente de Variação | 11.91% |
| Índice de Aprovação | 100.00% |
| Indicador de Aprovação | Potencialidade |

- Questão 123

Geral - Campus Itabaiana

Como você avalia os seguintes aspectos referentes a biblioteca da sua unidade de atuação: [Sistema Pergamum]



Distribuição de Frequências

| Conceito (Xi) | Frequência absoluta (fi) | Frequência relativa (fri) | Frequência acumulada (Fi) | Frequência acumulada relativa (F _{ri}) |
|------------------|--------------------------|---------------------------|---------------------------|--|
| Indisponível (0) | 0 | 0.0% | 0 | 0.0% |
| Insuficiente (1) | 0 | 0.0% | 0 | 0.0% |
| Fraco (2) | 0 | 0.0% | 0 | 0.0% |
| Regular (3) | 0 | 0.0% | 0 | 0.0% |
| Bom (4) | 3 | 60.0% | 3 | 60.0% |
| Ótimo (5) | 2 | 40.0% | 5 | 100.0% |
| Não sei avaliar | 0 | 0.0% | 5 | 100.0% |
| TOTAL | 5 | 100% | -- | -- |

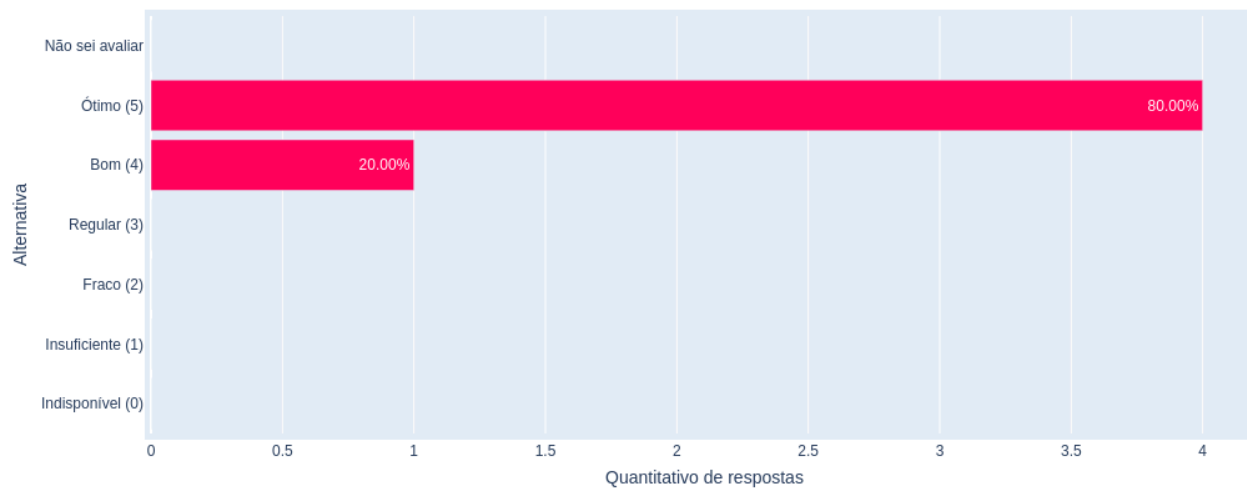
Estatísticas e Indicadores

| Medida | Resultado |
|--------------------------|----------------|
| Moda | Bom (4) |
| Média | 4.40 |
| Mediana | 4.00 |
| Variância | 0.30 |
| Desvio Padrão | 0.55 |
| Coefficiente de Variação | 12.45% |
| Índice de Aprovação | 100.00% |
| Indicador de Aprovação | Potencialidade |

- Questão 124

Geral - Campus Itabaiana

Como você avalia os seguintes aspectos referentes a biblioteca da sua unidade de atuação: [Bases de dados (livros virtuais)]



Distribuição de Frequências

| Conceito (Xi) | Frequência absoluta (fi) | Frequência relativa (fri) | Frequência acumulada (Fi) | Frequência acumulada relativa (F _{ri}) |
|------------------|--------------------------|---------------------------|---------------------------|--|
| Indisponível (0) | 0 | 0.0% | 0 | 0.0% |
| Insuficiente (1) | 0 | 0.0% | 0 | 0.0% |
| Fraco (2) | 0 | 0.0% | 0 | 0.0% |
| Regular (3) | 0 | 0.0% | 0 | 0.0% |
| Bom (4) | 1 | 20.0% | 1 | 20.0% |
| Ótimo (5) | 4 | 80.0% | 5 | 100.0% |
| Não sei avaliar | 0 | 0.0% | 5 | 100.0% |
| TOTAL | 5 | 100% | -- | -- |

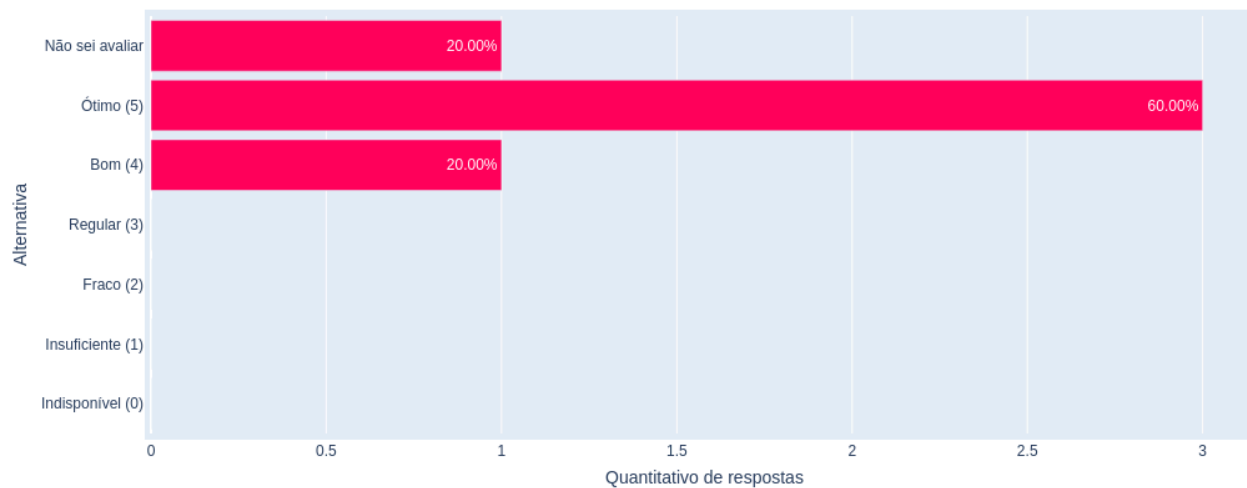
Estatísticas e Indicadores

| Medida | Resultado |
|--------------------------|----------------|
| Moda | Ótimo (5) |
| Média | 4.80 |
| Mediana | 5.00 |
| Variância | 0.20 |
| Desvio Padrão | 0.45 |
| Coefficiente de Variação | 9.32% |
| Índice de Aprovação | 100.00% |
| Indicador de Aprovação | Potencialidade |

- Questão 125

Geral - Campus Itabaiana

Como você avalia os seguintes aspectos referentes a biblioteca da sua unidade de atuação: [Bases de Normas da ABNT]



Distribuição de Frequências

| Conceito (Xi) | Frequência absoluta (fi) | Frequência relativa (fri) | Frequência acumulada (Fi) | Frequência acumulada relativa (F _{ri}) |
|------------------|--------------------------|---------------------------|---------------------------|--|
| Indisponível (0) | 0 | 0.0% | 0 | 0.0% |
| Insuficiente (1) | 0 | 0.0% | 0 | 0.0% |
| Fraco (2) | 0 | 0.0% | 0 | 0.0% |
| Regular (3) | 0 | 0.0% | 0 | 0.0% |
| Bom (4) | 1 | 20.0% | 1 | 20.0% |
| Ótimo (5) | 3 | 60.0% | 4 | 80.0% |
| Não sei avaliar | 1 | 20.0% | 5 | 100.0% |
| TOTAL | 5 | 100% | -- | -- |

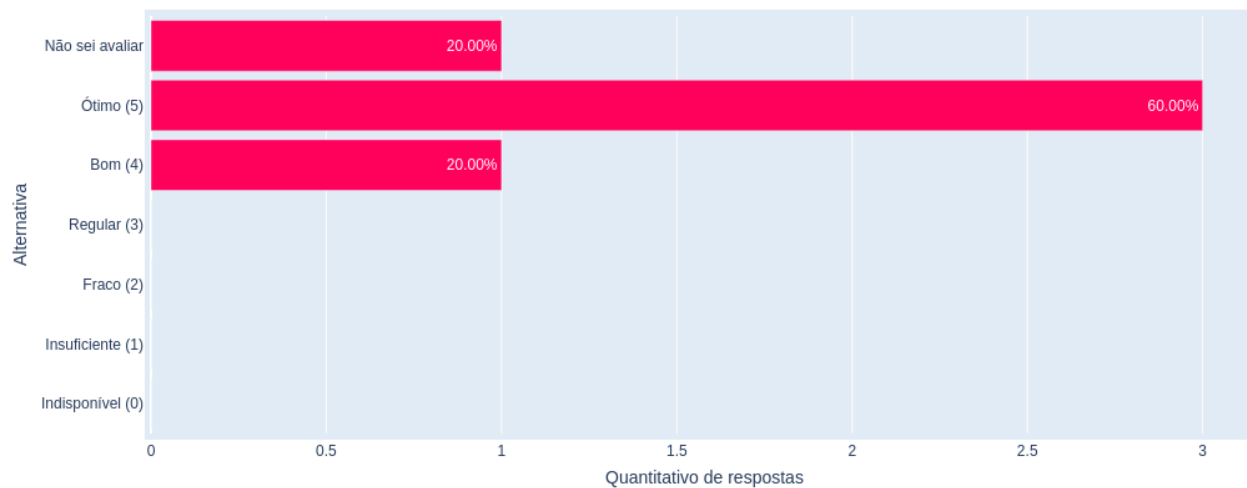
Estatísticas e Indicadores

| Medida | Resultado |
|--------------------------|----------------|
| Moda | Ótimo (5) |
| Média | 4.75 |
| Mediana | 5.00 |
| Variância | 0.25 |
| Desvio Padrão | 0.50 |
| Coefficiente de Variação | 10.53% |
| Índice de Aprovação | 100.00% |
| Indicador de Aprovação | Potencialidade |

- Questão 126

Geral - Campus Itabaiana

Como você avalia os seguintes aspectos referentes a biblioteca da sua unidade de atuação: [Hotsite]



Distribuição de Frequências

| Conceito (Xi) | Frequência absoluta (fi) | Frequência relativa (fri) | Frequência acumulada (Fi) | Frequência acumulada relativa (F _{ri}) |
|------------------|--------------------------|---------------------------|---------------------------|--|
| Indisponível (0) | 0 | 0.0% | 0 | 0.0% |
| Insuficiente (1) | 0 | 0.0% | 0 | 0.0% |
| Fraco (2) | 0 | 0.0% | 0 | 0.0% |
| Regular (3) | 0 | 0.0% | 0 | 0.0% |
| Bom (4) | 1 | 20.0% | 1 | 20.0% |
| Ótimo (5) | 3 | 60.0% | 4 | 80.0% |
| Não sei avaliar | 1 | 20.0% | 5 | 100.0% |
| TOTAL | 5 | 100% | -- | -- |

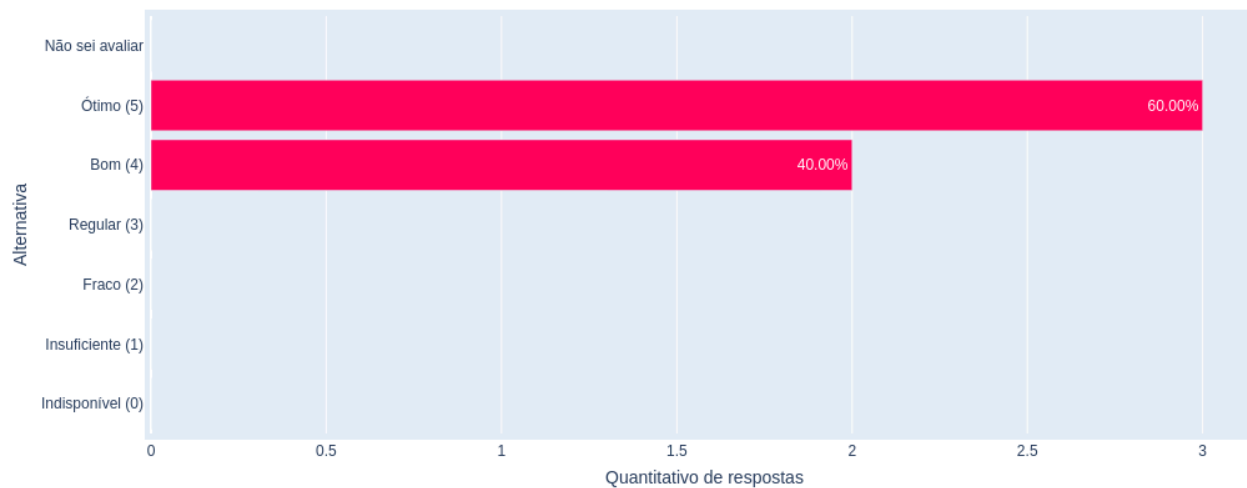
Estatísticas e Indicadores

| Medida | Resultado |
|--------------------------|----------------|
| Moda | Ótimo (5) |
| Média | 4.75 |
| Mediana | 5.00 |
| Variância | 0.25 |
| Desvio Padrão | 0.50 |
| Coefficiente de Variação | 10.53% |
| Índice de Aprovação | 100.00% |
| Indicador de Aprovação | Potencialidade |

- Questão 127

Geral - Campus Itabaiana

Como você avalia os seguintes aspectos referentes a biblioteca da sua unidade de atuação: [Redes Sociais]



Distribuição de Frequências

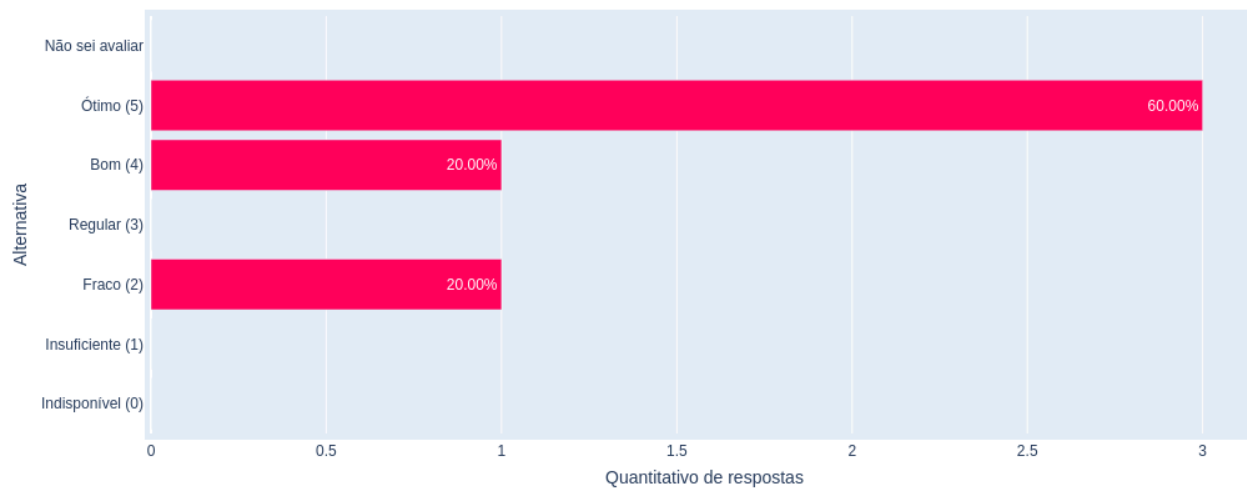
| Conceito (Xi) | Frequência absoluta (fi) | Frequência relativa (fri) | Frequência acumulada (Fi) | Frequência acumulada relativa (F _{ri}) |
|------------------|--------------------------|---------------------------|---------------------------|--|
| Indisponível (0) | 0 | 0.0% | 0 | 0.0% |
| Insuficiente (1) | 0 | 0.0% | 0 | 0.0% |
| Fraco (2) | 0 | 0.0% | 0 | 0.0% |
| Regular (3) | 0 | 0.0% | 0 | 0.0% |
| Bom (4) | 2 | 40.0% | 2 | 40.0% |
| Ótimo (5) | 3 | 60.0% | 5 | 100.0% |
| Não sei avaliar | 0 | 0.0% | 5 | 100.0% |
| TOTAL | 5 | 100% | -- | -- |

Estatísticas e Indicadores

| Medida | Resultado |
|--------------------------|----------------|
| Moda | Ótimo (5) |
| Média | 4.60 |
| Mediana | 5.00 |
| Variância | 0.30 |
| Desvio Padrão | 0.55 |
| Coefficiente de Variação | 11.91% |
| Índice de Aprovação | 100.00% |
| Indicador de Aprovação | Potencialidade |

- Questão 128

Geral - Campus Itabaiana
Como você avalia sua relação
com sua chefia imediata?



Distribuição de Frequências

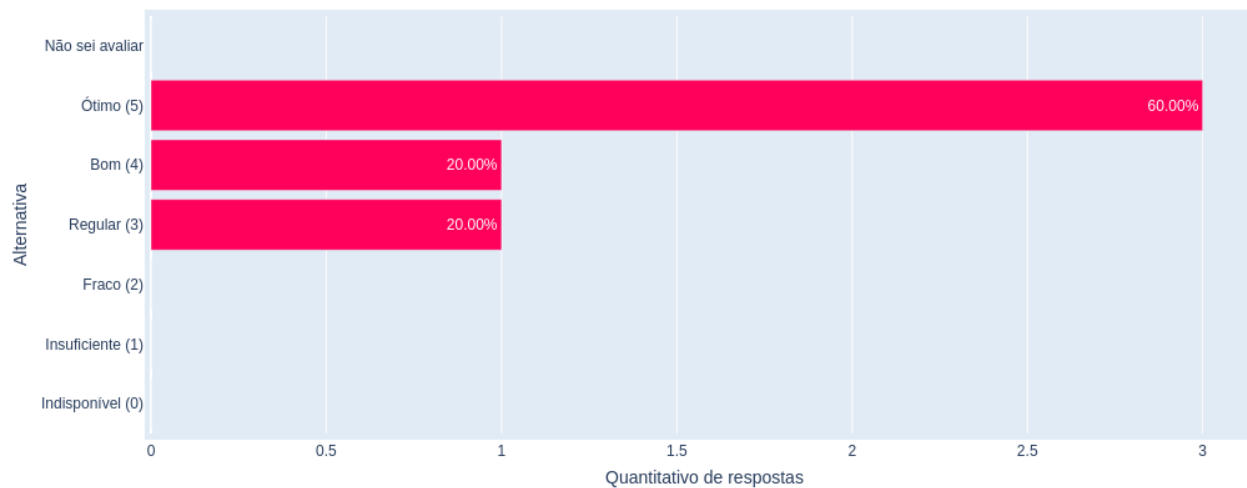
| Conceito (Xi) | Frequência absoluta (fi) | Frequência relativa (fri) | Frequência acumulada (Fi) | Frequência acumulada relativa (F _{ri}) |
|------------------|--------------------------|---------------------------|---------------------------|--|
| Indisponível (0) | 0 | 0.0% | 0 | 0.0% |
| Insuficiente (1) | 0 | 0.0% | 0 | 0.0% |
| Fraco (2) | 1 | 20.0% | 1 | 20.0% |
| Regular (3) | 0 | 0.0% | 1 | 20.0% |
| Bom (4) | 1 | 20.0% | 2 | 40.0% |
| Ótimo (5) | 3 | 60.0% | 5 | 100.0% |
| Não sei avaliar | 0 | 0.0% | 5 | 100.0% |
| TOTAL | 5 | 100% | -- | -- |

Estatísticas e Indicadores

| Medida | Resultado |
|--------------------------|----------------|
| Moda | Ótimo (5) |
| Média | 4.20 |
| Mediana | 5.00 |
| Variância | 1.70 |
| Desvio Padrão | 1.30 |
| Coefficiente de Variação | 31.04% |
| Índice de Aprovação | 80.00% |
| Indicador de Aprovação | Potencialidade |

- Questão 129

Geral - Campus Itabaiana
Como você avalia seu relacionamento
interpessoal no trabalho?



Distribuição de Frequências

| Conceito (Xi) | Frequência absoluta (fi) | Frequência relativa (fri) | Frequência acumulada (Fi) | Frequência acumulada relativa (F _{ri}) |
|------------------|--------------------------|---------------------------|---------------------------|--|
| Indisponível (0) | 0 | 0.0% | 0 | 0.0% |
| Insuficiente (1) | 0 | 0.0% | 0 | 0.0% |
| Fraco (2) | 0 | 0.0% | 0 | 0.0% |
| Regular (3) | 1 | 20.0% | 1 | 20.0% |
| Bom (4) | 1 | 20.0% | 2 | 40.0% |
| Ótimo (5) | 3 | 60.0% | 5 | 100.0% |
| Não sei avaliar | 0 | 0.0% | 5 | 100.0% |
| TOTAL | 5 | 100% | -- | -- |

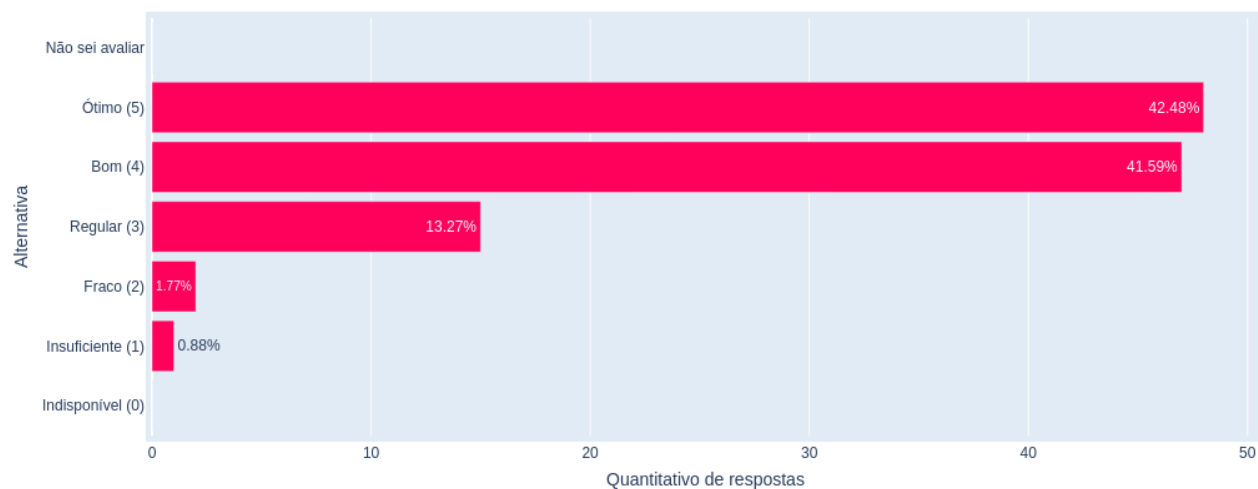
Estatísticas e Indicadores

| Medida | Resultado |
|--------------------------|----------------|
| Moda | Ótimo (5) |
| Média | 4.40 |
| Mediana | 5.00 |
| Variância | 0.80 |
| Desvio Padrão | 0.89 |
| Coefficiente de Variação | 20.33% |
| Índice de Aprovação | 80.00% |
| Indicador de Aprovação | Potencialidade |

TODOS os participantes responderam a seguinte questão:

- Questão 130

Geral - Campus Itabaiana
De maneira geral, como você avalia
o Instituto Federal de Sergipe?




Distribuição de Frequências

| Conceito (Xi) | Frequência absoluta (fi) | Frequência relativa (fri) | Frequência acumulada (Fi) | Frequência acumulada relativa (Fri) |
|------------------|--------------------------|---------------------------|---------------------------|-------------------------------------|
| Indisponível (0) | 0 | 0.0% | 0 | 0.0% |
| Insuficiente (1) | 1 | 0.88% | 1 | 0.88% |
| Fraco (2) | 2 | 1.77% | 3 | 2.65% |
| Regular (3) | 15 | 13.27% | 18 | 15.93% |
| Bom (4) | 47 | 41.59% | 65 | 57.52% |
| Ótimo (5) | 48 | 42.48% | 113 | 100.0% |
| Não sei avaliar | 0 | 0.0% | 113 | 100.0% |
| T O T A L | 113 | 100% | -- | -- |

Estatísticas e Indicadores

| Medida | Resultado |
|--------------------------|----------------|
| Moda | Ótimo (5) |
| Média | 4.23 |
| Mediana | 4.00 |
| Variância | 0.66 |
| Desvio Padrão | 0.81 |
| Coefficiente de Variação | 19.22% |
| Índice de Aprovação | 84.07% |
| Indicador de Aprovação | Potencialidade |



4. FRAGILIDADES DETECTADAS

4.1 Fragilidades

Questão 11: Como você avalia sua participação em atividades de pesquisa?

Questão 21: Como você avalia os laboratórios do seu campus nos seguintes aspectos: [Equipamentos]

Questão 66: Como você avalia as políticas do IFS para o Ensino?

Questão 68: Como você avalia as políticas do IFS para a Extensão?

Questão 72: Como você avalia as Atividades de Pesquisa do curso?

Questão 73: Como você avalia as Atividades de Extensão do curso?

Questão 74: Como você avalia a Coordenadoria de Pesquisa e Extensão do IFS?

Questão 78: Como você avalia sua produção e publicação de artigos?

Questão 79: Como você avalia sua produção e publicação de livros e capítulos de livros?

Questão 97: Como você avalia as seguintes condições referentes ao seu setor de trabalho? [Internet]

Questão 104: Como você avalia as seguintes condições gerais do IFS? [Equipamentos de informática]

Questão 105: Como você avalia as seguintes condições gerais do IFS? [Internet]

4.2 Pontos a melhorar

Questão 2: Como você avalia a qualidade da Gestão da Coordenação do seu Curso?

Questão 4: Como você avalia a qualidade das Atividades de Extensão do seu Curso?

Questão 5: Como você avalia a qualidade das Atividades de Pesquisa do seu Curso?

Questão 8: Como você avalia seu tempo dedicado aos estudos individuais?

Questão 9: Como você avalia sua participação aos atendimentos ofertados pelos docentes?

Questão 10: Como você avalia sua participação em atividades de extensão?

Questão 22: Como você avalia os laboratórios do seu campus nos seguintes aspectos: [Insumos]

Questão 27: Como você avalia os laboratórios do seu campus nos seguintes aspectos: [Manutenção]

Questão 58: Como você avalia o atendimento nos seguintes setores: [Coordenadoria de Estágios]

Questão 60: Como você avalia a Estrutura Administrativa do IFS?

Questão 61: Como você avalia as Normas Acadêmicas e Regulamentos do IFS:

Questão 62: Como você avalia o Plano de Desenvolvimento Institucional (PDI) do IFS?

Questão 64: Como você avalia a atuação do Colegiado de Curso no IFS:

Questão 65: Como você avalia a atuação do NDE no IFS:

Questão 67: Como você avalia as políticas do IFS para a Pesquisa?

Questão 69: Como você avalia a Responsabilidade Social do IFS:

Questão 70: Como você avalia a atuação do Conselho Superior no IFS:

Questão 71: Como você avalia o Projeto Pedagógico de Curso (PPC)?

Questão 77: Como você avalia sua participação em cursos, seminários e palestras?

Questão 87: Como você avalia a Responsabilidade Social no IFS:

Questão 88: Como você avalia as Normas e Regulamentos do IFS:

Questão 89: Como você avalia os Objetivos e Metas de sua unidade no IFS:

Questão 96: Como você avalia as seguintes condições referentes ao seu setor de trabalho? [Equipamentos]

Questão 98: Como você avalia as seguintes condições gerais do IFS? [Iluminação]

Questão 99: Como você avalia as seguintes condições gerais do IFS? [Área de convivência]

Questão 100: Como você avalia as seguintes condições gerais do IFS? [Acessibilidade]

Questão 101: Como você avalia as seguintes condições gerais do IFS? [Segurança interna]

Questão 102: Como você avalia as seguintes condições gerais do IFS? [Instalações sanitárias]

Questão 103: Como você avalia as seguintes condições gerais do IFS? [Comunicação]

4.3 Potencialidades

Questão 1: Como você avalia a qualidade do Projeto Pedagógico do seu Curso (Estrutura Curricular)?

Questão 3: Como você avalia a qualidade da Didática dos Professores do seu Curso?

Questão 6: Como você avalia a disponibilidade dos docentes do seu curso para atendimento?

Questão 7: Como você avalia sua assiduidade às aulas?

Questão 12: Como você avalia as salas de aula do seu campus nos seguintes aspectos: [Espaço físico]

Questão 13: Como você avalia as salas de aula do seu campus nos seguintes aspectos: [Mobiliário]

Questão 14: Como você avalia as salas de aula do seu campus nos seguintes aspectos: [Acústica]

Questão 15: Como você avalia as salas de aula do seu campus nos seguintes aspectos: [Ventilação e Climatização]

Questão 16: Como você avalia as salas de aula do seu campus nos seguintes aspectos: [Iluminação]

Questão 17: Como você avalia as salas de aula do seu campus nos seguintes aspectos: [Limpeza]

Questão 18: Como você avalia as salas de aula do seu campus nos seguintes aspectos: [Acessibilidade]

Questão 19: Como você avalia os laboratórios do seu campus nos seguintes aspectos: [Espaço físico]

Questão 20: Como você avalia os laboratórios do seu campus nos seguintes aspectos: [Mobiliário]

Questão 23: Como você avalia os laboratórios do seu campus nos seguintes aspectos: [Acústica]

Questão 24: Como você avalia os laboratórios do seu campus nos seguintes aspectos: [Ventilação e Climatização]

Questão 25: Como você avalia os laboratórios do seu campus nos seguintes aspectos: [Iluminação]

Questão 26: Como você avalia os laboratórios do seu campus nos seguintes aspectos: [Limpeza]

Questão 28: Como você avalia os laboratórios do seu campus nos seguintes aspectos: [Acessibilidade]

Questão 29: Como você avalia a biblioteca do seu campus nos seguintes aspectos: [Espaço físico]

Questão 30: Como você avalia a biblioteca do seu campus nos seguintes aspectos: [Sala de estudo em grupo]

Questão 31: Como você avalia a biblioteca do seu campus nos seguintes aspectos: [Sala de estudo individual]

Questão 32: Como você avalia a biblioteca do seu campus nos seguintes aspectos: [Mobiliário]

Questão 33: Como você avalia a biblioteca do seu campus nos seguintes aspectos: [Acústica]

Questão 34: Como você avalia a biblioteca do seu campus nos seguintes aspectos: [Iluminação]

Questão 35: Como você avalia a biblioteca do seu campus nos seguintes aspectos: [Limpeza]

Questão 36: Como você avalia a biblioteca do seu campus nos seguintes aspectos: [Ventilação e Climatização]

Questão 37: Como você avalia a biblioteca do seu campus nos seguintes aspectos: [Acessibilidade]

Questão 38: Como você avalia a biblioteca do seu campus nos seguintes aspectos: [Horário de atendimento]

Questão 39: Como você avalia a biblioteca do seu campus nos seguintes aspectos:
[Acervo de livros]

Questão 40: Como você avalia a biblioteca do seu campus nos seguintes aspectos:
[Portal de periódicos da capes]

Questão 41: Como você avalia a biblioteca do seu campus nos seguintes aspectos:
[Sistema Pergamum]

Questão 42: Como você avalia a biblioteca do seu campus nos seguintes aspectos:
[Bases de dados (livros virtuais)]

Questão 43: Como você avalia a biblioteca do seu campus nos seguintes aspectos:
[Bases de Normas da ABNT]

Questão 44: Como você avalia a biblioteca do seu campus nos seguintes aspectos:
[Hotsite]

Questão 45: Como você avalia a biblioteca do seu campus nos seguintes aspectos:
[Redes Sociais]

Questão 46: Como você avalia o ambiente interno do seu campus nos seguintes aspectos: [Área de convivência]

Questão 47: Como você avalia o ambiente interno do seu campus nos seguintes aspectos: [Sinalização dos setores]

Questão 48: Como você avalia o ambiente interno do seu campus nos seguintes aspectos: [Iluminação]

Questão 49: Como você avalia o ambiente interno do seu campus nos seguintes aspectos: [Segurança]

Questão 50: Como você avalia o ambiente interno do seu campus nos seguintes aspectos: [Limpeza]

Questão 51: Como você avalia o ambiente interno do seu campus nos seguintes aspectos: [Instalações sanitárias]

Questão 52: Como você avalia o ambiente interno do seu campus nos seguintes aspectos: [Acessibilidade]

Questão 53: Como você avalia o atendimento nos seguintes setores: [Coordenadoria do seu Curso]

Questão 54: Como você avalia o atendimento nos seguintes setores: [Diretoria/Gerência de Ensino]

Questão 55: Como você avalia o atendimento nos seguintes setores: [Direção Geral do Campus]

Questão 56: Como você avalia o atendimento nos seguintes setores: [Biblioteca]

Questão 57: Como você avalia o atendimento nos seguintes setores: [Comunicação]

Questão 63: Como você avalia a gestão da Coordenação de Curso no IFS:

Questão 75: Como você avalia a relação teoria/prática na(s) disciplina(s) que leciona?

Questão 76: Como você avalia sua utilização de métodos adequados aos conteúdos nas aulas?

Questão 80: Como você avalia sua disponibilidade para atendimento aos alunos fora da sala de aula?

Questão 81: Como você avalia sua assiduidade?

Questão 82: Como você avalia sua pontualidade?

Questão 83: Como você avalia seu incentivo aos alunos para a complementação de sua formação acadêmica?

Questão 84: Como você avalia seu planejamento e avaliação constante do andamento da(s) disciplina(s) que ministra?

Questão 85: Como você avalia a Estrutura Administrativa no IFS?

Questão 86: Como você avalia o Plano de Desenvolvimento Institucional (PDI) do IFS?

Questão 90: Como você avalia as seguintes condições referentes ao seu setor de trabalho? [Dimensões do espaço físico]

Questão 91: Como você avalia as seguintes condições referentes ao seu setor de trabalho? [Mobiliário]

Questão 92: Como você avalia as seguintes condições referentes ao seu setor de trabalho? [Ventilação e Climatização]

Questão 93: Como você avalia as seguintes condições referentes ao seu setor de trabalho? [Iluminação]

Questão 94: Como você avalia as seguintes condições referentes ao seu setor de trabalho? [Acessibilidade]

Questão 95: Como você avalia as seguintes condições referentes ao seu setor de trabalho? [Limpeza e manutenção do ambiente]

Questão 106: Como você avalia as seguintes condições gerais do IFS? [Protocolo e tramitação de documentos]

Questão 107: Como você avalia o atendimento nos seguintes setores: [Direção Geral do Campus]

Questão 108: Como você avalia o atendimento nos seguintes setores: [Biblioteca]

Questão 109: Como você avalia o atendimento nos seguintes setores: [Comunicação]

Questão 111: Como você avalia os seguintes aspectos referentes à biblioteca da sua unidade de atuação: [Espaço físico]

Questão 112: Como você avalia os seguintes aspectos referentes à biblioteca da sua unidade de atuação: [Sala de estudo em grupo]

Questão 113: Como você avalia os seguintes aspectos referentes à biblioteca da sua unidade de atuação: [Sala de estudo individual]

Questão 114: Como você avalia os seguintes aspectos referentes à biblioteca da sua unidade de atuação: [Mobiliário]

Questão 115: Como você avalia os seguintes aspectos referentes à biblioteca da sua unidade de atuação: [Acústica]

Questão 116: Como você avalia os seguintes aspectos referentes à biblioteca da sua unidade de atuação: [Iluminação]

Questão 117: Como você avalia os seguintes aspectos referentes à biblioteca da sua unidade de atuação: [Ventilação e Climatização]

Questão 118: Como você avalia os seguintes aspectos referentes à biblioteca da sua unidade de atuação: [Limpeza]

Questão 119: Como você avalia os seguintes aspectos referentes à biblioteca da sua unidade de atuação: [Acessibilidade]

Questão 120: Como você avalia os seguintes aspectos referentes à biblioteca da sua unidade de atuação: [Horário de atendimento]

Questão 121: Como você avalia os seguintes aspectos referentes à biblioteca da sua unidade de atuação: [Acervo de livros]

Questão 122: Como você avalia os seguintes aspectos referentes à biblioteca da sua unidade de atuação: [Portal de periódicos da capes]

Questão 123: Como você avalia os seguintes aspectos referentes à biblioteca da sua unidade de atuação: [Sistema Pergamum]

Questão 124: Como você avalia os seguintes aspectos referentes à biblioteca da sua unidade de atuação: [Bases de dados (livros virtuais)]

Questão 125: Como você avalia os seguintes aspectos referentes à biblioteca da sua unidade de atuação: [Bases de Normas da ABNT]

Questão 126: Como você avalia os seguintes aspectos referentes à biblioteca da sua unidade de atuação: [Hotsite]

Questão 127: Como você avalia os seguintes aspectos referentes à biblioteca da sua unidade de atuação: [Redes Sociais]

Questão 128: Como você avalia sua relação com sua chefia imediata?

Questão 129: Como você avalia seu relacionamento interpessoal no trabalho?

Questão 130: De maneira geral, como você avalia o Instituto Federal de Sergipe?

5. AÇÕES DOS GESTORES PARA MINIMIZAR AS FRAGILIDADES A CURTO/MÉDIO/LONGO PRAZO

Estamos aguardando as ações da gestão.

6. CONCLUSÃO

Após análise de todas as questões do instrumento de avaliação interna, tendo por base o índice de fragilidade construído pela CPA, foi possível apresentar todas as fragilidades encontradas, e com isso fornecer aos gestores uma ferramenta de apoio à gestão. A CPA irá acompanhar todas as ações de curto, médio e longo prazo tomadas pela gestão. A CPA cumpriu o seu papel institucional, visando oferecer à comunidade serviços educacionais de qualidade e atender a legislação vigente do SINAES.

BIBLIOGRAFIA

BARBETTA, Pedro Alberto; REIS, Marcelo Menezes; BORNIA, Antônio Cezar. **Estatística: para cursos de engenharia e informática**. São Paulo: Atlas, 2004.

BRASIL. Instituto Federal de Sergipe. **Plano de Contingência do Instituto Federal de Sergipe de enfrentamento ao novo coronavírus - COVID-19**. Acesso em: 29 Mar. 2021.

BRASIL. Ministério da Educação e Cultura. **Sistema Nacional de Avaliação da Educação Superior (SINAES): da concepção à regulamentação**. 2. Ed. Brasília: INEP, 2004.

OLIVEIRA, L. R. **Um Modelo para apoiar a Gestão Educacional das IES com Descoberta de Conhecimento baseado no Processo de Autoavaliação**. 2012, 129 p. Dissertação(mestrado)-Universidade Federal de Alagoas.

RUMSEY, Deborah. **Estatísticas para Leigos**. Rio de Janeiro. Alta Books, 2010.