WORDCAMP VERONA 2025

Creazione di un account WordPress.org

Vai alla pagina:
https://login.wordpress.org/register?locale=it_IT

1) Scegli un nome utente
2) Inserisci il tuo indirizzo email
3) Fai clic su “Create Account” (o “Crea un account”)

WORDCAMP VERONA 2025

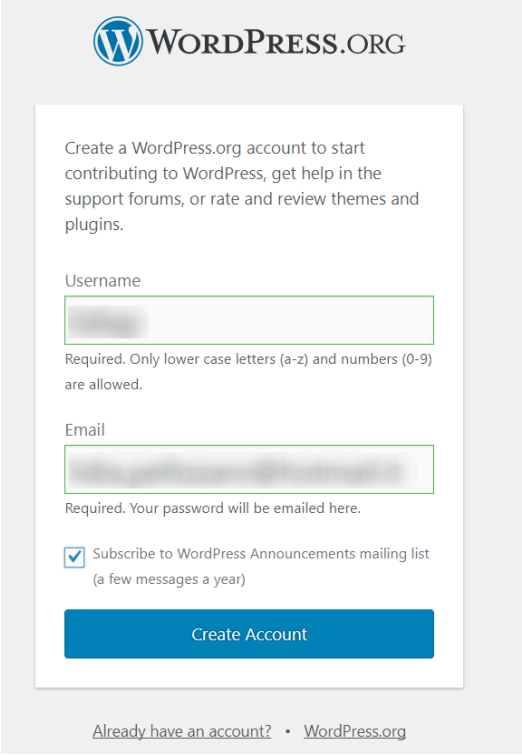

4)Se ti viene chiesto completa la richiesta CAPTCHA

5)Fai clic su “Save Profile Information” (o “Salva le informazioni del profilo”)

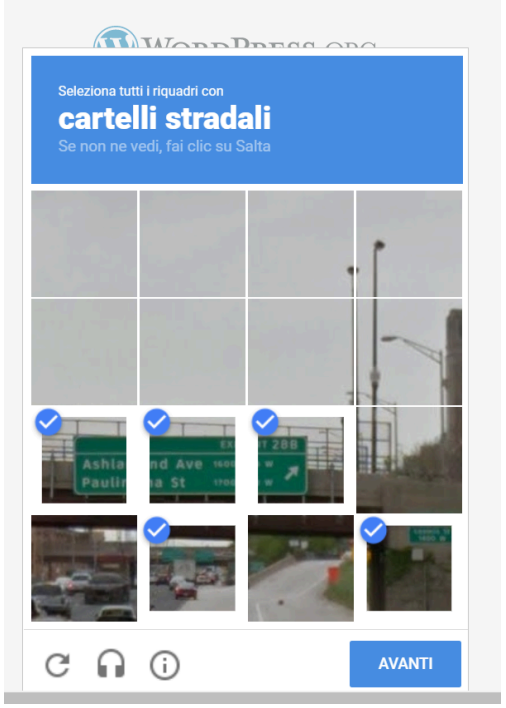

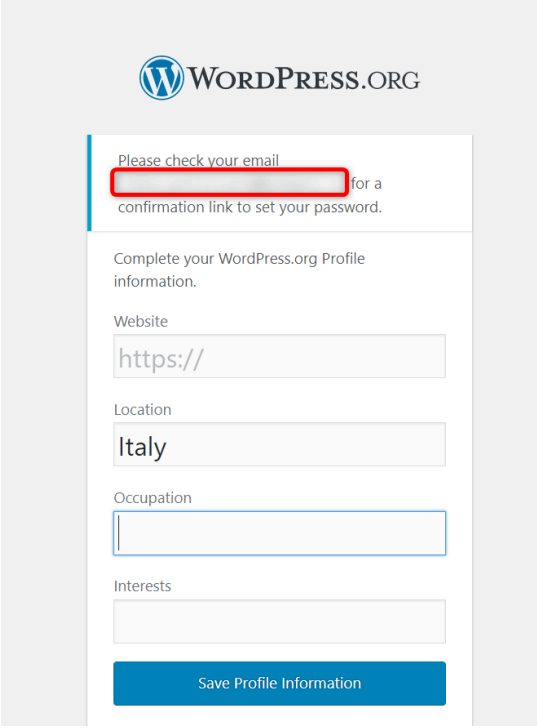

6)Controlla la cartella Posta in arrivo della tua casella email (eventualmente controlla anche la cartella SPAM)

WORDCAMP VERONA 2025

Da WordPress.org <noreply@wordpress.org>

Oggetto **[WordPress.org] Your new account**

A Me <[redacted]>

Hi [redacted],

Welcome to WordPress.org! Your new account has been setup.

Your username is: [redacted]
You can create a password at the following URL:
https://login.wordpress.org/register/confirm/[redacted]0/

-- The WordPress.org Team

7) Completa il tuo profilo con una nuova password e, se vuoi, le informazioni facoltative; fai clic su “Create Account” (o “Crea un account”)

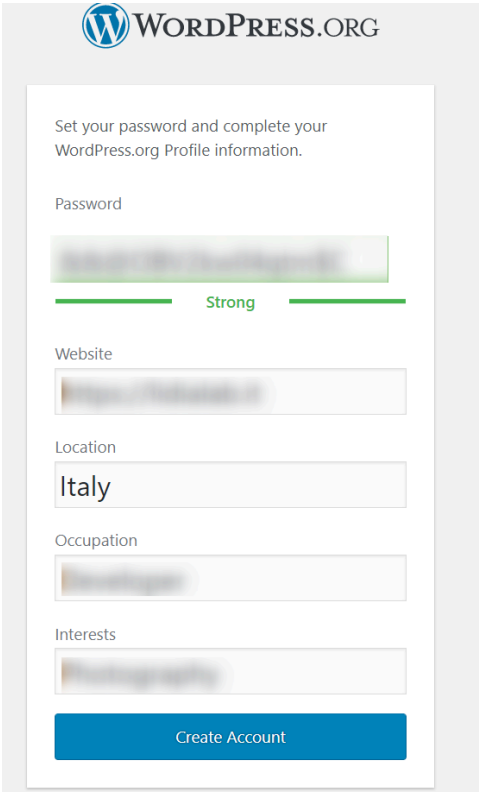

NB: d'ora in poi al tuo account WordPress.org sarà associato anche un alias email così composto: nomeutente@chat.wordpress.org .

Questo alias ti permetterà di effettuare l'iscrizione agli spazi di lavoro Slack delle Community ufficiali di WordPress. (Vedi la prossima pagina.)

Quando da tali spazi di lavoro di Slack verrà inviata un'email a questo alias, i messaggi di posta arriveranno automaticamente al tuo indirizzo email reale, quello con cui hai effettuato la prima registrazione.

Inoltre d'ora in poi il tuo profilo sarà visibile alla pagina:
https://profiles.wordpress.org/tuoNomeUtente/
E se hai un account Gravatar associato all'indirizzo email reale con il quale hai effettuato la registrazione su wordpress.org, la tua foto profilo verrà caricata automaticamente.

WORDCAMP VERONA 2025

Creazione di un account Slack per il workspace italia-wp-community.slack.com

Vai su https://italia-wp-community.slack.com/signup

1)Utilizza come nome utente l'alias ricevuto con la registrazione in wordpress.org (nomeutente@chat.wordpress.org)

WORDCAMP VERONA 2025

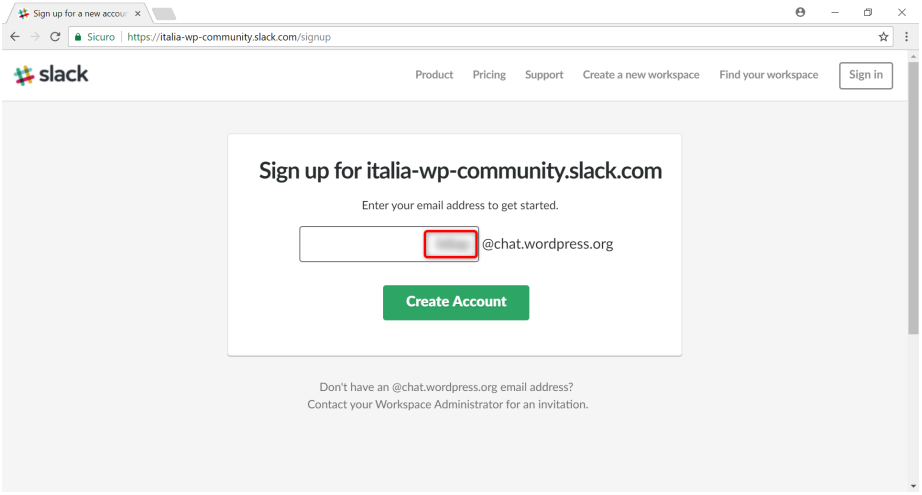

2) Verrà inviata un'email all'indirizzo email reale con il quale hai effettuato la registrazione in wordpress.org

WORDCAMP VERONA 2025

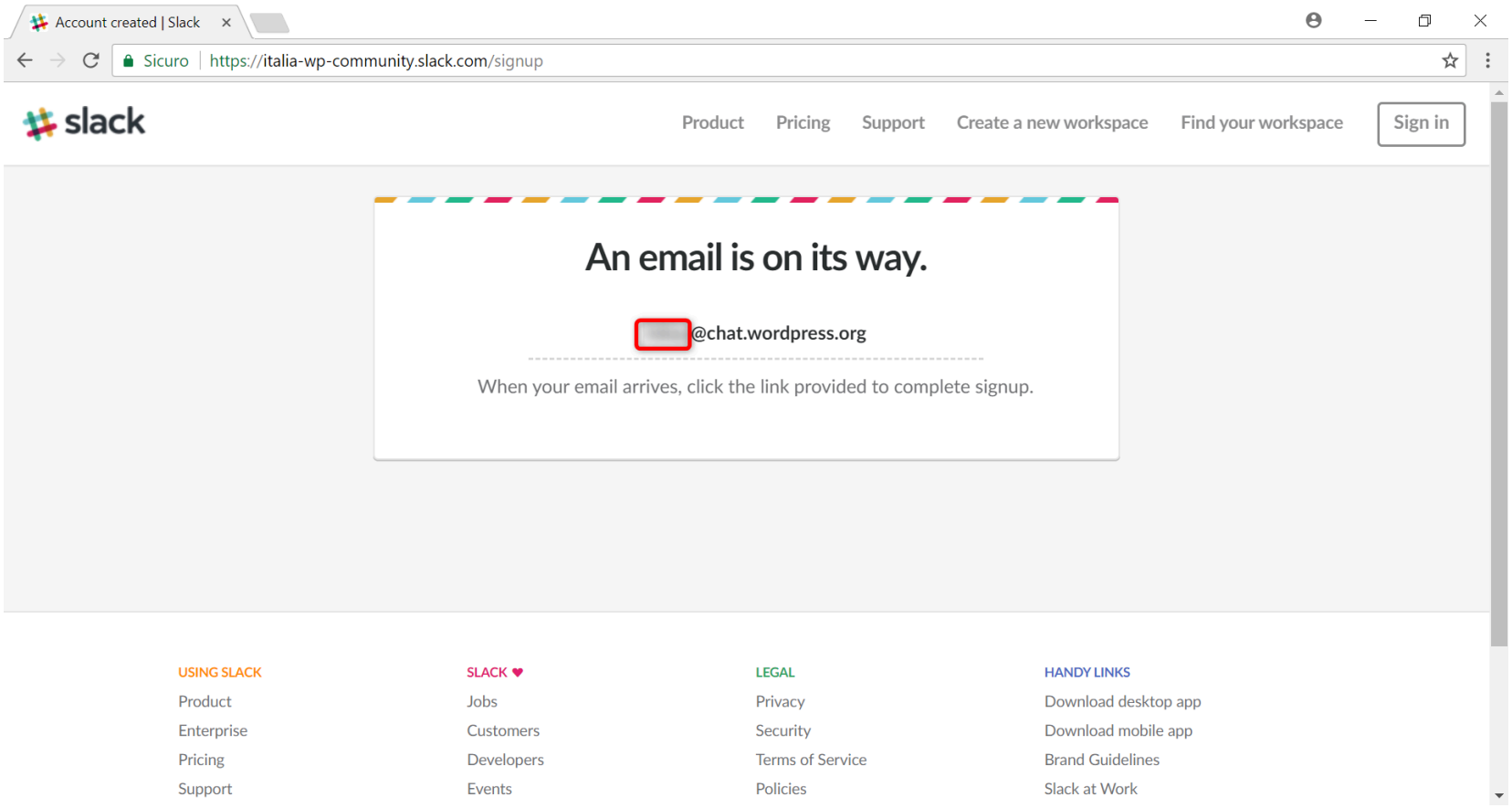

3) Verifica la ricezione dell’email di conferma (eventualmente controlla anche la cartella SPAM) e fai clic sul link di conferma

WORDCAMP VERONA 2025

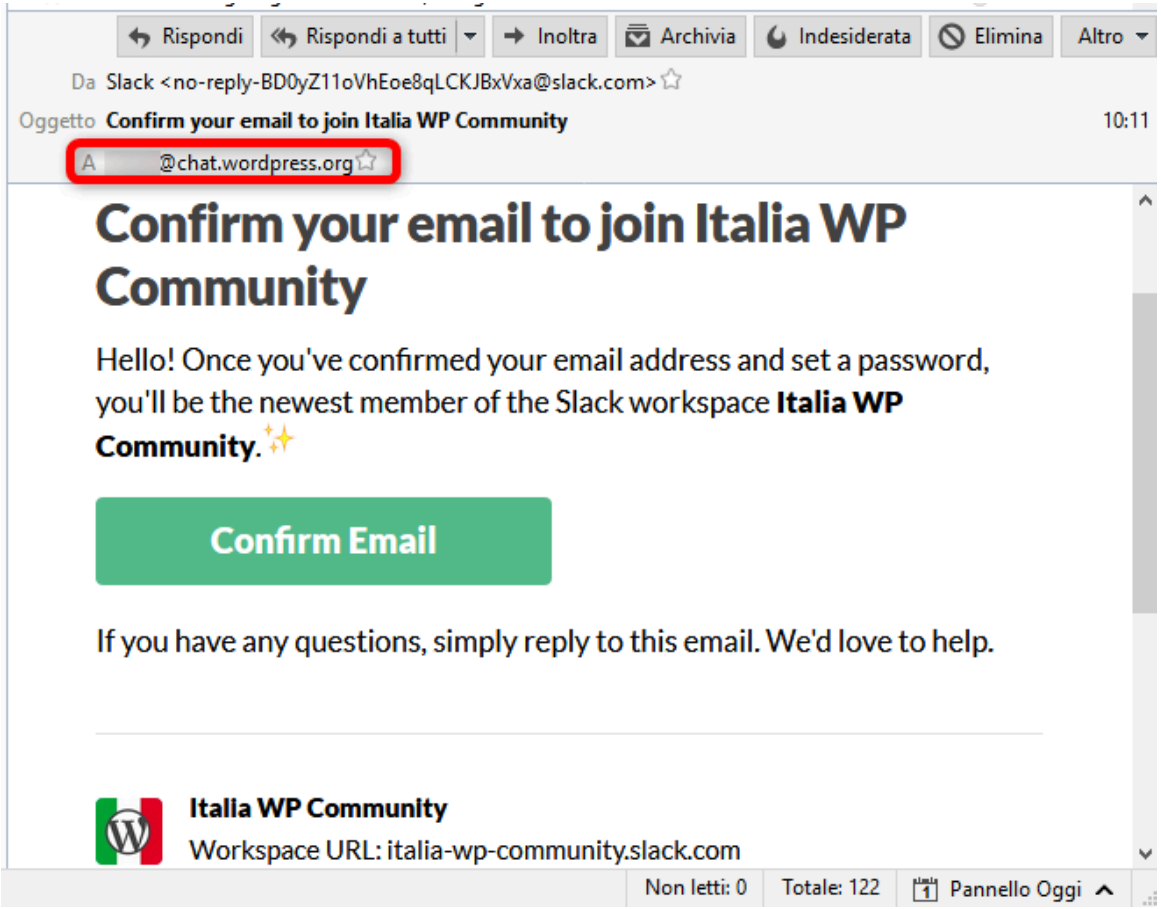

WORDCAMP VERONA 2025

4)Scegli un nome utente e una password quindi fai clic su “Next” e poi accetta i Termini di Servizio facendo clic su “I Agree”

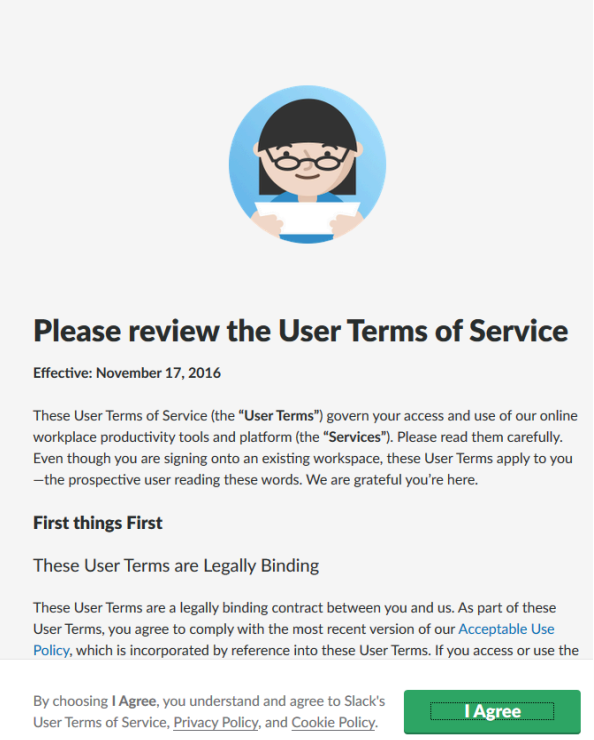

WORDCAMP VERONA 2025

D'ora in poi potrai accedere al workspace "Italia WP Community" da:
https://italia-wp-community.slack.com/ oppure da APP (Android, iOS,...)

Ricorda che Slack per OGNI workspace richiede una registrazione, quindi se vuoi accedere allo Slack internazionale segui le istruzioni del team internazionale presenti nella pagina:
https://make.wordpress.org/chat/

Suggerimento: se prima fai login in https://login.wordpress.org/ col tuo account wordpress.org e poi torni alla pagina https://make.wordpress.org/chat/ ti basterà seguire le istruzioni alla sezione "Joining the WordPress team on Slack".

Se preferisci una guida video del procedimento per registrarsi a Slack,segui questo link:
https://maglit.me/videoguidaslack