**26.04.2022г. 2 класс. Логопедическое занятие.**

**Тема: «Предлоги НАД, ПОД»**

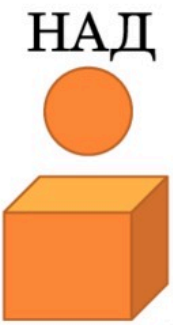


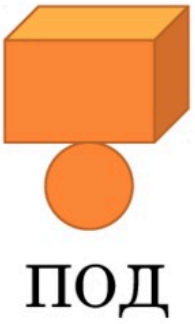





**1. Посмотри на рисунки. Составь предложения по данным картинкам (устно). Объясни значение данных предлогов.**

| НАД | ПОД |
|---|---|
|  | |

**2. Спишите предложения, вставляя пропущенный предлог. Предлог «<u>под</u>» - подчеркни внизу, предлог «над» - подчеркни вверху.**

**Цветы растут… окном.**

**Лампа висит… столом.**

**Стол стоит…лампой.**

**Дети загорают …солнцем.**

**Солнце светит …детьми.**

**Витя стоит…зонтиком.**

**3. Составьте предложения из пары слов. Выделите предлоги.**

**бабочка – ромашка,**
**ёж – ёлка,**
**диван – мяч,**