



## Урок 6\_16. Печать текста.




**Задачи урока:** Содействовать формированию навыков форматирования символов.

Создавать условия для воспитания собранности в работе, аккуратности.

Способствовать развитию творческих способностей.

**Учащиеся должны уметь:** использовать средства форматирования символов.

### ТЕХНОЛОГИЧЕСКАЯ КАРТА УРОКА

Этап урока	Время	Теория	Практика
1. Организационный момент.	1	Создание положительной мотивации и эмоционального настроения учащихся. Подготовка к дальнейшему изучению возможностей ТР.	
2. Актуализация знаний.	2-3	Актуализация полученных знаний. 1 Рефлексия_Начало урока	
3. Изучение нового материала	4-5	Постановка проблемы: (оформление текста). Конкретизация темы и цели урока. Вопросы: 1. Форматирование символов.	
	9-15	2 ФОРМАТИРОВАНИЕ СИМВОЛОВ.ppt  §11 с.75	
4. Закрепление знаний	16-20	 3 Тест Форматирование текста	
5. Контроль знаний	26-40	 4 Практическая работа 6_12	
6. Итог урока	43-45	1. Оценки за урок с комментарием и выставлением в журнал и дневники. 2. Ответы на вопросы.	
7. Рефлексия		5 Рефлексия	
8. Домашнее задание		§11.1	