

# Принципы размещения указателей и плакатов

Есть три вида объектов:




указатели, показывающие направление;

указатели, отмечающие место;



плакаты.

## Указатели, показывающие направление

Это переворачиваемые указатели туалетов «Вверх по лестнице / Вниз по лестнице». Ставится перед лестнице так, чтобы когда взгляд обращён к лестнице, человек как раз видел указатель фронтально.



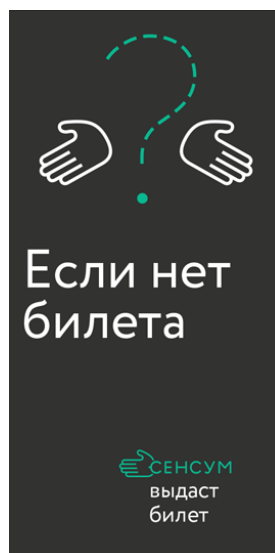
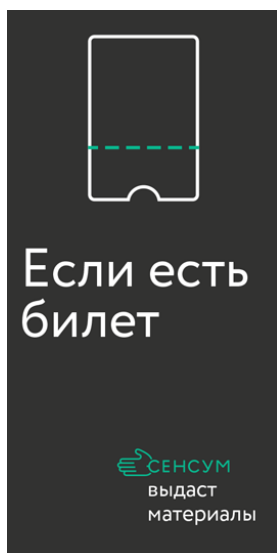
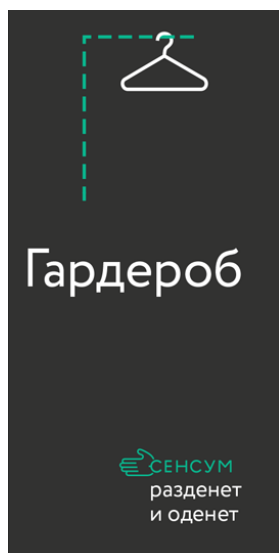
Раздельные указатели мужского и женского туалета на случай отличающегося расположения и объединённый на случай, когда туалеты рядом



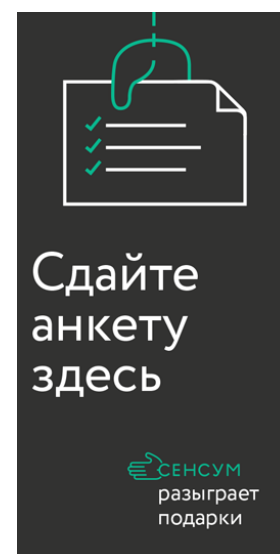
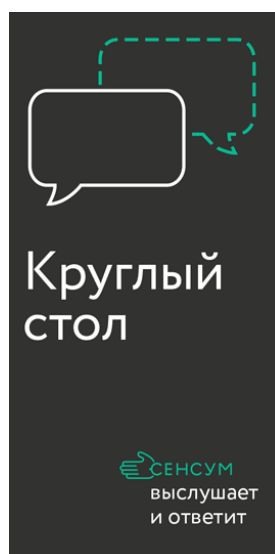
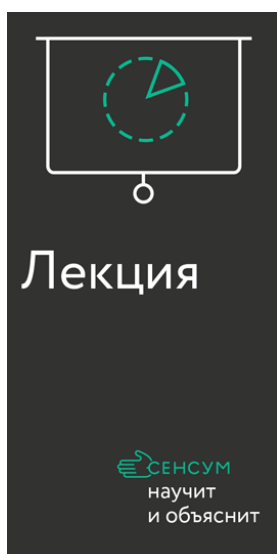
Те же три указателя вверх ногами

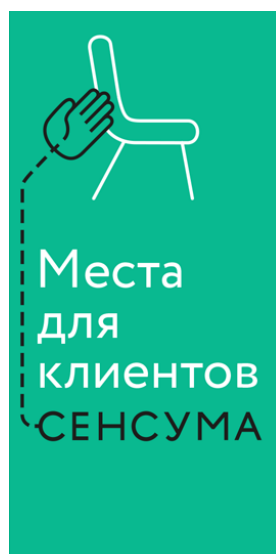
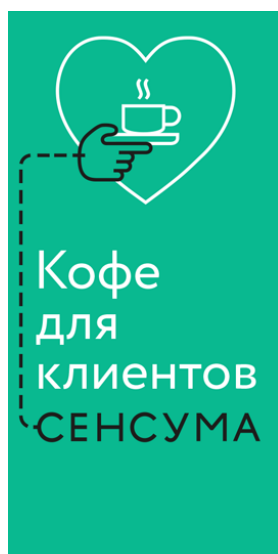
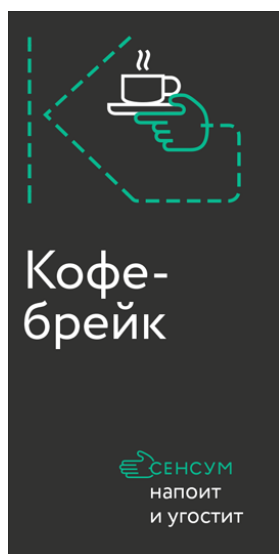
## Указатели, отмечающие место

Это все остальные указатели. Ставятся рядом с точкой, как бы подписывая её собой. Если это стол, то ставятся возле стола. Если зона — в этой зоне или рядом с ней так, чтобы было видно с большого диапазона мест. Если помещение (зал, туалет) — то в такой точке, чтобы указатель было видно с большого диапазона мест, а от самого указателя была видна дверь в помещение.


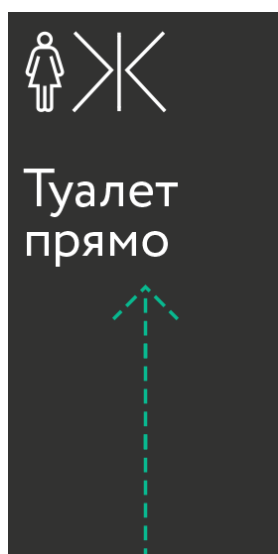
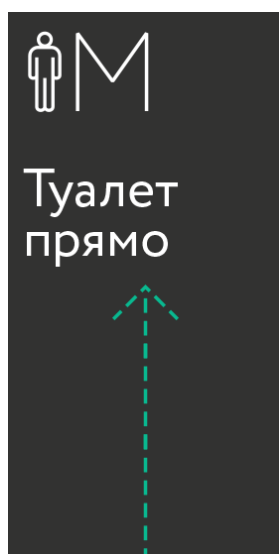
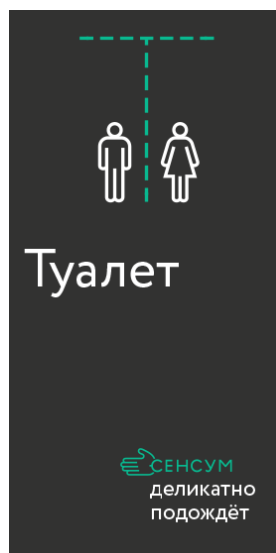
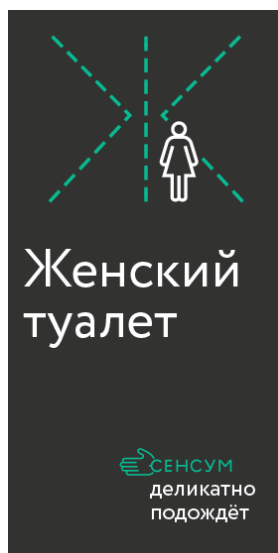
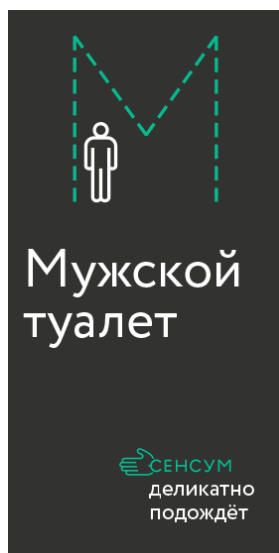


Указатель «Если есть билет» стоит возле стола регистрации, а указатель «Если нет билета» — возле информационного стола





Указатели «Места для клиентов» ставятся в зале в проходах или по краям от зоны сидений примерно около нужных мест. Скажем, если для клиентов ряды 3-10, ставим возле шестого. Конкретные номера рядов для клиентов в этом случае нужно указывать в билетах





## Плакаты

Рекомендуем вешать группами недалеко от кофе-брейка и демозоны. Чтобы плакаты было удобно читать, рекомендуем повесить их так, чтобы верхний край был на высоте 1,8 метра.

Плакаты образуют серию, поэтому рекомендуем вешать группами. Белые плакаты с крупным логотипом Сенсаума («терминаторы») вешаются первым и последним, остальные — внутри.



Рекомендуемый порядок плакатов

Если набор не помещается, его можно разбить на части. Например, отдельно повесить плакаты систем.

## Производство

Плакаты и указатели изготавливаются широкоформатной печатью. Указатели печатают на белой матовой самоклеющейся плёнке. После печати плёнка накатывается на белый ПВХ толщиной 5 мм. Затем ПВХ режут на таблички.

Размер указателей — 300 × 600 мм.

Формат А1 (594 × 841 мм).