

Усі візуали можна завантажити з Гугл-диску [за посилання](#)

Транспортна картка для школярів: усе, що потрібно знати про оформлення та використання

З 1 жовтня 2025 року в Рівному стартувала видача шкільних транспортних карток — зручного способу оплати проїзду в міському транспорті для учнів. Персоналізована картка дає право на проїзд зі знижкою / безкоштовний, а також діє в усіх видах громадського транспорту міста (за умови наявності валідатора в салоні).

Типи транспортних карток для школярів у м. Рівне

Для учнів доступні два типи карток:

1. Шкільна транспортна картка — персоналізована картка учня, який не належить до жодної з пільгових категорій. Вона дозволяє оплачувати проїзд зі знижкою 50%. Оформлюється в школі на базі загальної транспортної картки, яку потрібно придбати самостійно за 60 грн у мережі маркетів «Сім23» та «Сімі».

! Шкільна транспортна картка не є пільговою. Учні пільгових категорій мають оформити саме пільгову картку.

2. Пільгова транспортна картка — персоналізована картка школяра однієї з пільгових категорій, які мають право на безкоштовний проїзд. Видається безкоштовно в Департаменті соціальної та ветеранської політики.

Щомісяця на пільгову картку нараховується 60 безкоштовних поїздок, усі невикористані до 1 числа поїздки — анулюються. Якщо ж учень використав усі поїздки раніше кінця місяця — картку можна поповнити власним коштом і їздити за загальним тарифом.

Як оформити шкільну транспортну картку для проїзду зі 50% знижкою?

Шкільна транспортна картка доступна всім учням, які не належать до пільгових категорій. **Щоб її оформити потрібно:**

1. Придбати загальну транспортну картку [на касах «Сім23» та «Сімі»](#).
2. Отримати в школі заяву-згоду на обробку персональних даних, заповнити її (це має зробити один із батьків, опікунів або законний представник дитини) та передати вчителю.

3. Після оформлення заяви придбана картка прив'язується до конкретного учня й отримує статус «шкільної». На балансі 0 поїздок. **Щоб активувати шкільну транспортну картку — її потрібно поповнити поїздками. Придбати їх можна [у застосунку](#), [на сайті](#) чи [через термінал EasyPay](#).**

! Наголошуємо, що для кожного виду транспорту необхідно купувати поїздки окремо.

Як оформити пільгову транспортну картку для безоплатного проїзду школярів?

Видача пільгових шкільних транспортних карток відбувається безпосередньо у Департаменті соціальної та ветеранської політики і є повністю безкоштовною. **Оформити її можуть школярі таких пільгових категорій:**

- Діти загиблих (померлих) ветеранів війни, Захисників і Захисниць України;
- Діти Захисників і Захисниць України, які мають статус зниклих безвісти за особливих обставин;
- Діти Захисників і Захисниць України, стосовно яких встановлено факт позбавлення особистої свободи внаслідок збройної агресії проти України;
- Діти з інвалідністю до 18 років разом із супроводжуючою особою;
- Діти з багатодітних сімей;
- Діти – сироти;
- Діти, позбавлені батьківського піклування;
- Діти ВПО.

Щоб оформити пільгову картку:

1. Батьки разом із дитиною мають звернутися до Департаменту соціальної та ветеранської політики й особисто подати:
 - документи, що підтверджують особу одного з батьків;
 - свідоцтво про народження дитини;
 - ідентифікаційний код дитини;
 - документ, що підтверджує право дитини на пільгу;
 - контактний номер мобільного телефону.
2. Після оформлення транспортна картка безоплатно видається конкретному пільговику й одразу готова до використання. **Реєструвати її в школі не потрібно** — Департамент самостійно прив'язує картку до дитини.

Транспортна картка для учнів: як отримати

ШКІЛЬНА

50% знижки на проїзд

Для учнів, які не належать до жодної з пільгових категорій

ПІЛЬГОВА

безкоштовний проїзд

Для учнів пільгових категорій



1 Придбайте загальну транспортну картку

в магазинах SIM23 та SIMI.



2 Заповніть* отриману в школі заяву-згоду на обробку персональних даних, і передайте її вчителю

*Зробити це має один із батьків, опікун або законний представник дитини.



3 Дочекайтеся прив'язки картки до конкретного учня

Щоб активувати шкільну транспортну картку — поповніть її поїздками через застосунок, сайт або термінали EasyPay.

! Для кожного виду транспорту необхідно купувати квитки окремо.



1 Один із батьків разом з учнем має прийти в Департамент соціальної та ветеранської політики

й подати документи, що підтверджують особу та право дитини на пільгу.



2 Одразу після цього картка буде видана безкоштовно

Реєструвати її в школі не потрібно

На неї щомісяця нараховується **60 поїздок** для проїзду в усіх видах громадського транспорту міста (якщо у салоні є валідатор). Невикористані до 1 числа поїздки анулюються.

Детальніше про картку читайте тут



Оператор:
ТОВ «ІЗІСОФТ»
ЄДРПОУ 34817577

Детальніше:
blog.easypay.ua



0 800 60 30 03
(безкоштовно з мобільного та стаціонарного)

Місця видачі пільгових карток для школярів відповідних пільгових категорій:

Категорія отримувача ПК	Куди звертатись
Діти загиблих (померлих) ветеранів війни, Захисників і Захисниць України (за наявності пільгового «сірого» посвідчення або довідки)	«Адмінсервіс «Ветеран» в приміщенні ЦНАП (майдан Просвіти, 2)
Діти загиблих (померлих) ветеранів війни, Захисників і Захисниць України (за відсутності пільгового «сірого» посвідчення або довідки)	Департамент соціальної та ветеранської політики (вул. Соборна, 12, каб. 11)
Діти Захисників і Захисниць України, які мають статус зниклих безвісти за особливих обставин	Департамент соціальної та ветеранської політики (вул. Соборна, 12, каб.11)
Діти Захисників і Захисниць України, стосовно яких встановлено факт позбавлення особистої свободи внаслідок збройної агресії проти України	Департамент соціальної та ветеранської політики (вул. Соборна, 12, каб. 11)
Діти з інвалідністю до 18 років	Департамент соціальної та ветеранської політики (вул. Соборна, 12, каб. 2,8,21)
Діти з багатодітних сімей	Департамент соціальної та ветеранської політики (вул. Соборна, 12, каб. 1)
Діти – сироти	Департамент соціальної та ветеранської політики (вул. Соборна, 12, каб. 21)
Діти, позбавлені батьківського піклування	Департамент соціальної та ветеранської політики (вул. Соборна, 12, каб. 21)
Діти ВПО (без додаткового пільгового статусу) У разі належності дитини ВПО до пільгової категорії	Го «Центр Інтеграції» (вул.Словацького, 3,а) Департамент соціальної та ветеранської політики (вул. Соборна, 12)


*у разі належності дитини з числа ВПО до вищезазначених пільгових категорій, слід звертатися в місця видачі відповідних пільгових карток.

Як користуватися транспортною картою в транспорті?

Для оплати проїзду просто прикладіть шкільну або пільгову картку до валідатора, розміщеного в салоні транспорту, й дочекайтеся появи індикатора:

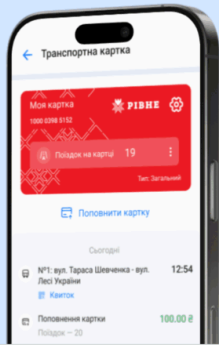


- Якщо на екрані з'явилася зелена відмітка — поїздка валідована.
- Якщо червона — поїздка не валідована.
Серед основних причин відмови: вичерпаний ліміт поїздок, заблокована картка або технічна несправність.

Як користуватися транспортною картою:



- 1 Поповніть її будь-де в EasyPay:**
онлайн чи в терміналах
- 2 Прикладіть до валідатора**
й дочекайтеся сигналу про успішну оплату

Додайте картку в застосунок EasyPay, щоб переглядати баланс та історію поїздок



easy pay Оператор: ТОВ «ІЗСОФТ» ЄДРПОУ 34817577

Служба Підтримки EasyPay: **0 800 60 30 03** (безкоштовно з мобільного та стаціонарного)

Купити поїздки на транспортну картку м. Рівне БЕЗ КОМІСІЇ можна будь-де в платіжній мережі EasyPay:

- [на сайті](#);
- [у застосунку](#);
- та [в більш ніж 150 терміналах EasyPay у громаді](#).

! Наголошуємо: для кожного виду транспорту поїздки необхідно купувати окремо! Придбані на автобус квитки не можна валідувати в тролейбусі.

Відповіді на популярні запитання

1. Що таке шкільна транспортна картка?

Шкільна транспортна картка — це персоналізована картка, яка підтверджує статус учня та дозволяє купувати квитки з 50% знижкою.

Пільгова транспортна картка — це персоналізована картка, яка підтверджує статус учня-пільговика та дозволяє їздити в громадському транспорті безкоштовно.

2. На які види транспорту розповсюджується пільговий проїзд?

На весь громадський транспорт Рівного, у салоні якого є валідатори для безконтактної оплати проїзду.

3. Чи можна передавати транспортну картку іншій дитині?

Ні, картка персоналізована і прив'язується до конкретного учня, тому іншій особі користуватися нею не можна.

4. Чи працює транспортна картка під час шкільних канікул та вихідних?

Так, і пільгова, і шкільна картка працюють протягом усього календарного року.

5. Що робити, якщо дитина загубила картку?

Спершу зателефонуйте на гарячу лінію Служби Підтримки EasyPay за номером 0 800 60 30 03 для того, щоб оператор заблокував загублену картку. А далі:

- **Якщо транспортна картка була пільговою** — для відновлення зверніться до Департаменту соціальної та ветеранської політики Рівненської міської ради та сплатіть за перевипуск нової картки.
- **Якщо картка була шкільною** — придбайте загальну транспортну картку в одній із точок продажу (мережі маркетів «Сім23» та «Сімі») та зверніться в адміністрацію школи для повторної прив'язки вже нової картки до учня.

6. Скільки коштує відновлення транспортної картки?

Сам процес відновлення безкоштовний. Єдине за що потрібно заплатити — за нову пластикову картку. Її вартість 60 грн.

7. Чи можна відновити поїздки з втраченої картки?

Так, після заміни картки всі поїздки та баланс зі старої переносяться на нову автоматично.