



Manual Penggunaan Aplikasi Mobile Toko FK

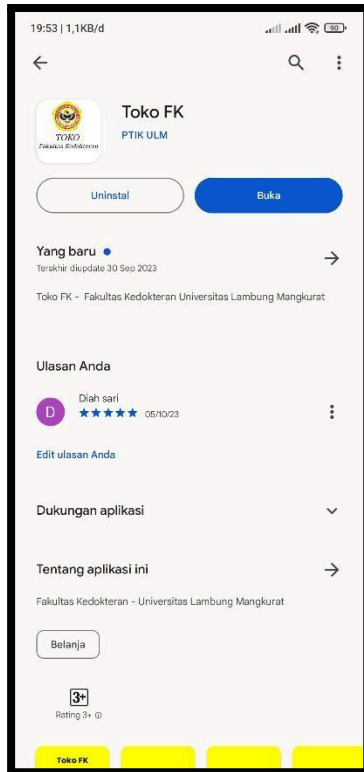
Daftar Isi

Petunjuk Penggunaan untuk Mobile Android	3
1. Download dan Install Aplikasi.....	3
2. Beli Barang.....	4
3. Medaftar.....	13
4. Login.....	15
5. Lupa Password.....	17

Petunjuk Penggunaan untuk Mobile

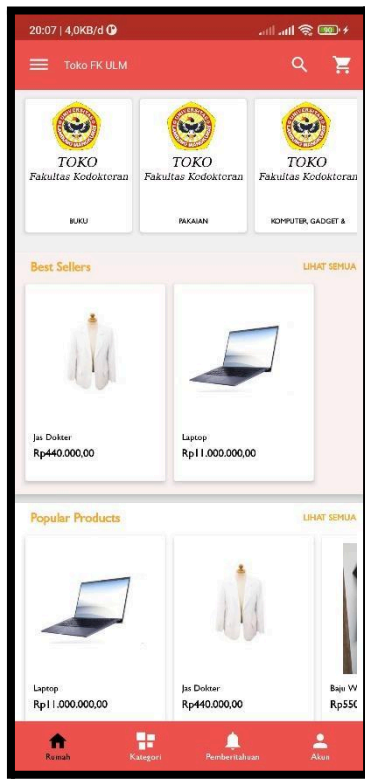
1. Download dan Install Aplikasi

Untuk mendownload aplikasi Toko FK versi mobile, untuk android silakan download melalui **Playstore** dengan nama **Toko FK** atau dengan link berikut :
<https://play.google.com/store/apps/details?id=com.tokofkulm.android>

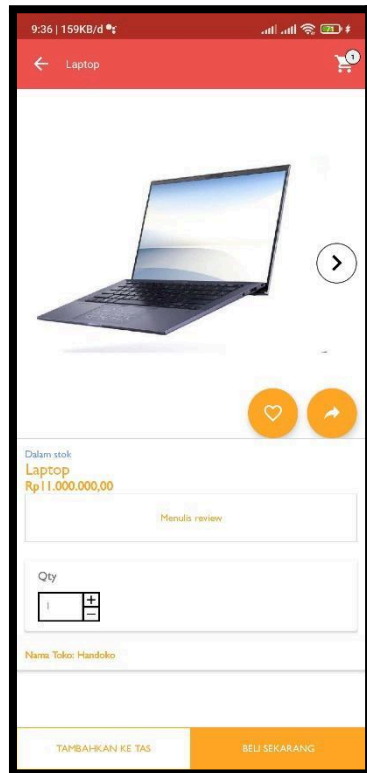


2. Beli Barang

Pelanggan dapat membeli barang yang dijual pada aplikasi **toko.fk.ulm.ac.id** melalui aplikasi **Android** yang telah tersedia di **Playstore**.

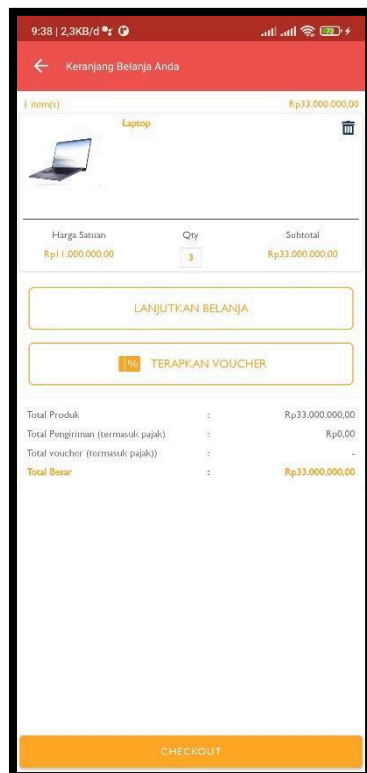


- Untuk membeli barang pada aplikasi **Android**, silakan pilih produk yang diinginkan. Kemudian jumlah yang diinginkan, lalu tekan tombol “**BELI SEKARANG**”.



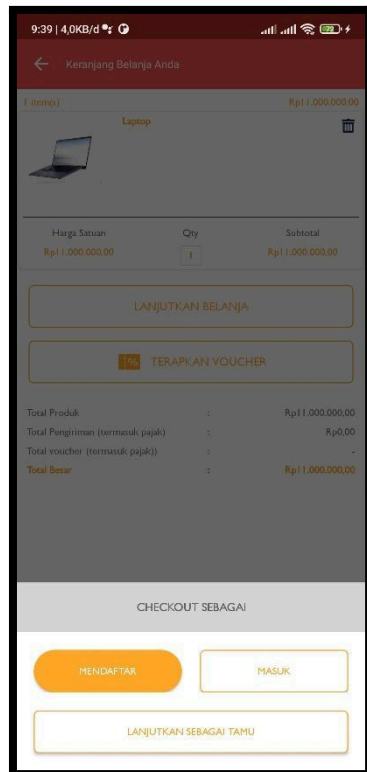
- Jika anda ingin berbelanja lagi, silakan tekan tombol **“TAMBAHKAN KE TAS”**

- Kemudian akan muncul halaman **Keranjang Belanja Anda**. Lalu tekan tombol **“CHECKOUT”**.



- Jika anda menginginkan belanja sebagai tamu, silakan pilih **“LANJUTKAN SEBAGAI TAMU”**, jika anda sudah memiliki akun, silakan pilih **“MASUK”**

kemudian login dengan memasukkan email dan password, jika ingin mendaftar silakan tekan **“DAFTAR”**. Pada panduan ini menggunakan contoh **“LANJUTKAN SEBAGAI TAMU”**.



- Isikan **Alamat email**, lalu pilih **tuan** untuk anda laki-laki dan **nona** untuk anda perempuan, isikan **Nama Depan** dan **Nama Belakang**. Kemudian tekan tombol **“Lanjutkan”**.



- Pilih **Menambahkan alamat baru.**



- Kemudian isikan **Nama Depan, Nama Belakang, Alamat, Kode Pos, Kota.** Lalu pilih **Provinsi** dan **Negara.** Lalu tekan “**Kirimkan**”

7:48 | 0,8KB/d

← Alamat

Alias

Nama Depan *

Nama Belakang *

Perusahaan

Kode PPN

Alamat *

Alamat lengkap

Kode Pos *

Kota *

Propinsi
Aceh

Negara *
Indonesia

Telepon

KIRIM

- Jika alamat berhasil ditambahkan, kemudian tekan **“Lanjutkan”**

7:50 | 0,0KB/d

← Checkout

Alamat Pengiriman Mengedit

handoko test

Bajajbaru, Bajajbaru, Kalimantan Selatan-70721, Indonesia

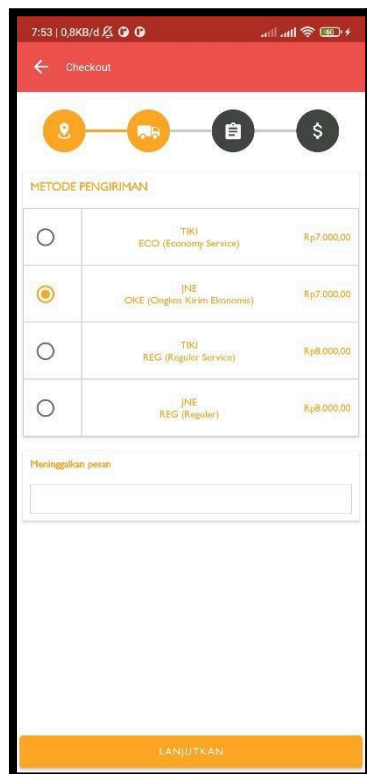
Faktur pada alamat ini

Menambahkan alamat baru

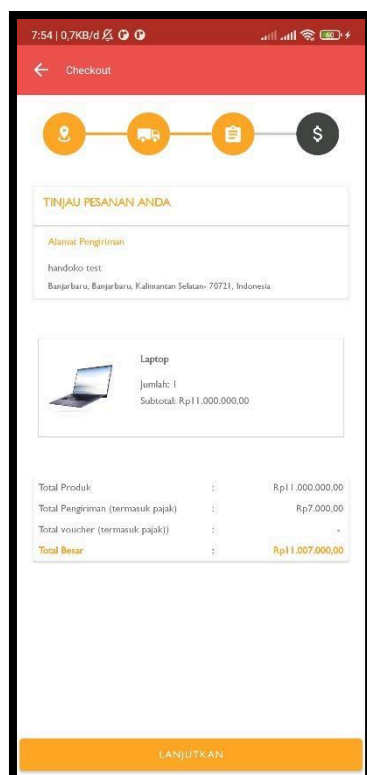
Menambahkan Alamat Pengiriman

LANJUTKAN

- Pilih kurir yang tersedia. Tinggalkan pesan untuk paket yang anda pesan (Jika ada)
Lalu tekan tombol **“Lanjutkan”**.

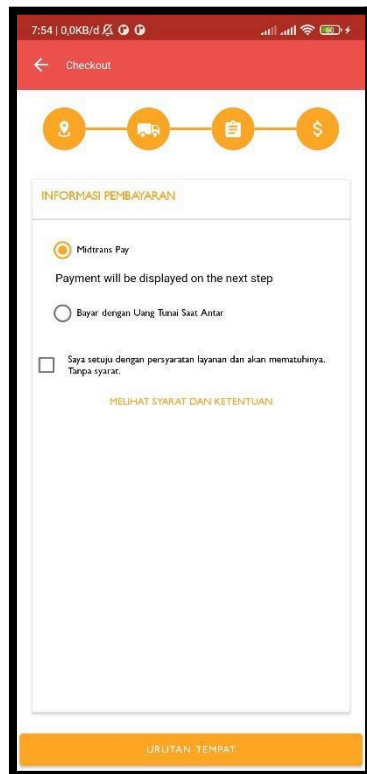


- Lalu tekan tombol “**Lanjutkan**”, jika pesanan anda sudah benar.

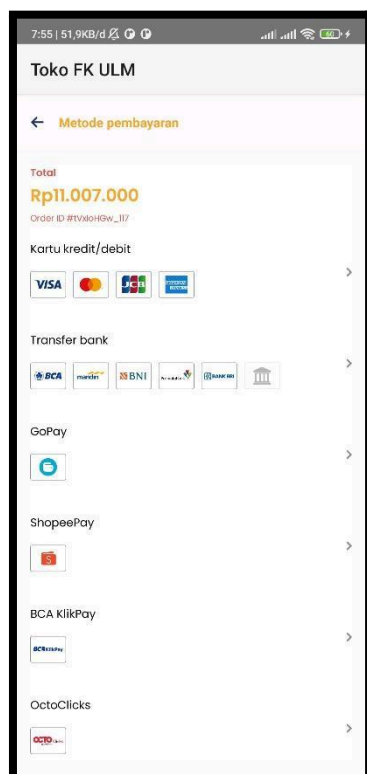


- Pilih pembayaran **Uang Tunai Saat Antar** jika anda ingin melakukan transaksi secara COD, jika tidak gunakan **Midtrans pay** untuk melakukan pembayaran.


Lalu centang **Saya setuju dengan persyaratan pembayaran dan akan mematuhiya. Tanpa Syarat.** Kemudian tekan tombol **“Buat Pesanan”**



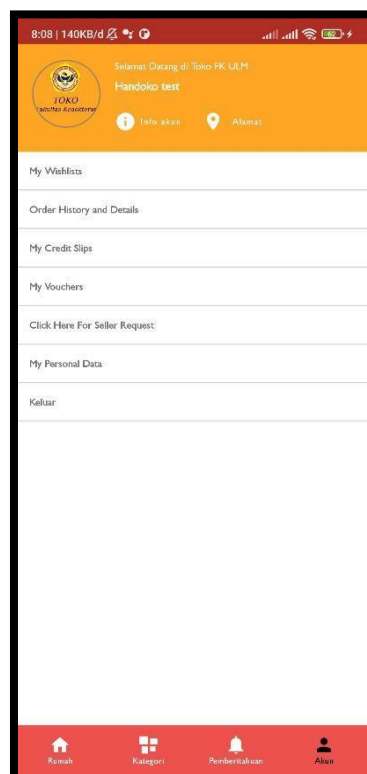
- Jika pembayaran dengan **Midtrans**, lakukan pembayaran sesuai keinginan anda. Pilih metode pembayaran yang anda inginkan dan ikuti petunjuk yang diberikan.



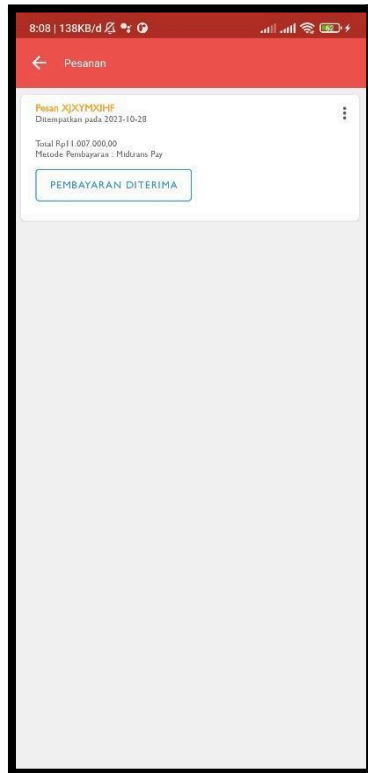
- Lalu tunggu hingga proses selesai.



- Untuk melihat status barang, pilih menu **Akun**, lalu pilih “**Order History dan Detail**” pada kanan bawah layar.



- Kemudian pilih

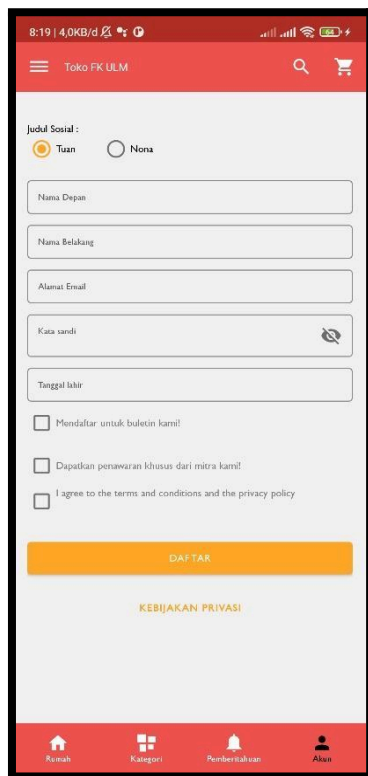


3. Medaftar

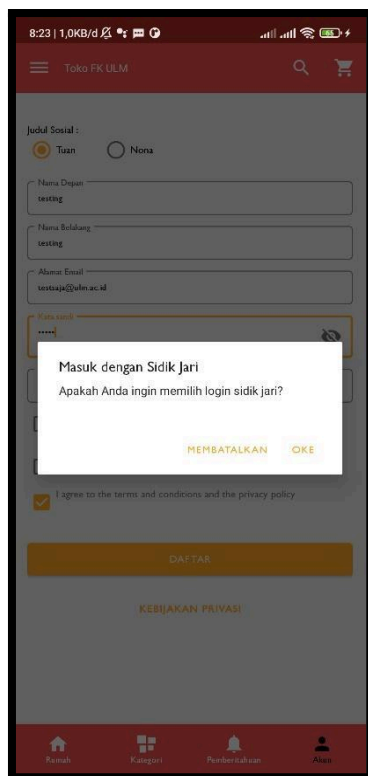
Pelanggan dapat membuat akun pada aplikasi Toko FK mobile Android. Untuk membuat akun, tekan **Akun** pada kanan bawah layar.



- Tekan **“Pengguna baru? Pendaftaran”**, kemudian anda akan diarahkan kehalaman buat akun baru. Kemudian pilih **tuan** untuk anda laki-laki dan **nona** untuk anda perempuan, isikan **Nama Depan, Nama Belakang, Alamat Email, Kata Sandi, Tanggal Lahir**, kemudian centang **Mendaftar untuk new latter, Dapatkan penawaran khusus dari mitra kami! Dan I Aggre to the terms and condition and the privacy policy**. Kemudian tekan tombol **“Daftar”**.



- Kemudian tekan “Oke” jika anda ingin menambahkan keamanan sidik jari.

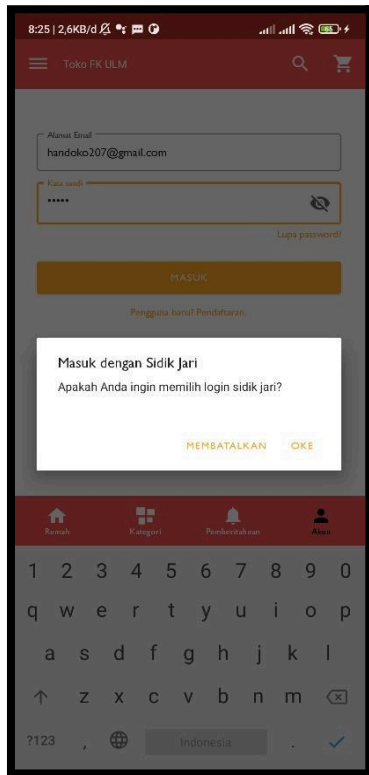


4. Login

Pelanggan yang sudah memiliki akun dapat login pada aplikasi Toko FK mobile android. Pada halaman depan, pilih **Akun** pada kanan bawah layar.



- Kemudian isikan **alamat email** dan **password**, lalu tekan tombol “**Masuk**”. Jika login berhasil, kemudian akan muncul Login Sidik Jari, jika anda menginginkan login dengan sidik jari, silakan tekan **OKE**. Jika tidak, tekan **MEMBATALKAN**.

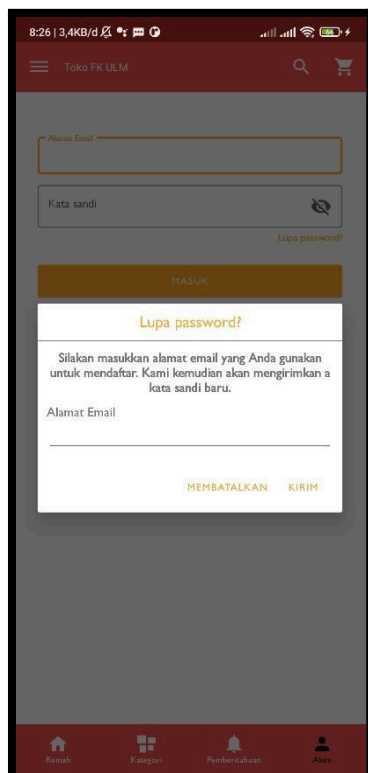


5. Lupa Password

Jika anda lupa password akun anda, anda bisa melakukan reset password dengan cara tekan **Lupa Password?**



- Kemudian isikan alamat email yang terdaftar pada situs **Toko FK**. Lalu tekan **“Kirimkan”**



- Setelah itu, sistem akan menampilkan notifikasi. Kemudian silakan cek *folder Kotak masuk* atau **Spam** pada email anda. Lalu klik tautan yang dikirimkan melalui email untuk reset password anda.

