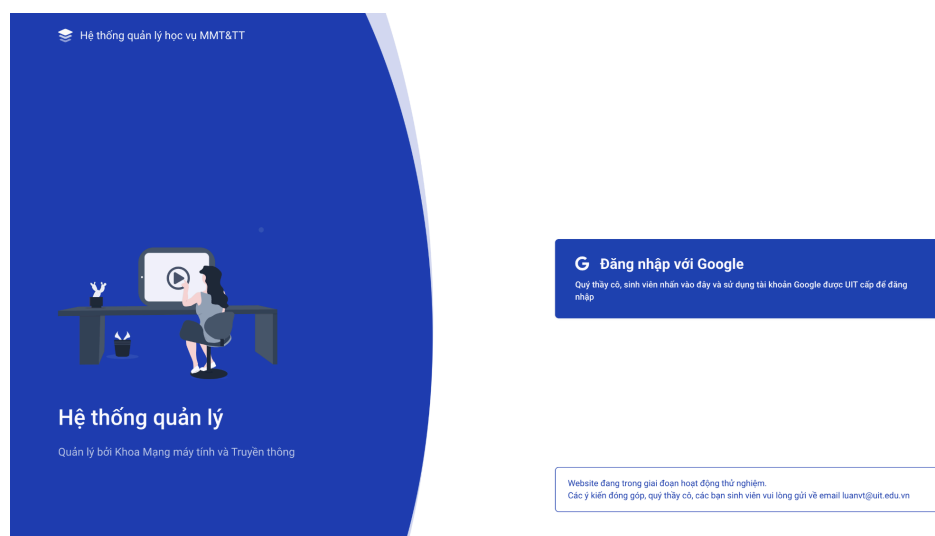


HƯỚNG DẪN SỬ DỤNG WEBSITE QUẢN LÝ MMT&TT DÀNH CHO SINH VIÊN

Địa chỉ: <https://mmt.uit.edu.vn> hoặc <https://mmtt.uit.edu.vn>
Sử dụng tài khoản Google được cấp bởi UIT để đăng nhập
Hiện tại sẽ gặp lỗi đăng nhập nếu mở bằng Messenger/Zalo

Bước 1: Đăng nhập vào website

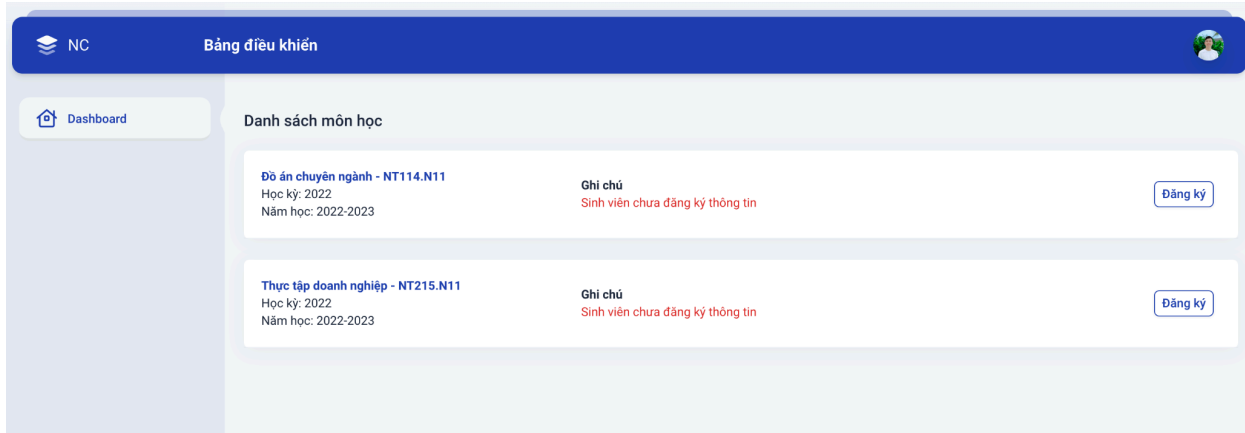
Sử dụng tài khoản Google được UIT cấp để truy cập
Hiện tại chưa hỗ trợ mở website trên Messenger/Zalo. Sinh viên vui lòng mở bằng trình duyệt của thiết bị



Bước 2: Chọn môn học đăng ký thông tin

Các môn học sinh viên đã đăng ký trong học kỳ sẽ được hiển thị. Sinh viên nhấn vào nút "Đăng ký" để đăng ký thông tin đề tài, công ty thực tập,...

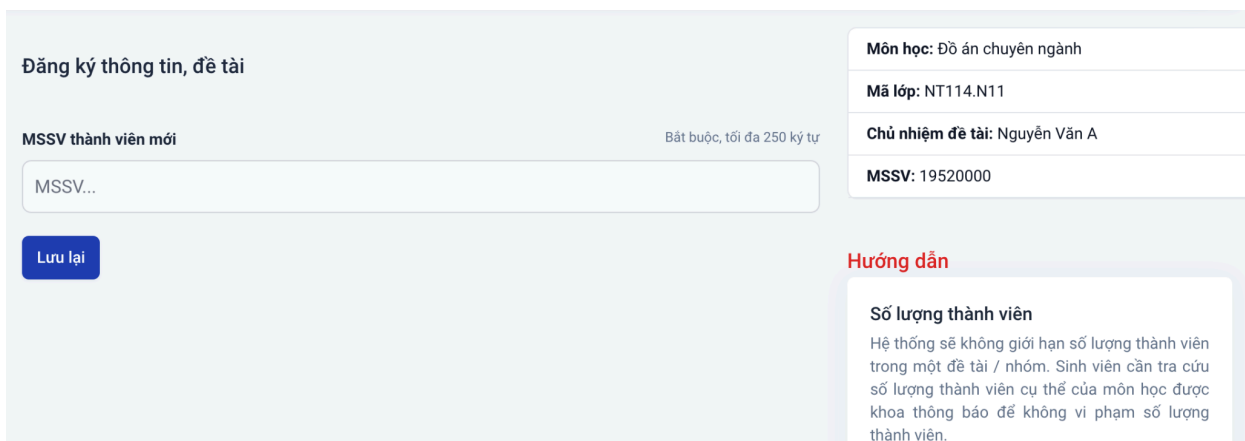
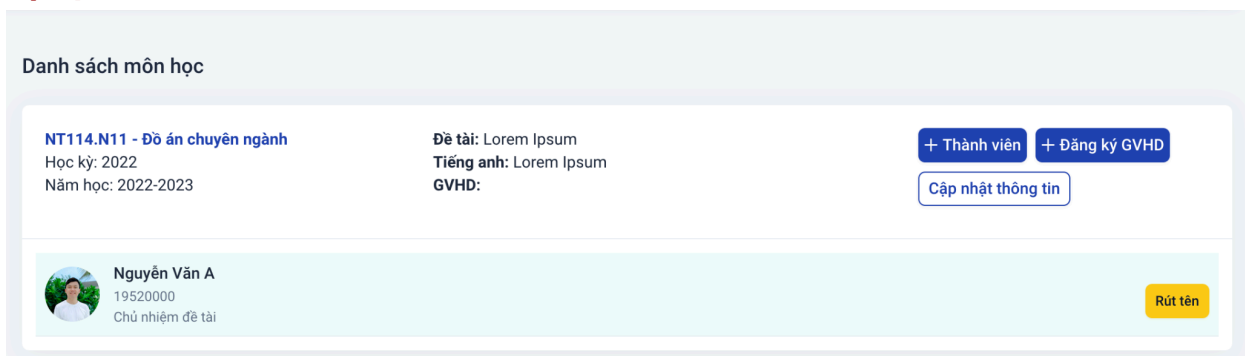
Lưu ý: Nếu sinh viên thực hiện đề tài theo nhóm, chỉ cần 1 sinh viên thực hiện đăng ký đề tài (chủ nhiệm đề tài), sau đó sinh viên này sẽ thêm các thành viên khác vào đề tài của mình



Bước 3: Thêm thành viên cùng thực hiện đề tài

Sau khi sinh viên đã đăng ký thông tin đề tài, hệ thống sẽ cho phép sinh viên thực hiện thêm thành viên vào đề tài

Sinh viên bấm vào nút "+Thành viên", sau đó điền MSSV của sinh viên cần thêm vào và bấm "Lưu lại". **Chỉ được phép thêm sinh viên đã đăng ký chung lớp học phần.**



Sinh viên được thêm vào sẽ ở trạng thái chờ xác nhận và cần đăng nhập vào hệ thống để xác nhận / từ chối tham gia vào nhóm thực hiện đề tài

Danh sách môn học

NT114.N11 - Đồ án chuyên ngành

Học kỳ: 2022

Năm học: 2022-2023

Đề tài: Lorem Ipsum

Tiếng anh: Lorem Ipsum

GVHD:

+ Thành viên

+ Đăng ký GVHD

Cập nhật thông tin

NB

Nguyễn Văn B

19520001

Đang chờ xác nhận tham gia

Hủy bỏ



Nguyễn Văn A

19520000

Chủ nhiệm đề tài

Rút tên

Bước 4: Đăng ký giảng viên hướng dẫn

Sau khi sinh viên đã đăng ký thông tin đề tài, hệ thống sẽ cho phép đăng ký Giảng viên hướng dẫn. Sinh viên nhấn vào nút “Đăng ký GVHD”

Danh sách môn học

NT114.N11 - Đồ án chuyên ngành

Học kỳ: 2022

Năm học: 2022-2023

Đề tài: Lorem Ipsum

Tiếng anh: Lorem Ipsum

GVHD:

+ Thành viên

+ Đăng ký GVHD

Cập nhật thông tin



Nguyễn Văn A

19520000

Chủ nhiệm đề tài

Rút tên

Sinh viên tìm kiếm Giảng viên hướng dẫn tương ứng bằng cách điền tên của giảng viên. Hệ thống sẽ gợi ý danh sách một số Giảng viên tại Khoa để sinh viên chọn. Nếu không tìm thấy Giảng viên trong danh sách trên, sinh viên ghi đầy đủ tên của Giảng viên trong ô Ghi chú, Khoa sẽ hỗ trợ sinh viên cập nhật thông tin.

Giảng viên hướng dẫn hiện tại

ⓘ Chưa có thông tin giảng viên hướng dẫn

Đăng ký giảng viên hướng dẫn Bắt buộc

Add Trần Dũng...

Trần Thị Dũng - MMT&TT

Trần Tuấn Dũng - MMT&TT

Đăng ký

Môn học: Đồ án chuyên ngành

Mã lớp: NT114.N11

Chủ nhiệm đề tài: Nguyễn Văn A

MSSV: 19520000

Hướng dẫn

Đăng ký giảng viên
Sinh viên cần chủ động liên hệ, trao đổi với giảng viên, và được giảng viên đồng ý hướng dẫn trước khi đăng ký trên hệ thống.

Số lượng giảng viên
Hiện tại, hệ thống không giới hạn số lượng giảng viên hướng dẫn cho đề tài. Sinh viên cần tham khảo thông báo, quy định về GVHD cho môn học hiện tại để đăng ký phù hợp.

Danh sách giảng viên
Nếu không tìm thấy tên thầy/cô hướng dẫn trong danh sách, vui lòng điền thông tin GVHD vào ô Ghi chú. Khoa sẽ hỗ trợ cập nhật thông tin GVHD này.

Sau khi đăng ký xong sẽ chờ xác nhận của Giảng viên

Giảng viên hướng dẫn hiện tại

TD

Trần Thị Dũng

MMT&TT

Chờ giảng viên xác nhận

Hủy

ⓘ /> Sinh viên cần chủ động liên, trao đổi và được giảng viên hướng dẫn đồng ý trước khi đăng ký trên hệ thống.

Đăng ký giảng viên hướng dẫn Bắt buộc

Đăng ký

Môn học: Đồ án chuyên ngành

Mã lớp: NT114.N11

Chủ nhiệm đề tài: Nguyễn Văn A

MSSV: 19520000

Hướng dẫn

Đăng ký giảng viên
Sinh viên cần chủ động liên hệ, trao đổi với giảng viên, và được giảng viên đồng ý hướng dẫn trước khi đăng ký trên hệ thống.

Số lượng giảng viên
Hiện tại, hệ thống không giới hạn số lượng giảng viên hướng dẫn cho đề tài. Sinh viên cần tham khảo thông báo, quy định về GVHD cho môn học hiện tại để đăng ký phù hợp.

Danh sách giảng viên
Nếu bạn không tìm thấy tên thầy/cô hướng dẫn trong danh sách, vui lòng liên hệ với giảng viên để lấy Mã số giảng viên để điền vào.

Bước 5: Nộp các file theo yêu cầu

Với sinh viên thực hiện KLTN, khi đăng ký cần upload file “Đơn đăng ký KLTN” và “Đề cương KLTN” (chỉ cần Chủ nhiệm đề tài upload các file cần thiết).