

## Игра-практикум в ПДД

### «Правила дорожного движения – основа нашей безопасности»

**Цель:** формировать осознанное, правильное отношение к соблюдению правил дорожного движения в качестве пешехода; продолжать закреплять и расширять знания детей о правилах дорожного движения, сигналах светофора, о дорожных знаках, видах транспорта.

**Задачи:** совершенствовать представления о безопасном поведении на улицах и дорогах; закрепить знания детей о назначении некоторых дорожных знаков: «Дети», «Пешеходный переход», «Велосипедная дорожка», «Движение пешеходов запрещено»; закрепить знания о назначении сигналов светофора и видах транспорта; развивать устойчивые навыки безопасного поведения на улице; вызвать эмоциональный отклик; воспитывать в детях чувство ответственности за личную безопасность, уважительное отношение к ПДД и желание следовать им.

#### Оборудование:

- макет светофора;
- картинки с отгадками на парте для каждого + большая картинка на доске: автобус, метро, поезд, электричка, трамвай, троллейбус, велосипед, мотоцикл, такси;
- сигнальные карточки для игры «Красный, жёлтый, зелёный»;
- раскраска «светофор»;
- дорожные знаки: «Дети», «Пешеходный переход», «Велосипедная дорожка», «Движение пешеходов запрещено»;
- пазлы (разрезные картинки) дорожных знаков «Дети», «Пешеходный переход», «Велосипедная дорожка», «Движение пешеходов запрещено»;
- картинки с ребусами по ПДД: дорога; улица; тротуар; обочина; машина; светофор; пешеход; зебра;
- раскраски по ПДД

Ребята, у нас сегодня необычный гость. Отгадайте, кто это? (Загадываю загадку)

У полосы перехода,  
На обочине дороги,  
Зверь трёхглазый, одноногий,  
Неизвестной нам породы,

Разноцветными глазами  
Разговаривает с нами.  
Красный глаз глядит на нас:  
- Стоп! - гласит его приказ.  
Жёлтый глаз глядит на нас:  
- Осторожно! Стой сейчас!  
А зелёный: что ж, вперёд,  
Пешеход, на переход!  
Так ведёт свой разговор  
Молчаливый... **(Светофор)** *Вывешиваю макет на доску*

-- Почему он так называется? (Ответы детей)

Это слово составлено из двух частей: «свет» и «фор». Слово «свет» всем понятно. А «фор»? Это греческое слово, оно означает «несущий» или «носитель». А «светофор» — это значит «носитель света», или «несущий свет». Он действительно несёт свет трёх разных цветов: красного, жёлтого и зелёного.

-- Для чего он нам нужен? (Ответы детей)

**Воспитатель:** Правильно. Руководить переходом, управлять дорогой, чтобы не было аварий на улице, и все двигались по правилам.

Светофор решил проверить, хорошо ли вы, ребята, знаете улицу, правила перехода проезжей части, различные виды транспорта

## **I. Отгадайте загадки про виды транспорта**

**(картинки с отгадками на парте для каждого + большая картинка на доске)**

Прочихается мотор,  
Выбегает на простор.  
И по звонкой улице  
Он бежит, волнуется.  
Рынок, почта и вокзал,  
Чтоб никто не опоздал. **(Автобус)**

Многолюден, шумен, молод,  
Под землей грохочет город.  
А дома с народом тут  
Вдоль по улицам бегут. **(Метро)**

Что ж, дружок, отгадай,  
Только это не трамвай.  
Вдаль по рельсам быстро мчится

Из избушек вереница. (Поезд)

Мимо рощи, мимо яра  
Мчит без дыма,  
Мчит без пара  
Паровозова сестричка.  
Кто такая? (Электричка) [5]

Спозаранку за окошком  
Стук, и звон, и кутерьма.  
По прямым стальным дорожкам  
Ходят красные дома. (Трамвай) [6]

Он рогатый, но не лось,  
Так не просто повелось:  
Он при помощи рогов  
Ток берет от проводов  
И бежит туда, куда  
Путь укажут провода. (Троллейбус)

У него – два колеса  
И седло на раме.  
Две педали есть внизу,  
Крутят их ногами. (Велосипед)

Несется и стреляет,  
Ворчит скороговоркой.  
Трамваю не угнаться  
За этой тараторкой. (Мотоцикл)

В городах глубокой ночью  
Спят автобус и трамвай.  
Если транспорт нужен срочно –  
Ты машину вызывай.  
Та приедет: «Я свободна! Довезу куда угодно!» (Такси)

## **II. «Значение сигналов светофора»**

Продолжите строчки стихотворения С. Михалкова.  
Если свет зажётся красный, значит двигаться ... (опасно).  
Свет зелёный говорит: «Проходите, путь ... (открыт)!»  
Жёлтый свет – предупреждение – жди сигнала для ... (движенья).

### III. Дидактическая игра «Красный, жёлтый, зелёный»

**Воспитатель.** Если я покажу карточку красного цвета, мы погрозим друг другу пальцем, если жёлтого – остановимся и замрём, а если зелёного – зашагаем на месте.

Кто из вас ошибается, тот присаживается на стул. Посмотрим, кто из вас самый внимательный.

### IV. «Раскрась Светофор»

Перед вами раскраска светофора [4]. Нарисуйте правильно сигналы светофора. *(Во время разукрашивания звучит музыка песни pro\_PDD - \_svetofor\_(SongHouse.me)*

### V. Викторина

1. Какие сигналы светофора вы знаете? Поясните их значение.
2. Идя по тротуару, вы видите, что из ближайшего двора выкатился на дорогу мяч, а за ним выбежал мальчик. Что вы должны сделать? *(Задержать мальчика)*
3. Как называют людей, идущих пешком? *(Пешеходы.)*
4. По какой части улицы ходят пешеходы? *(По тротуару.)*
5. Какая часть улицы предназначена для перехода? *(«Зебра» — пешеходный переход.)*
6. Где можно переходить улицу? *(По пешеходным или подземным переходам)*
7. Что следует сделать, прежде чем начать переходить улицу? *(Посмотреть налево и направо, убедиться, что вблизи нет машин.)*

### VI. Физкультминутка

Постовой стоит упрямый,      *Шаги на месте*

Людам машет: не ходи!      *Движения руками в стороны, вверх, вниз.*

Здесь машины едут прямо,      *Руки перед собой.*

Пешеход, ты погоди!      *Руки в стороны.*

Посмотрите: улыбнулся.      *Руки на пояс.*

Приглашает нас идти.      *Шагаем на месте.*

Вы, машины, не спешите.

*Хлопки руками.*

Пешеходов пропустите!

*Прыжки на месте. [7]*

## **VII. «Узнай дорожный знак»**

На столе перемешиваются части (иллюстрация разрезана на несколько частей) разных знаков: «Дети», «Пешеходный переход», «Велосипедная дорожка», «Движение пешеходов запрещено». Четырём желающим выдаётся лист бумаги с названием знака. Дети должны подобрать необходимые элементы, собрать и назвать знак.



**Воспитатель:** *«Дети» - предупреждающий знак.*



**Воспитатель:** *«Пешеходный переход» — это информационно-указательный знак.*



**Воспитатель:** *«Велосипедная дорожка» — это предписывающий знак.*



**Воспитатель:** *«Движение пешеходов запрещено» - запрещающий знак.*


### **VIII. Ребусы «Знатоки ПДД»**

*Задание: разгадать ребусы по ПДД*

1. Дорога;



2. Улица



3. Тротуар;



4. Обочина






## 5. Машина



## 6. Светофор



## 7. Пешеход



## 8. Зебра



**IX. Ребята, давайте вместе споём песенку «Светофор» (авторы песни Анна и Лена Ярановы, Дмитрий Князев)**

<http://vkmp3s.ru/mp3/%D1%8F%D1%80%D0%B0%D0%BD%D0%BE%D0%B2%D0%B0/>

## **X. Игра «ДА. Нет.»**

Быстрая в горе езда? - Да.

Правила знаешь движения? - Да.

Вот в светофоре горит красный свет

Можно идти через улицу? - Нет.

Ну, а зелёный горит, вот тогда

Можно идти через улицу? - Да.  
Сел в трамвай, но не взял билет.  
Так поступать полагается? - Нет.  
Старушка, преклонные очень года,  
Ты место в трамвае уступишь ей? - Да.  
Лентяю ты подсказал ответ,  
Что ж, ты помог ему этим? - Нет.  
Молодцы, ребята, запомним,  
Что “нет”, а что “да”,  
И делать, как нужно, старайтесь всегда!

## **XI. Игра «Это я, это я, это все мои друзья!»**

Ребята, давайте подведем итог нашему занятию и покажем Светофору, как мы соблюдаем ПДД.

*(Воспитатель задает вопросы, если дети согласны, то хором отвечают:  
«Это я, это я, это все мои друзья!», а если не согласны – молчат.)*

Кто из вас, когда спешит,  
Перед транспортом бежит?

Кто из вас идёт вперёд  
Только там, где переход? (это я, это я...)

Знает кто, что красный свет-  
Это значит - хода нет? (это я, это я...)

Кто летит вперёд так скоро,  
Что не видит светофора?

Знает кто, что свет зелёный  
Это значит- путь открыт? (это я, это я...)

Кто, скажите, из трамвая  
На дорогу выбегает?

Кто из вас, идя домой,  
Держит путь по мостовой? (это я, это я....)

Кто из вас в трамвае тесном  
Уступает взрослым место? (это я, это я....) [2]

Воспитатель: Вы сегодня молодцы!

Я уверена, что вы будете и дальше соблюдать все правила на улицах нашего города.

Светофору очень понравились ваши ответы, он подготовил для вас подарочки. (Вручаю раскраски по ПДД [3])

Звучит музыка: «Этот мир состоит из пешеходов» [9]

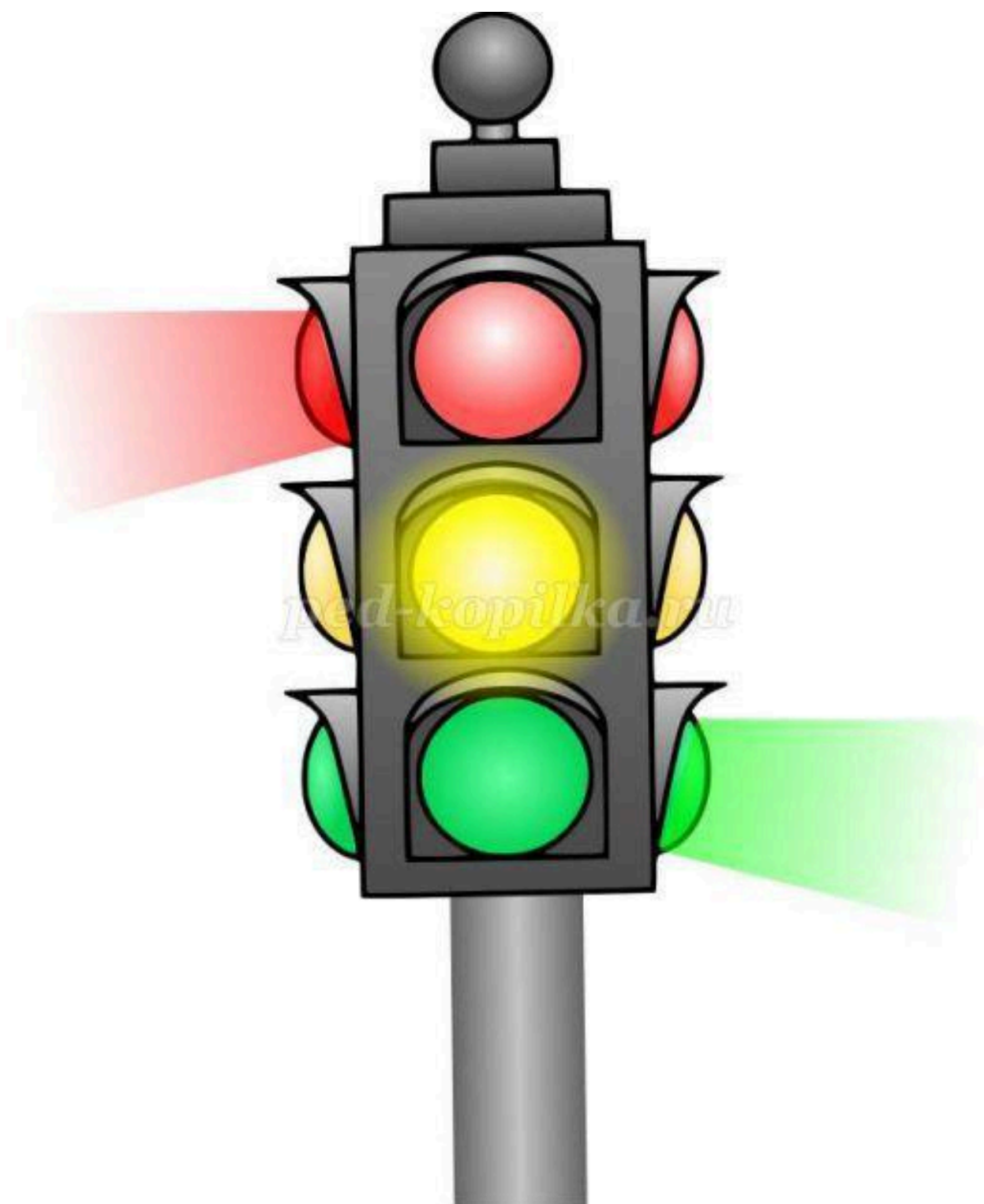
ДО СВИДАНИЯ!



## ИСТОЧНИКИ:

1. <https://ped-kopilka.ru/blogs/bestik-irina/rebusy-po-pd-dlja-mladshih-shkolnikov-16607.html>
2. <https://korolev-stan.schools.by/pages/didakticheskie-i-podvizhnye-igry-dlja-detej-po-pravilam-dorozhnogo-dvizhenija>
3. <http://raskras-ka.com/raskraski/raskraski-pravila-dorozhnogo-dvizheniya/>
4. [https://yandex.by/images/search?p=3&text=%D0%A0%D0%B0%D1%81%D0%BA%D1%80%D0%B0%D1%81%D0%BA%D0%B0%20%D0%9C%D0%B0%D1%88%D0%B8%D0%BD%D0%B0%20%D0%B8%20%D0%A1%D0%B2%D0%B5%D1%82%D0%BE%D1%84%D0%BE%D1%80&img\\_url=https%3A%2F%2Fi.pinimg.com%2F736x%2F9d%2F03%2F89%2F9d0389eeb24fd52731eff2d99db63a85--vocabulary.jpg&pos=111&rpt=simage&lr=157](https://yandex.by/images/search?p=3&text=%D0%A0%D0%B0%D1%81%D0%BA%D1%80%D0%B0%D1%81%D0%BA%D0%B0%20%D0%9C%D0%B0%D1%88%D0%B8%D0%BD%D0%B0%20%D0%B8%20%D0%A1%D0%B2%D0%B5%D1%82%D0%BE%D1%84%D0%BE%D1%80&img_url=https%3A%2F%2Fi.pinimg.com%2F736x%2F9d%2F03%2F89%2F9d0389eeb24fd52731eff2d99db63a85--vocabulary.jpg&pos=111&rpt=simage&lr=157)
5. <https://slavclub.ru/zagadki/zagadki-pro-transport>
6. <https://ihappymama.ru/iq/zagadki/zagadki-pro-transport-s-otvetami/>
7. <https://infourok.ru/klassniy-chas-na-temu-v-gostyah-u-svetofora-klass-658210.html>
8. <https://moi-raskraski.ru/raskraski-obuchayushchie/raskraski-pdd>
9. <https://useraudio.net/search/%D1%82%D0%B5%D0%BC%D0%B0-%D0%BF%D0%B4%D0%B4/%D1%8D%D1%82%D0%BE%D1%82-%D0%BC%D0%B8%D1%80-%D1%81%D0%BE%D1%81%D1%82%D0%BE%D0%B8%D1%82-%D0%B8%D0%B7-%D0%BF%D0%B5%D1%88%D0%B5%D1%85%D0%BE%D0%B4%D0%BE%D0%B2>





- автобус



- метро



- поезд



- электричка



- трамвай





- троллейбус



- велосипед






- МОТОЦИКЛ

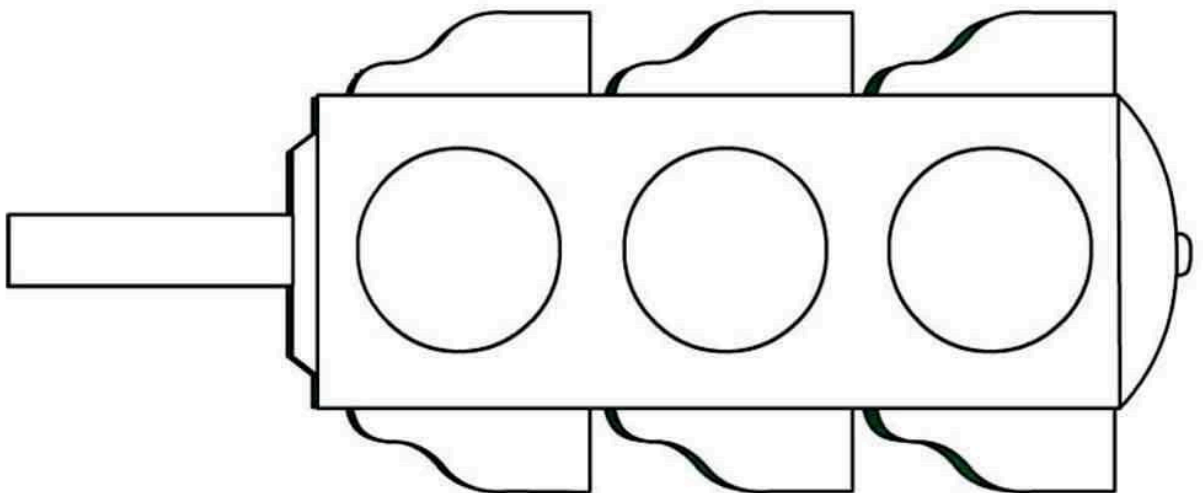
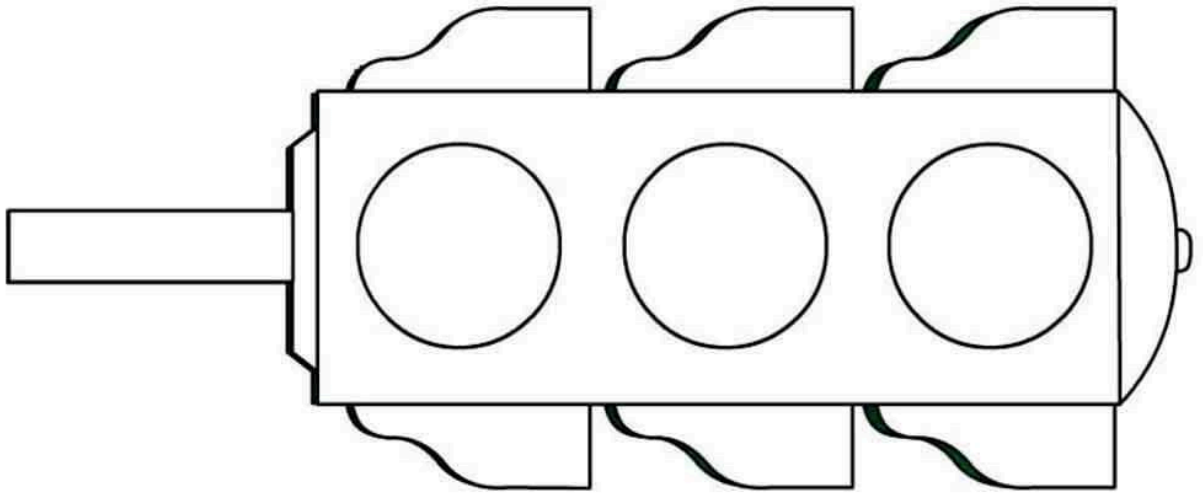


- такси











**ДЕТИ**



**ПЕШЕХОДНЫЙ ПЕРЕХОД**



**Велосипедна дорожка**



**Движение пешеходов  
запрещено**







### **Учимся переходить дорогу**

Чтоб аварий избегать.

Надо строго соблюдать

Правила движения

И нормы поведения.

Вы запомните, друзья.

На дороге нам нельзя

Бегать, прыгать и скакать

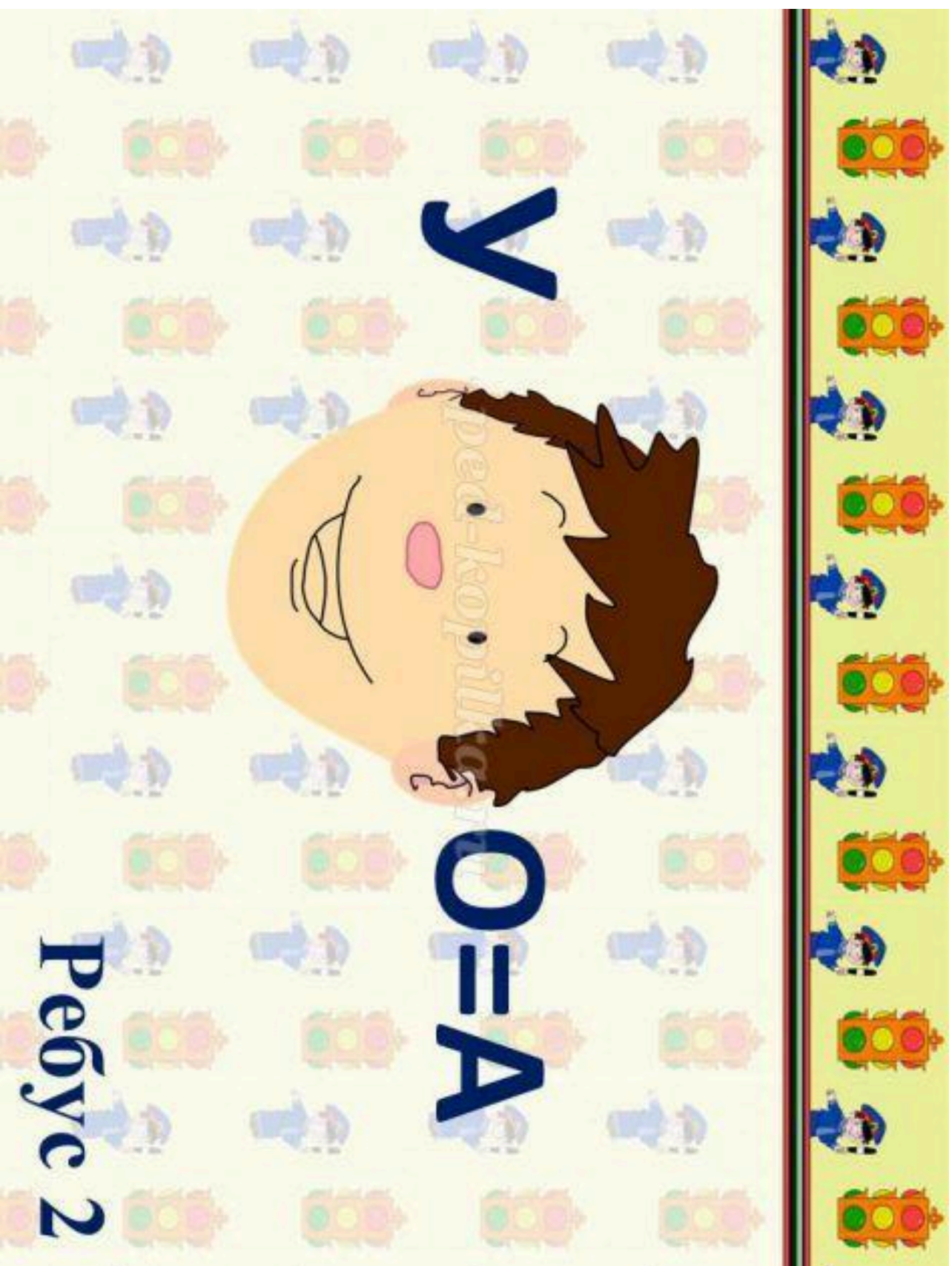
И с мячом в футбол играть.


И не думайте напрасно.

Что здесь вовсе не опасно.

Изучайте понемногу, как переходить дорогу.

*(Виктор Верёвка) [1]*





### **Моя улица**

Здесь на посту в любое время  
Дежурит ловкий постовой.  
Он управляет сразу всеми,  
Кто перед ним на мостовой.  
Никто на свете так не может  
Одним движением руки  
Остановить поток прохожих  
И пропустить грузовики.  
(С. Михалков) [1]







## Тротуар

Для машины, знают все,  
Есть дороги, есть шоссе.  
Помнит также мал и стар,  
Пешеходам – тротуар.  
Я иду по тротуару,  
Я гуляю не спеша.  
И прогулка не опасна,  
И погода хороша.  
(Наталья Мигунова) [1]







## Обочина

Тротуар не бесконечен.  
Если с ним не по пути,  
Можно транспорту навстречу  
По обочине идти.  
(О. Емельянова) [1]







## **Машина**


Легковой автомобиль


По дороге мчится.

А за ним густая пыль

Тучею клубится.

(М. Погарский) [1]





### **Светофор.**

У любого перекрестка  
Нас встречает светофор  
И заводит очень просто  
С пешеходом разговор:  
«Свет зеленый — проходи.  
(Р.Фархади) [1]



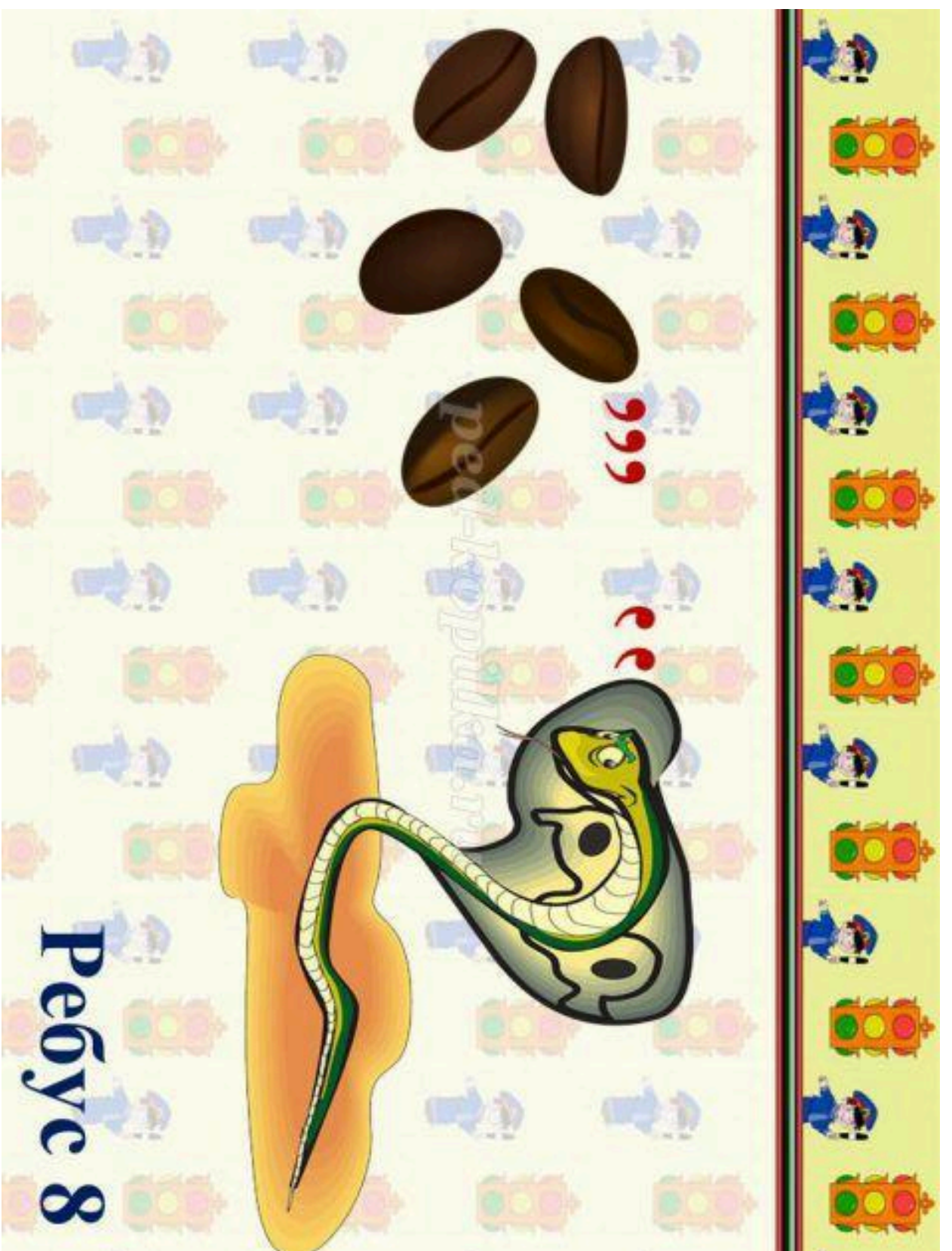




## **Пешеход**

Дорогу надо перейти?  
По сторонам ты погляди,  
Есть опасность или нет.  
Вот такой вот мой совет.  
(И. Гурина) [1]









## Зебра


Зебра в Африке живет,  
Полосата очень.  
Воду пьет, траву жует,  
Порезвиться хочет.  
А на улице у нас,  
Здесь у перекрестка,  
Точно зебра в самый раз -  
Переход в полоску.  
Свет зеленый лучик шлет,  
Он тебе как мама.  
Взяв за ручку, проведет  
По полоскам прямо.  
(О.Коба) [1]








Если на дороге вы увидели знак подвешенного и над-  
земного переходов, знайте, что другим способом перейти




А трамвай, наоборот,  
Обходя, мы вперед!



А трамвай, наоборот,  
Обходя, идѣт вперед!



Ребята, вы - пешеходы! А всем пешеходам разрешено ходить по тротуарам и специальным пешеходным дорожкам, по правой стороне дороги.



Ребята, прежде чем переходить дорогу, нужно убедиться, а безопасна ли она? Остановитесь у края проезжей части, посмотрите налево, если нет машин, то дойдите до середины дороги и остановитесь. Теперь посмотрите направо. Убедившись, что и с правой стороны нет транспорта, можете переходить дорогу.