

Технічне завдання на розробку дизайну сторінки Теми

Для ознайомлення, ось сторінка Тем на презентаційному сайті -

<https://evocommerce.net/ua/themes/>

Потрібно

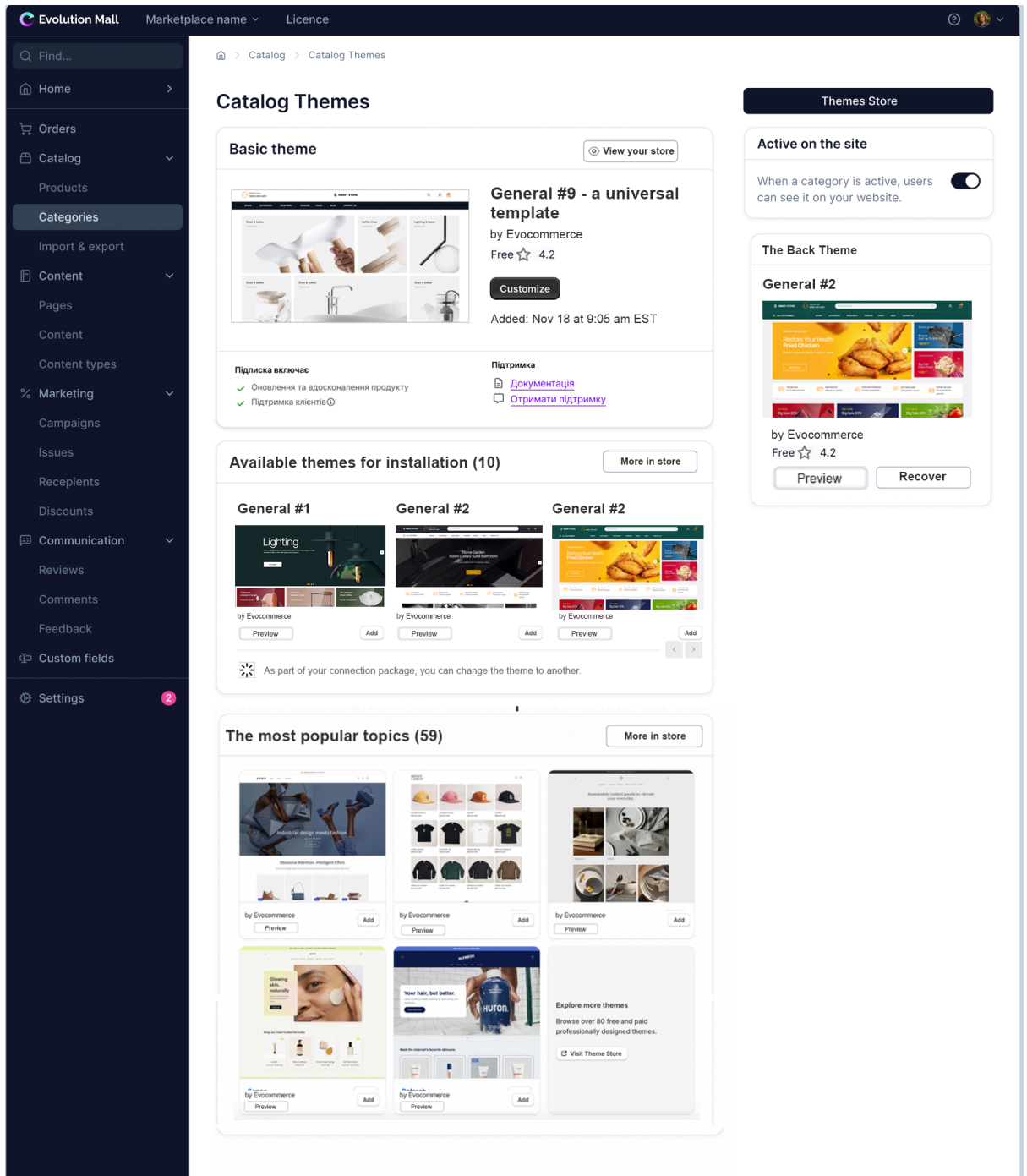
Розробити дизайн нового розділу CMS на базі існуючого дизайну інтерфейсу (UI/UX) в Figma. Використати всі наявні елементи. Ось тут в середині є скріншоти -

<https://evocommerce.net/ua/cms/>

Завдання. Ми надаємо доступ до Figma, в якій розроблені всі сторінки нашої CMS (<https://evocommerce.net/cms/>). Потрібно на основі ескізу правильно розмістити елементи дотримуючись усталеного стилю. Об'єм роботи невеликий, потрібно виконати в максимально короткий термін і відразу розрахунок через сейф.

Від Вас очікуємо впевнений досвід та приклади робіт. Переваги надаються індивідуальним розробникам.

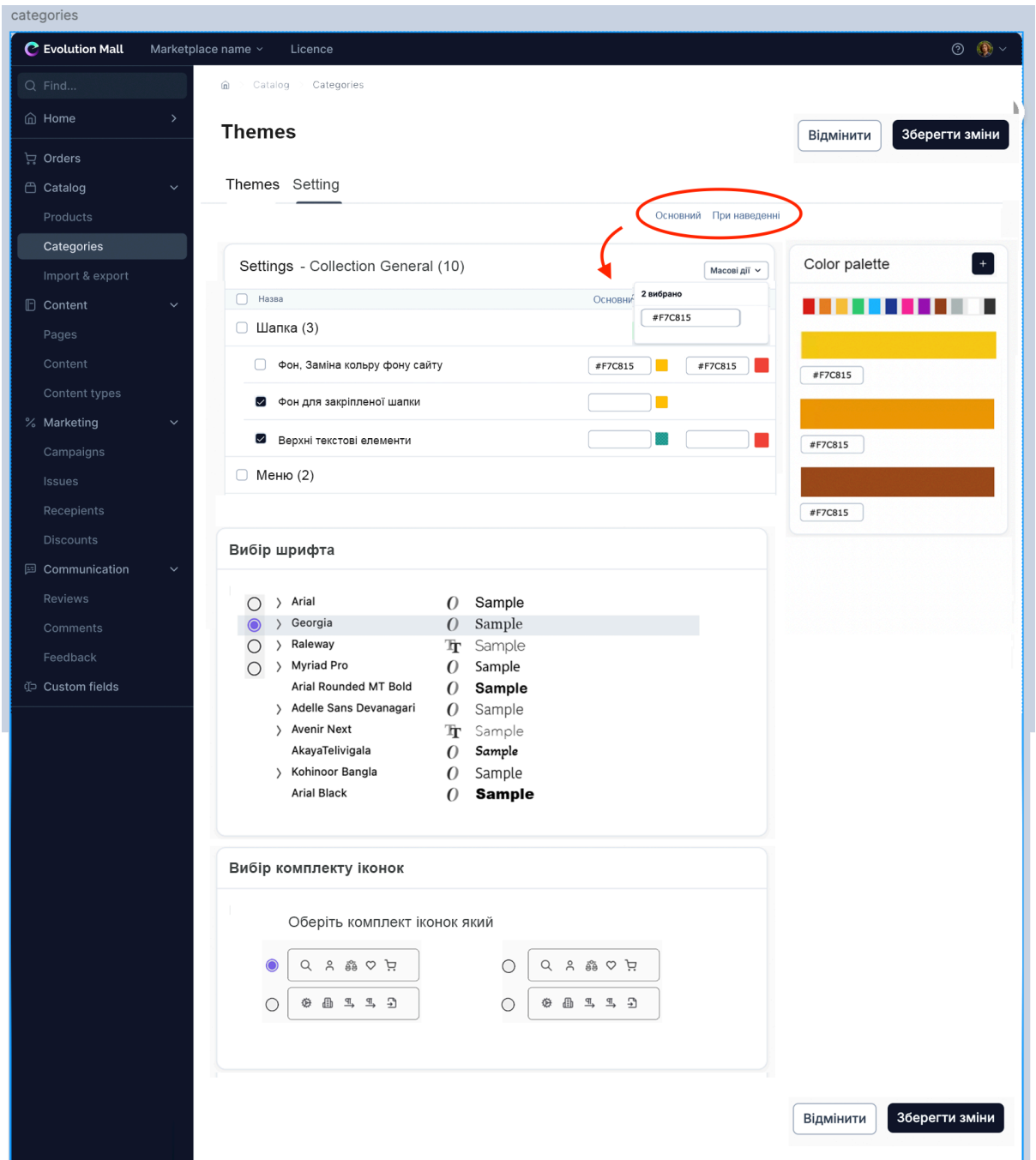
1. Розробити сторінку Всі теми, на основі ескізу



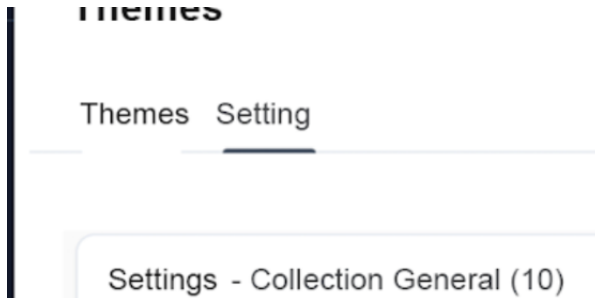
- Потрібно намалювати вікно підтвердження, коли натискається кнопка додати Тему (Add)
- також додати до скріншотів другого і третього вікна елемент з зіркою і рейтингом

Free ☆ 4.2

Проект потрібно уточнити у замовника Розробити сторінку кастомізації тем



- Цей елемент назви розділу, який на скріні виглядає от так



- Замінити на

 > Catalog > Add category

 **Add category**