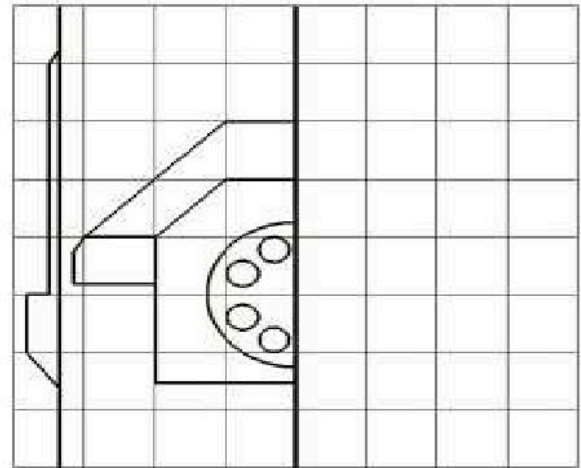
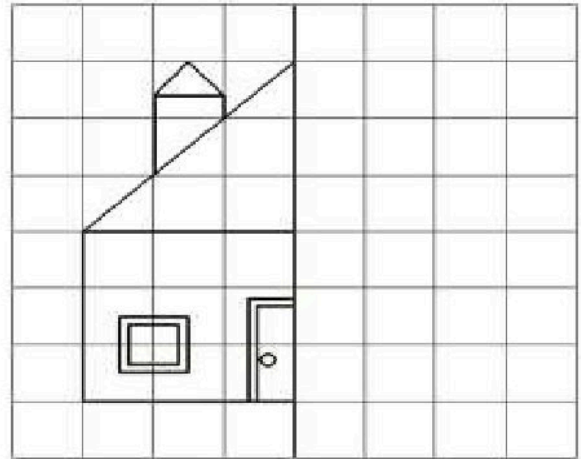
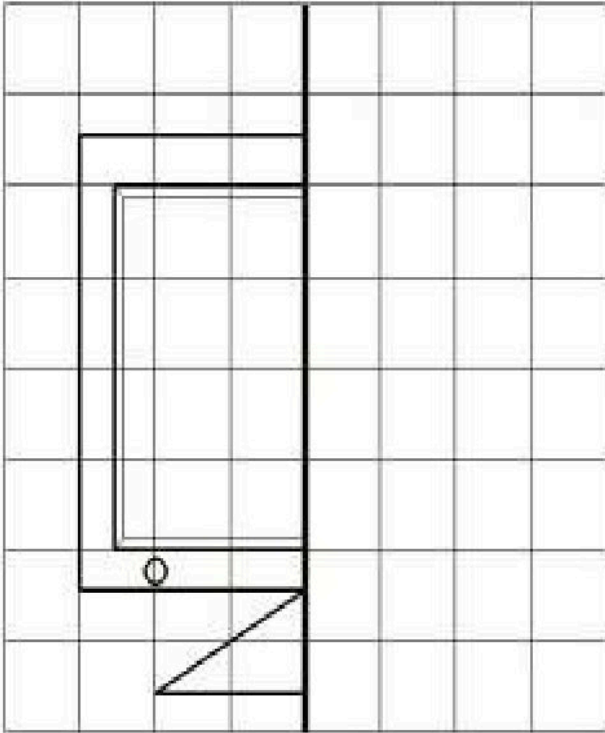


# ADQUIRINDO HABILIDADES COM SIMETRIA – PROF. MAURÍCIO ARAÚJO

ALUNO(A): \_\_\_\_\_

## SIMETRIA

1 – OBSERVE AS FIGURAS E COMPLETE A OUTRA METADE.

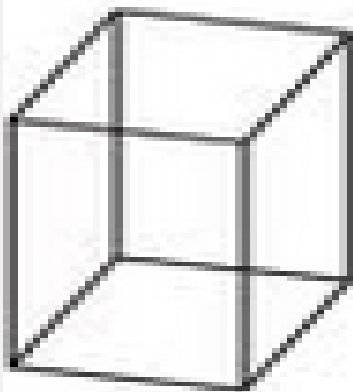


### ESPAÇO DO PROFESSOR:

- ( ) O aluno demonstra habilidade com simetria.
- ( ) O aluno demonstra habilidade parcialmente com simetria.
- ( ) O aluno não tem habilidade com simetria.

2- Com amostra do cubo abaixo, construa outro do mesmo tamanho ao lado. Depois pinte com lápis de cor suave a imagem do rosto e cabelos da menina abaixo.





**ESPACO DO PROFESSOR:**

- ( ) O aluno demonstra habilidade com desenho e pintura.
- ( ) O aluno demonstra habilidade parcialmente com desenho e pintura.
- ( ) O aluno não tem habilidade com desenho e nem pintura