


# 's Design Journal



El plan de estudios Coding As Another Language for ScratchJr (CAL – ScratchJr) – para Primer Grado está licenciado bajo Creative Commons Attribution-NonCommercial-ShareAlike 4.0 International. Para ver una copia de esta licencia, visite <https://creativecommons.org/licenses/by-nc-sa/4.0/>

Esta licencia requiere que quienes reutilicen el material den crédito al creador. Usted puede distribuir, mezclar, adaptar y crear a partir de este material en cualquier medio o formato, pero debe licenciar el material modificado bajo los mismos términos e indicar qué ha cambiado con respecto al original. No se puede utilizar ni adaptar esta obra con fines comerciales.

Nombre: \_\_\_\_\_

Fecha: \_\_\_\_\_

## Lección 1:

### *Idiomas*



Escribe una lista de todos los idiomas humanos de los que has oído hablar ....

Escriba qué idioma o idiomas hablan en casa:

---

---

---

---

---

---

¿Cuál es el nombre del lenguaje de programación que aprenderemos?

---

---

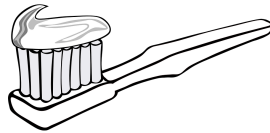
---

Nombre: \_\_\_\_\_

Fecha: \_\_\_\_\_

## Lección 2:

### *Cómo cepillarse los dientes*



Su hermano menor necesita ayuda para cepillarse los dientes. Ayudalo escribiendo los pasos que debe seguir para cepillarse los dientes:

1.

---

---

---

2.

---

---

---

3.

---

---

---

4.

---

---

---

5.

---

---

---

6.

---

---

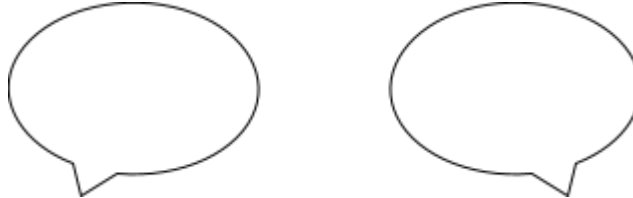
---

Nombre: \_\_\_\_\_

Fecha: \_\_\_\_\_

## Lección 8:

### *Conversación con Ada*



Si Ada estuviera viva hoy, ¿qué le dirías sobre todos los inventos que tenemos?

---

---

---

---

---

---

---

---

---

---

Si pudieras hacerle a Ada una pregunta sobre su vida, ¿cuál sería?

---

---

---

---

---

---

Nombre: \_\_\_\_\_

Fecha: \_\_\_\_\_

## Lección 10:

### *Cambios en tu historia de Ada*

¿Hay algo que desee cambiar o agregar?

---

---

---

---

---

---

¿Qué más detalles puedes agregar a tu historia para mejorarla?

---

---

---

---

---

---



Nombre: \_\_\_\_\_

Fecha: \_\_\_\_\_

## Lección 12:

### *Depura estas palabras*



#### ERRORES

Amo a mi perro!



#### ARREGLOS



El auto es rojo



Me gusta el árbol verde



Nombre: \_\_\_\_\_

Fecha: \_\_\_\_\_

## Lección 19:

### *Planificando tu historia*

#### Comienzo

---

---

---

---

---

---

---

---


---

---


---

---

# Medio

A set of handwriting practice lines. It consists of three identical horizontal groups. Each group contains a solid top line, a dashed middle line, and a solid bottom line, providing a guide for letter height and placement.A large, empty rectangular box with a thick black border, intended for a drawing or a free-writing exercise.

# Fin

A set of handwriting practice lines consisting of three rows. Each row has a solid top line, a dashed middle line, and a solid bottom line.A large, empty rectangular box with a thick black border, intended for a drawing or a final project.

Nombre: \_\_\_\_\_

Fecha: \_\_\_\_\_

## Lección 21:

### *Cambios en su proyecto final*

Planes para cambiar la última página:

---

---

---

---

---

---



***Nuevo personaje de bonificación*** - ¿Quién debería ser tu invitado adicional?

---

---

---



Nombre: \_\_\_\_\_

Fecha: \_\_\_\_\_

## Lección 23:

### *Tarjetas de agradecimiento*

Es hora de decir "Gracias" a los amigos que nos ayudaron con nuestros proyectos de Scratch Jr. ¿Quiénes son esos **DOS** amigos a los que quieres dar las gracias?

1.

---

---

---

2.

---

---

---

Querido/a \_\_\_\_\_,

Gracias por

\_\_\_\_\_

\_\_\_\_\_

\_\_\_\_\_

\_\_\_\_\_

\_\_\_\_\_

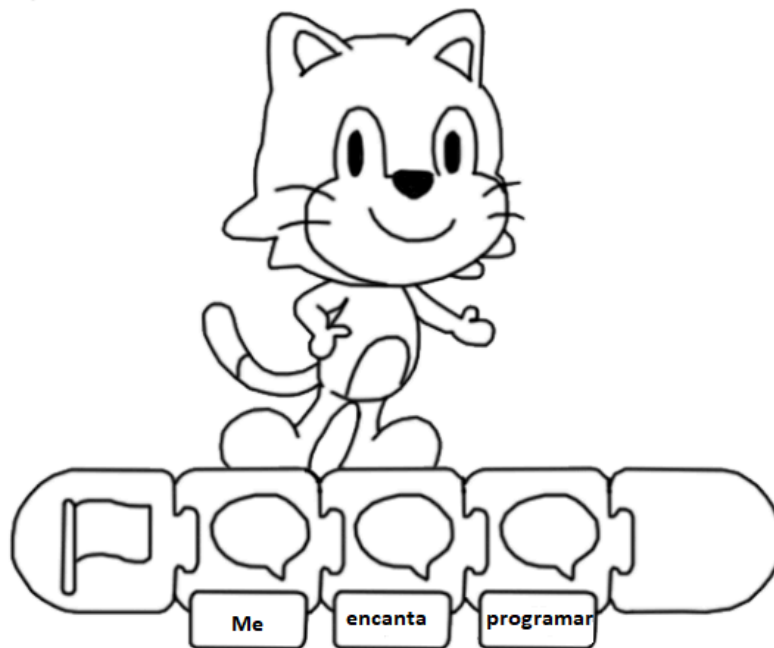
\_\_\_\_\_

\_\_\_\_\_

\_\_\_\_\_

\_\_\_\_\_

\_\_\_\_\_




De \_\_\_\_\_



Querido/a \_\_\_\_\_,

Gracias por

Handwriting practice lines consisting of four sets of three horizontal lines (top solid, middle dashed, bottom solid).



De \_\_\_\_\_

Nombre: \_\_\_\_\_

Fecha: \_\_\_\_\_

## Lección 24:



Escribe sobre algo que hayas aprendido:

---

---

---

---

---

---


---

---

---

---

Escribe sobre tu parte favorita de ScratchJr:

A series of horizontal lines for handwriting practice, consisting of three sets of solid top and bottom lines with a dashed midline in between.