

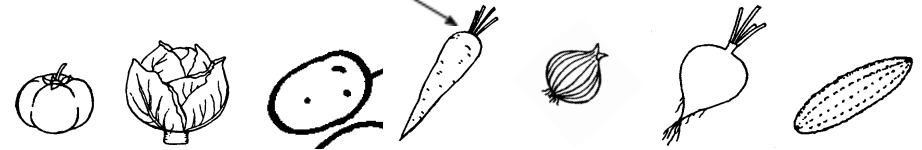
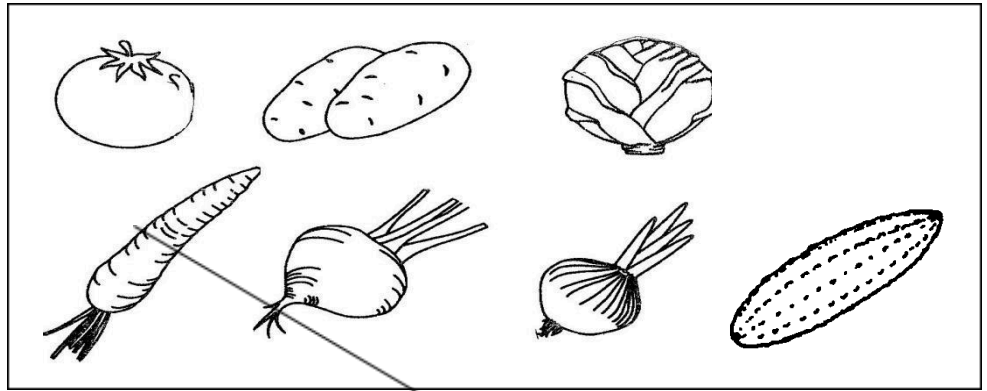
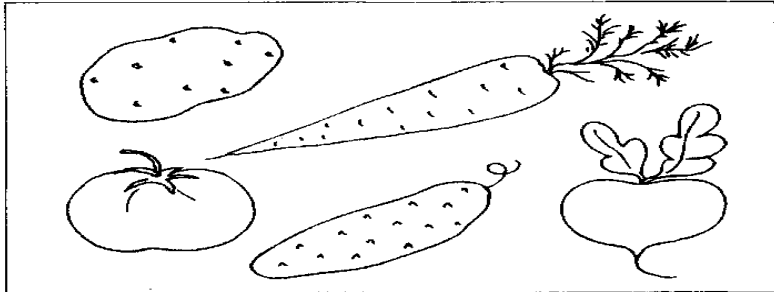
Рекомендация для родителей №2

Тема: «Овощи»

1. Артикуляционная гимнастика.

2. Родителям рекомендуется: Учите детей называть и показывать натуральные овощи (огурец, помидор, капуста, морковь, лук, свекла, репа, картофель), закрепить обобщающее понятие «овощи». Овощи растут в огороде, на даче. Осенью собирают урожай овощей.

-Раскрась и назови (покажи) овощи: Это по-ми-дор, это кар-то-фель, это ре-па, это мор-ковь, это о-гур-ец. Это о-во-щи. (прохлопать слова по слогам)



5. Речевая игра «Назови форму и цвет»

Огурец какой? – овалный, зеленый.

Помидор какой? – круглый, красный.

Репа какая? – круглая, желтая.

Морковь какая? – треугольная, оранжевая.

Важно!!!

Записывайте в тетрадь ответы детей, или свои ответы, по каждому заданию.

На собрании расскажу о выполнении заданий более подробно.



один помидор



два помидора



много помидоров



один огурец



два огурца



много огурцов

3. Речевая игра

«Один, два, много»

4. Речевая игра «Большой - маленький»

Дорожку проведи и назови: Огурец – огурчик, картошка – картошечка, помидор – помидорчик, морковь – морковка, капуста – капусточка, лук – лучок.....

