

## TikTok Shop × THE CKB 連携のメリットと注意点

THE CKBは、中国からの商品仕入れ・検品・物流・納品までをワンストップでサポートする仕入れ代行プラットフォームです。

TikTok ShopとTHE CKBをAPI連携することで、以下のようなメリットが得られます：

- 気に入った商品をワンクリックでTikTok Shopに出品
  - ↳ 面倒な商品登録や出品作業を大幅に効率化。スピーディーな商品投入が可能に。
- 注文データの自動同期
  - ↳ 注文から出荷までをTHE CKBが一括管理。プロモーションや運営に集中できます。
- 追跡情報の自動取得
  - ↳ THE CKBから発送された荷物の追跡番号は、TikTok Shopに自動で反映。手動更新の手間を削減します。

一括出品・データ同期・出荷処理をすべて自動化することで、物販ビジネスの手間を最小限に抑え、安心かつスムーズに展開可能です。

TikTok Shopの運営に興味のある方や、仕入れ・販売を加速させたい方は、ぜひTHE CKBの連携機能をご活用ください！

### 【※注意点】

TikTokでは、ご注文から**3営業日以内**の出荷が必須です。  
出荷が遅れると、ペナルティやクレームの対象となる可能性があります。

そのため、在庫を保有している商品に限り、APIによる自動出荷に対応しています。  
在庫がない状態では出荷できませんので、必ず事前に商品を**THE CKB**日本倉庫に納品した上で、出品を行ってください。

※THE CKBシステムと連携するメリットや、注意事項について、  
詳細はこちらをご参照ください：<https://s.theckb.com/hub/tiktok>

## ①TikTok Shop連携手順（THE CKBアプリのインストール）

### 1. アプリのインストール

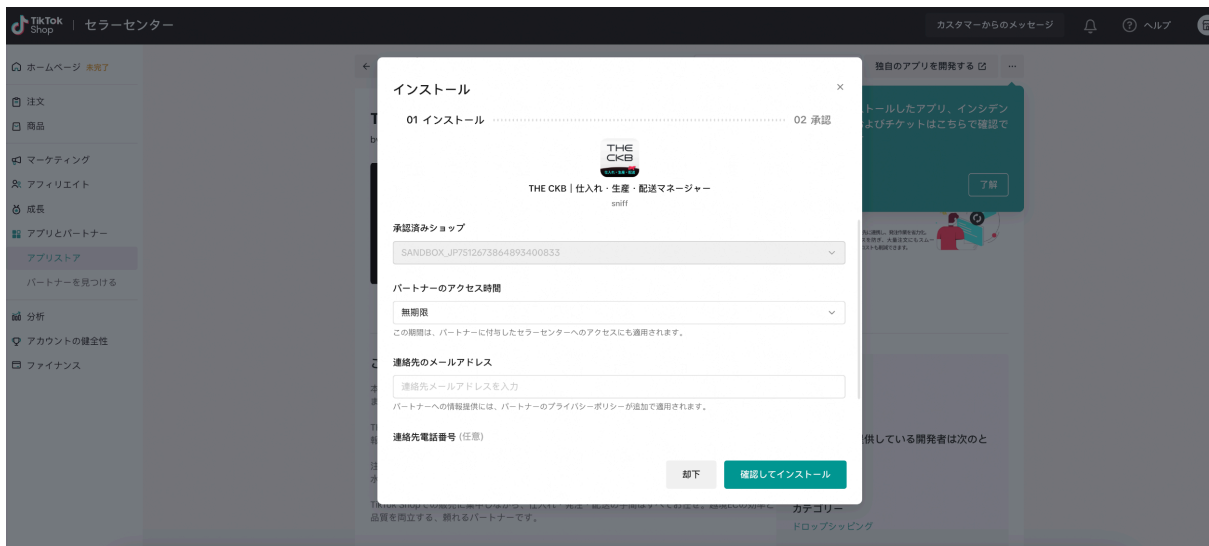
以下のリンクより、TikTok Shopのアプリストア内にある「THE CKB」アプリにアクセスし、【インストール】をクリックしてください。

👉 <https://seller-jp.tiktok.com/appstore/jp/7512709085121218309>



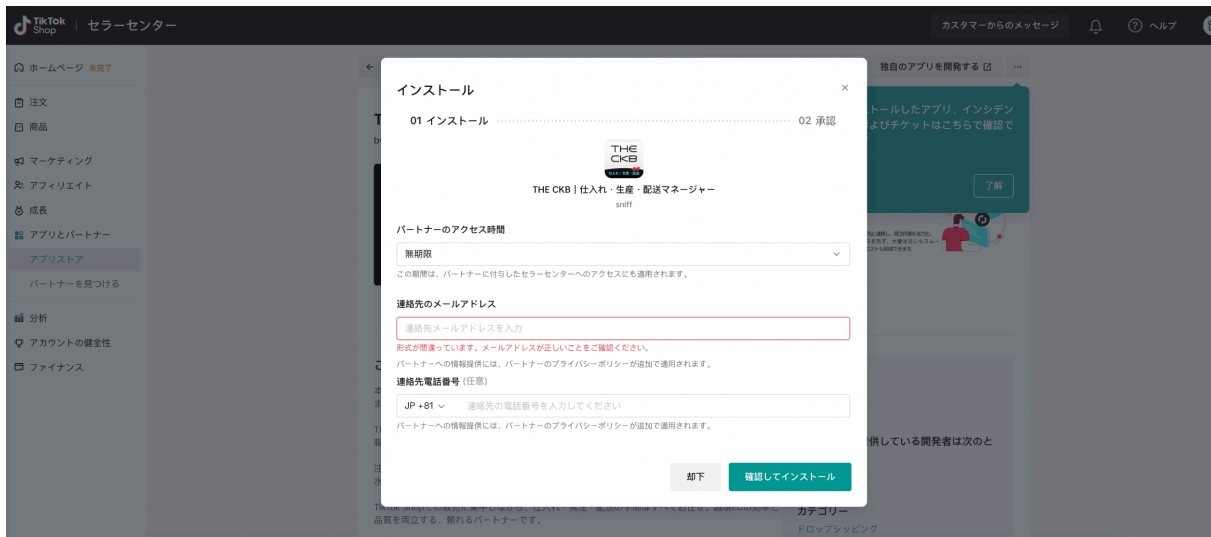
## 2. パートナーのアクセス期間の選択

【インストール】画面にて、認証の有効期間を選択できます。ここでは【無期限】を選択します。



## 3. 情報の入力と確認

必要事項を入力の上、【確認してインストール】をクリックします。



## 4. 権限の承認

表示される内容をご確認のうえ、【承認】をクリックして連携を許可してください。

以下の権限に同意することになります：

- Shop Authorized Information

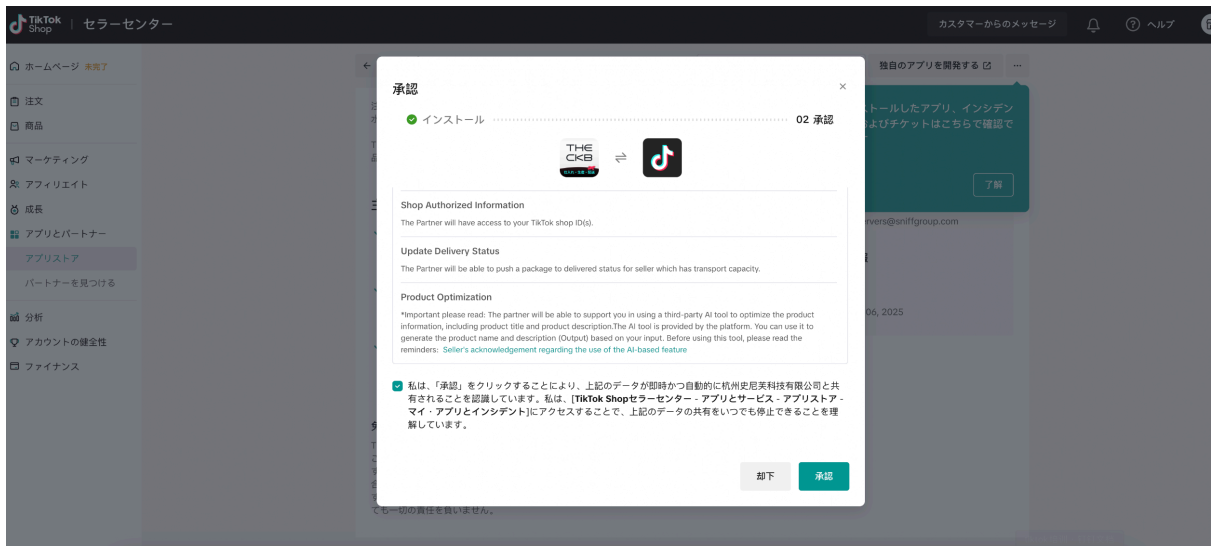
TikTok Shopの店舗IDなど、基本情報へのアクセス許可

- Update Delivery Status

THE CKBがTikTok上の注文に対して、出荷済ステータスを自動反映できるようになります

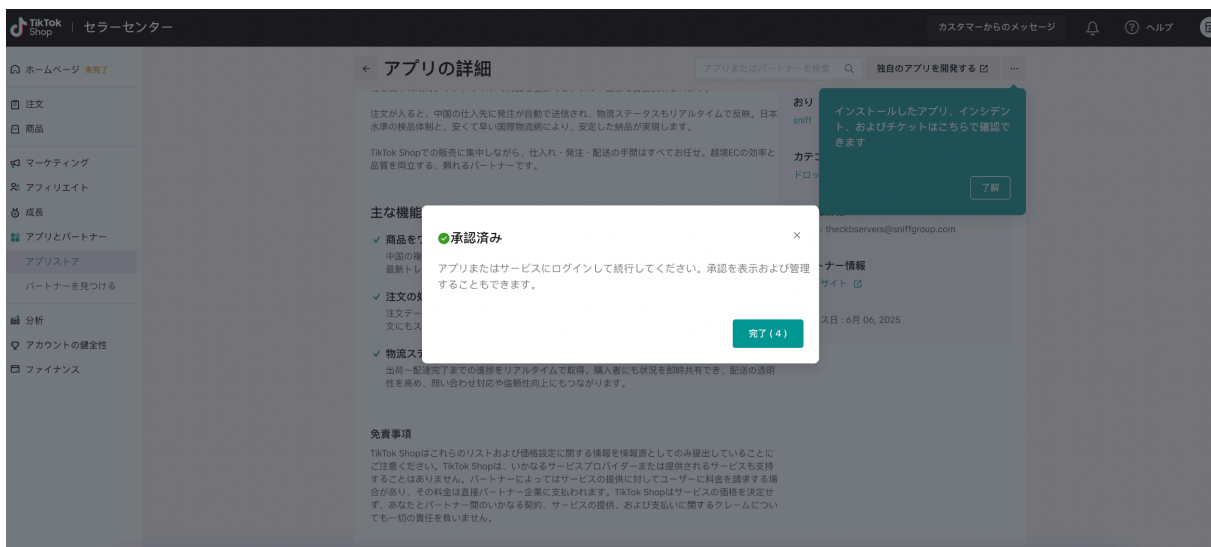
- Product Optimization

プラットフォーム提供のAIツールを使って、商品名や商品説明の自動生成などをサポート



## 5. 認証完了

これでTikTok Shopとの連携が完了します。



## ② THE CKBアカウントとの連携

### 1. THE CKBへのログイン

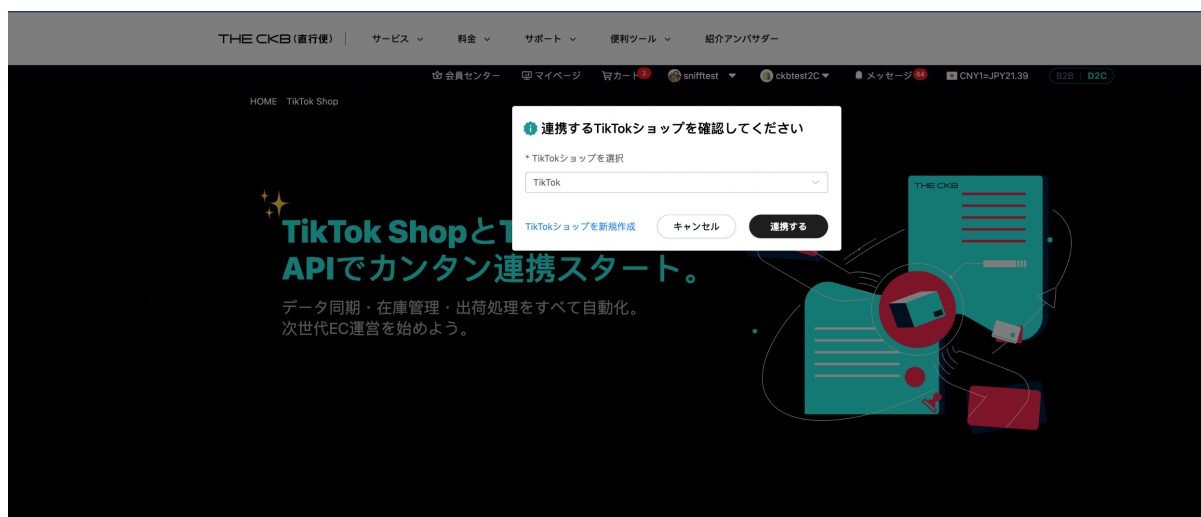
認証後、自動的にTHE CKBのプラットフォームに遷移します。

すでにアカウントをお持ちの方はログイン、未登録の方は【新規登録】からアカウントを作成してください。



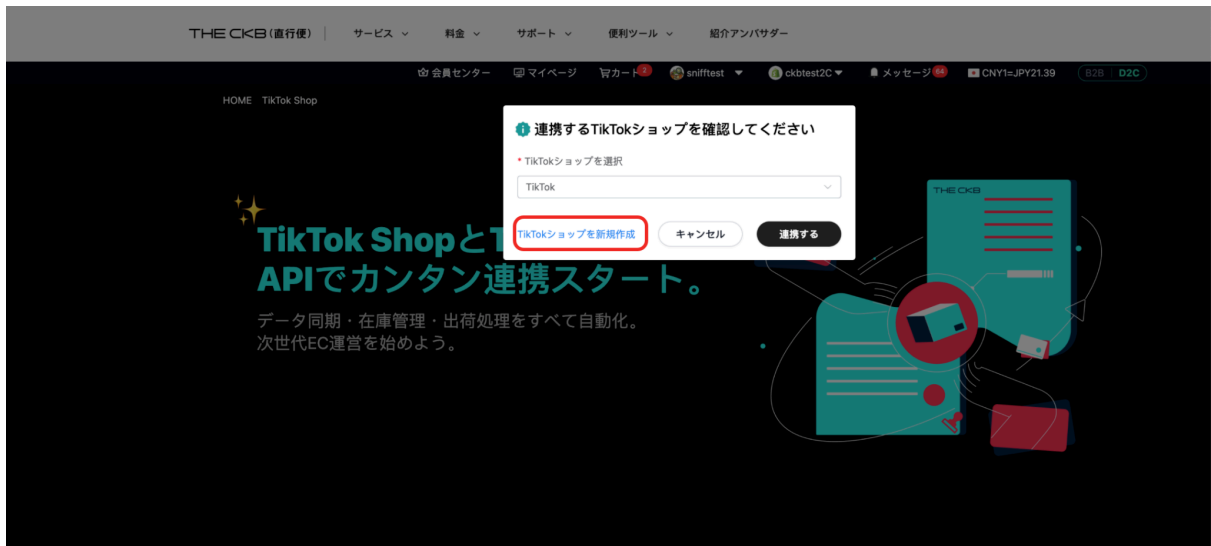
## 2. 店舗の選択

ログイン後、ポップアップが表示されますので、THE CKB内で連携したい店舗を選択してください。



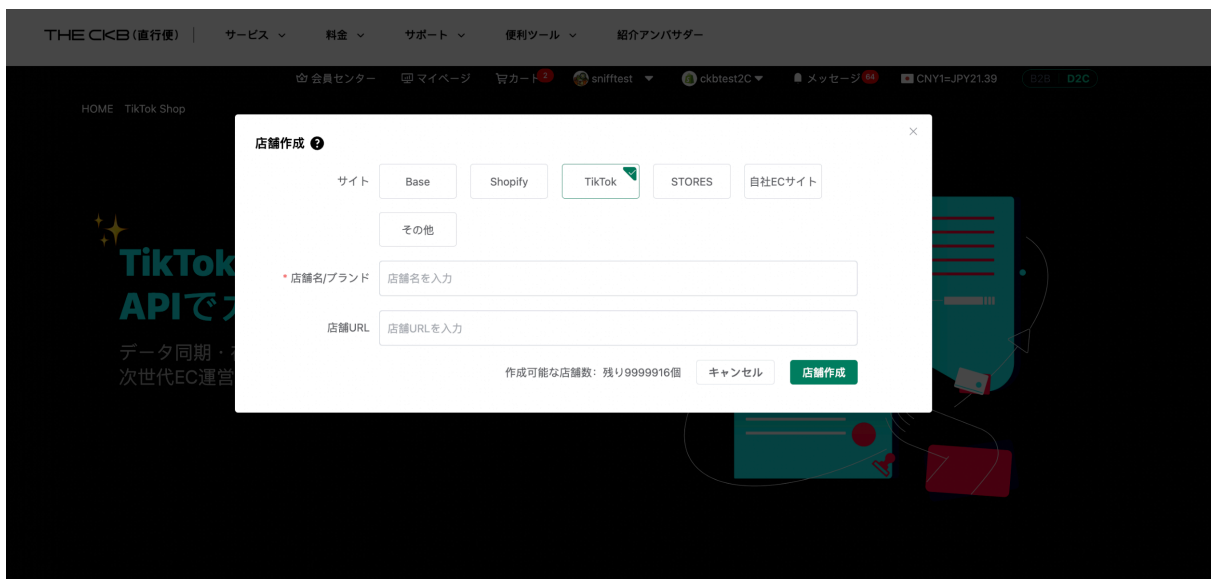
## 3. 店舗がまだない場合

連携したい店舗がまだ存在しない場合は、画面左下の【TikTokショップを新規作成】をクリックし、新たにTHE CKBの店舗を作成します。



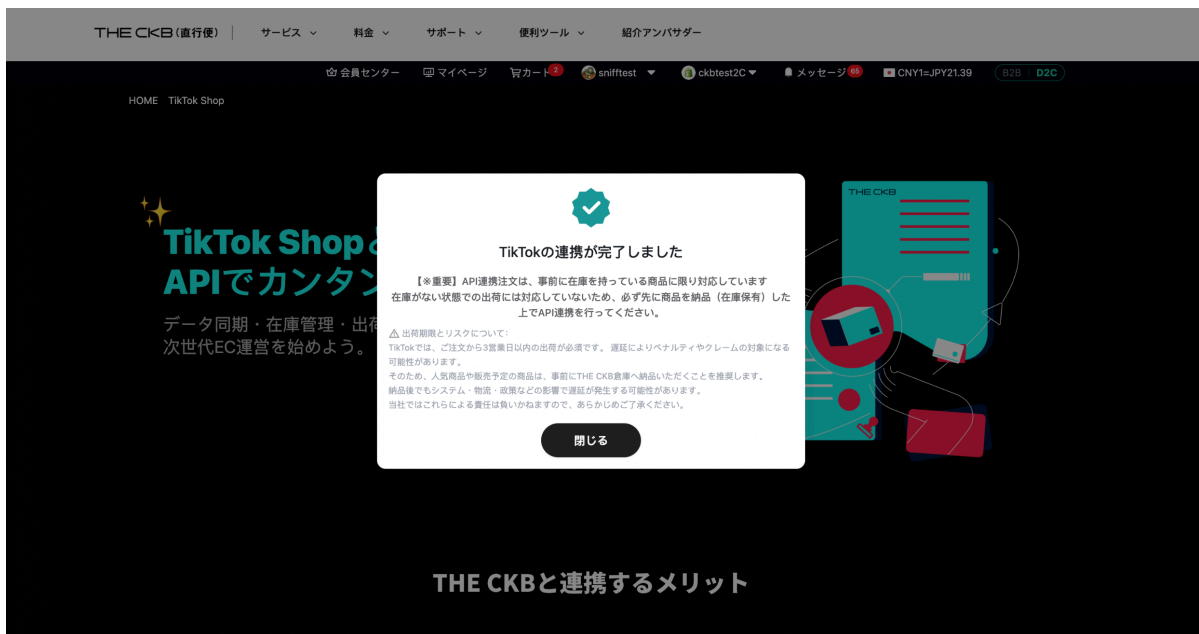
#### 4. 店舗情報の入力

店舗名(必須)とURL(任意)を入力し、【店舗作成】をクリックすれば、店舗作成が完了します。



#### 5. 連携完了

これでTHE CKB内の店舗とTikTok Shopの連携が完了です！



## 6. 連携店舗の確認・管理

連携が完了した店舗は、THE CKBの【マイページ】→【店舗管理】→【API連携／店舗作成】画面よりご確認いただけます。

この画面では、連携済み店舗の一覧表示、店舗情報の編集、連携の解除などの操作が可能です。

| 店舗名        | 店舗URL | 作成日時                | API連携                           | 残高       | アカウント情報  | 操作        |
|------------|-------|---------------------|---------------------------------|----------|----------|-----------|
| TikTok     |       | 2025-05-26 21:53:26 | 未連携                             | 0        | 子アカウント作成 | 店舗設定      |
| TikTok2    |       | 2025-05-26 22:13:32 | 未連携                             | 9335.85元 | 子アカウント作成 | 店舗設定      |
| kksksk     |       | 2025-06-10 16:08:54 | API連携済<br>2026-08-01で有効<br>期限切れ | 0        | 子アカウント作成 | 店舗設定 連携解除 |
| xxxxxd     |       | 2025-06-13 11:09:21 | 未連携                             | 0        | 子アカウント作成 | 店舗設定      |
| tiktoktest |       | 2025-06-13 11:13:39 | 未連携                             | 0        | 子アカウント作成 | 店舗設定      |
| test0616   |       | 2025-06-16 15:02:58 | API連携済<br>2025-09-14で有効<br>期限切れ | 0        | 子アカウント作成 | 店舗設定 連携解除 |

### ③ TikTok Shopに商品を一括登録

#### 1. 商品の選択と登録開始

THE CKBで出品したい商品を見つけたら、【自社サイトへ一括登録】をクリックします。

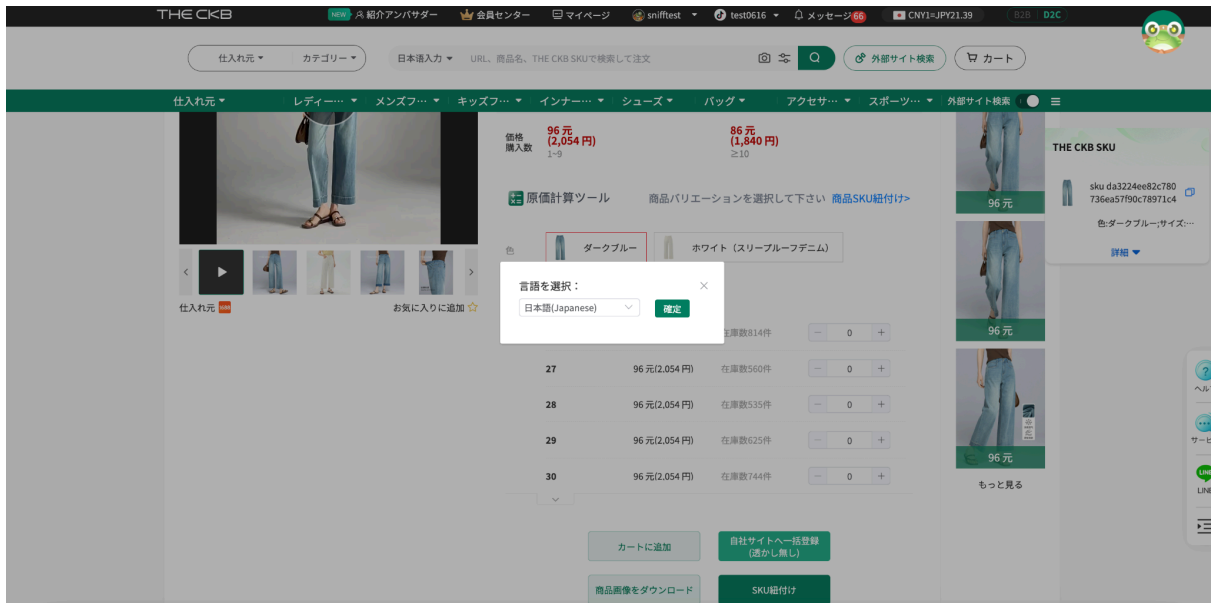
The screenshot shows the product page for jeans on THE CKB. The main product image is on the left, and the right side contains pricing and options. The price is 86.0-96.0元 (1,840-2,054円). The purchase quantity is 1 item. The price per item is 96元 (2,054円) for 1-9 items, and 86元 (1,840円) for 10 or more items. The color options are 'ダークブルー' (Dark Blue), 'ホワイト (スリープルーフデニム)' (White (Sleep-proof Denim)), and 'グレー' (Grey). The size options are 26, 27, 28, 29, and 30. The '自社サイトへ一括登録 (透かしあり)' button is highlighted with a red box.

| 色                 | 在庫数  |
|-------------------|------|
| ダークブルー            | 814件 |
| ホワイト (スリープルーフデニム) | 560件 |
| グレー               | 535件 |

| サイズ | 価格          | 在庫数  | 数量 |
|-----|-------------|------|----|
| 26  | 96元(2,054円) | 814件 | 0  |
| 27  | 96元(2,054円) | 560件 | 0  |
| 28  | 96元(2,054円) | 535件 | 0  |
| 29  | 96元(2,054円) | 625件 | 0  |
| 30  | 96元(2,054円) | 744件 | 0  |

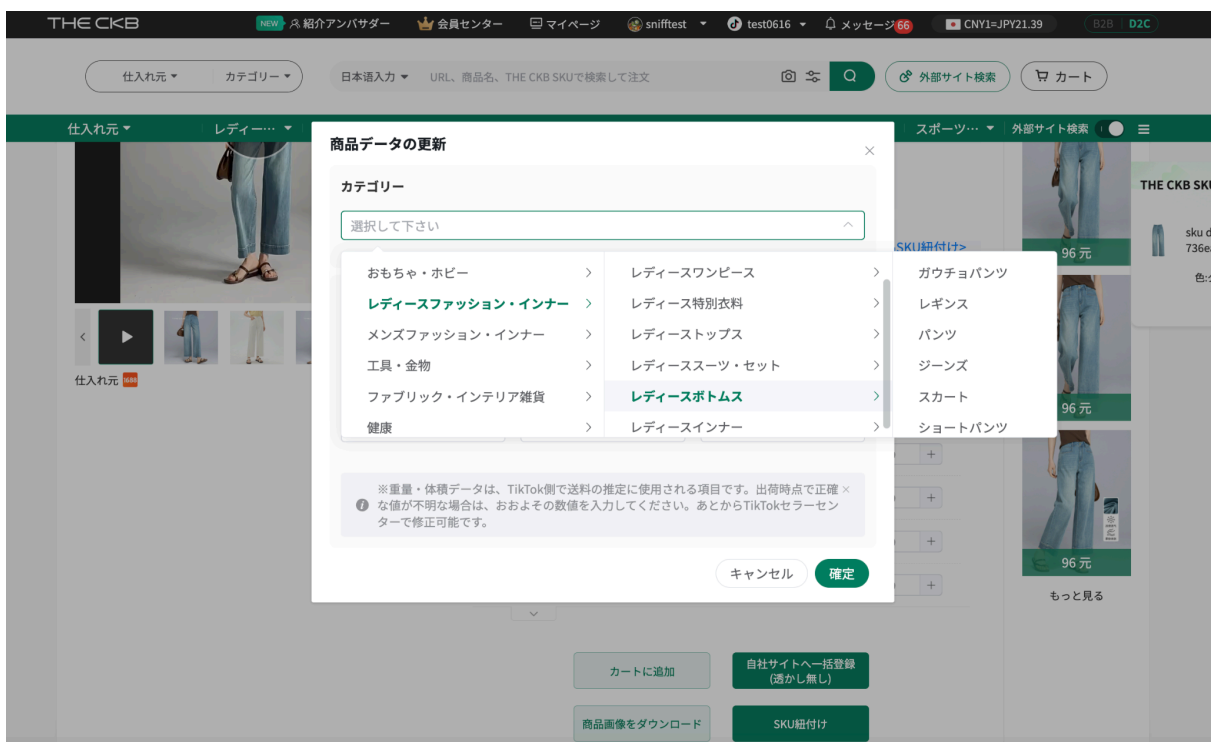
#### 2. 言語の選択

【日本語】を選択してください。



### 3. 商品カテゴリーの選択

商品カテゴリーを選択します。



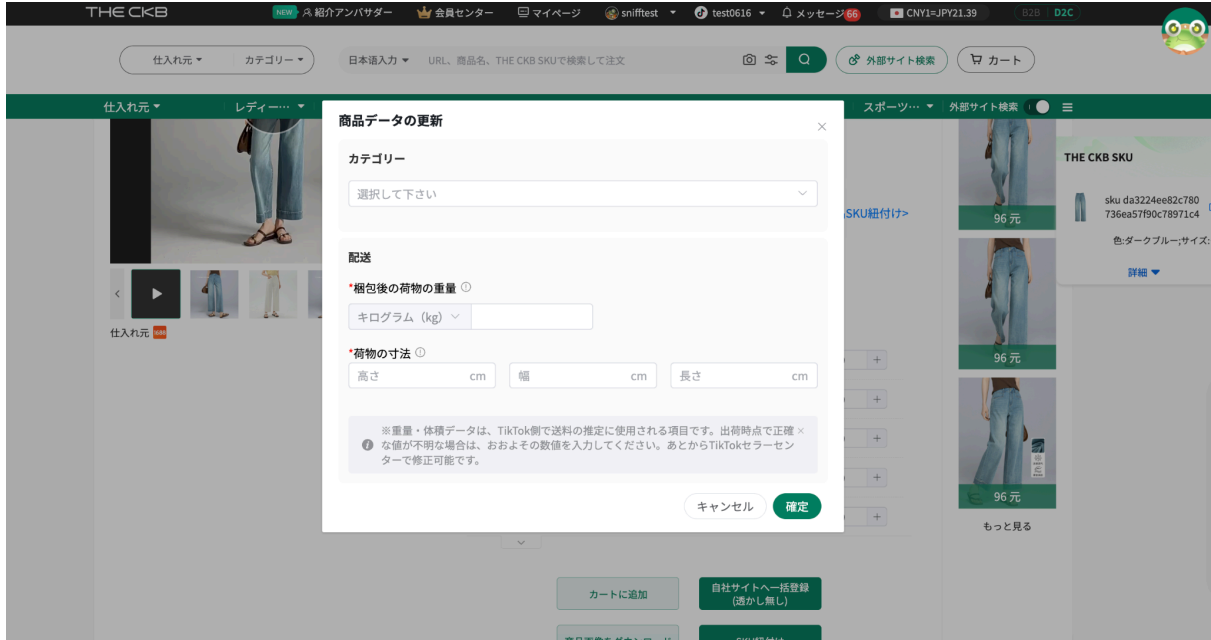
### 4. 必須情報の入力

以下の情報はTikTok出品に必要ですので入力してください：

- 梱包後の荷物の重量

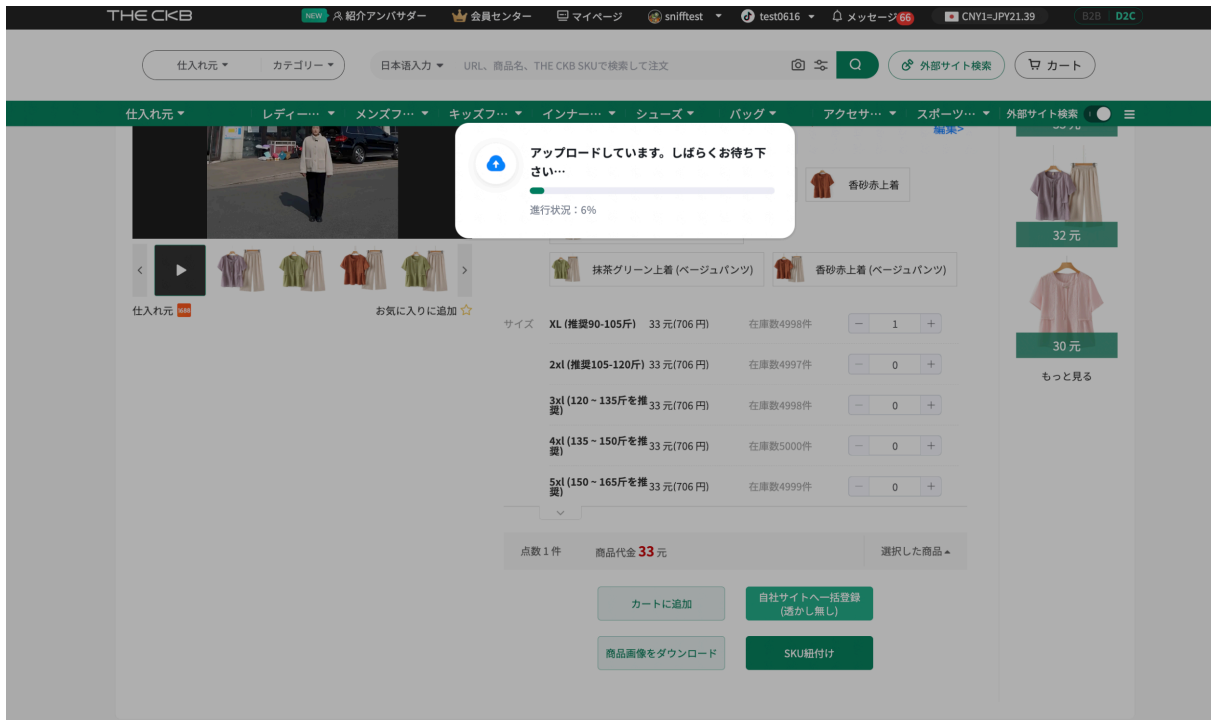
- 荷物の寸法

※ これらはTikTokで必須項目となります。不明な場合は一旦仮の値を入力し、後からTikTokの管理画面で修正可能です。



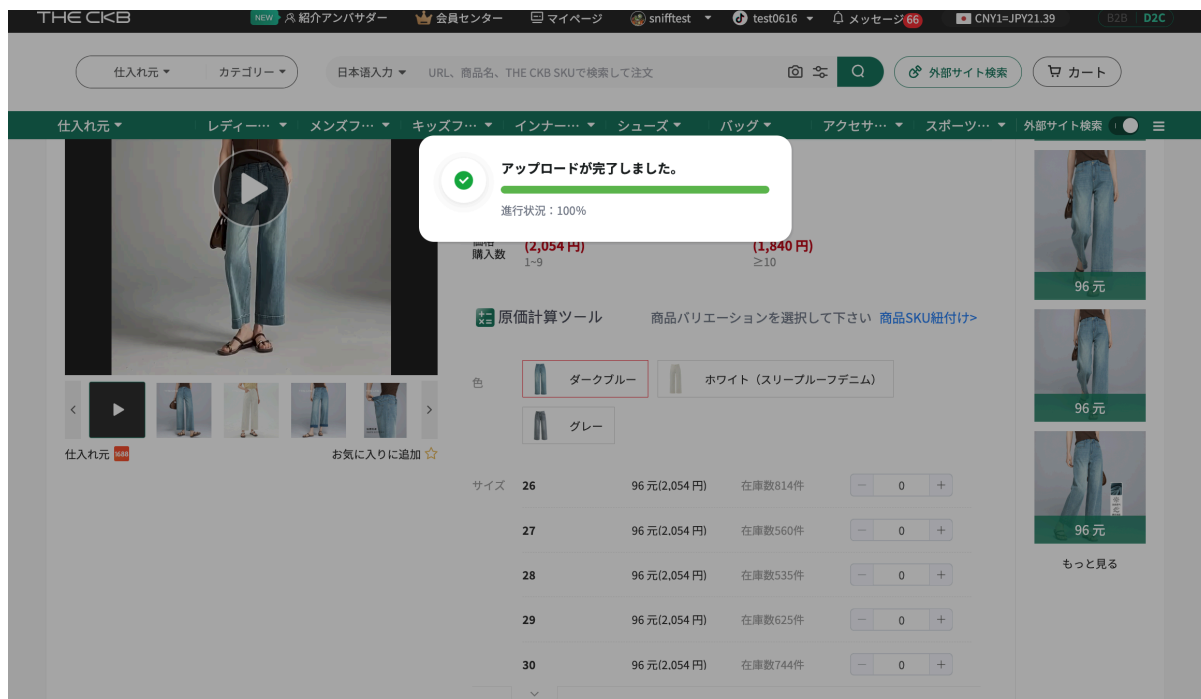
## 5. アップロードの進捗

ポップアップが表示され、アップロードの進行状況が確認できます。



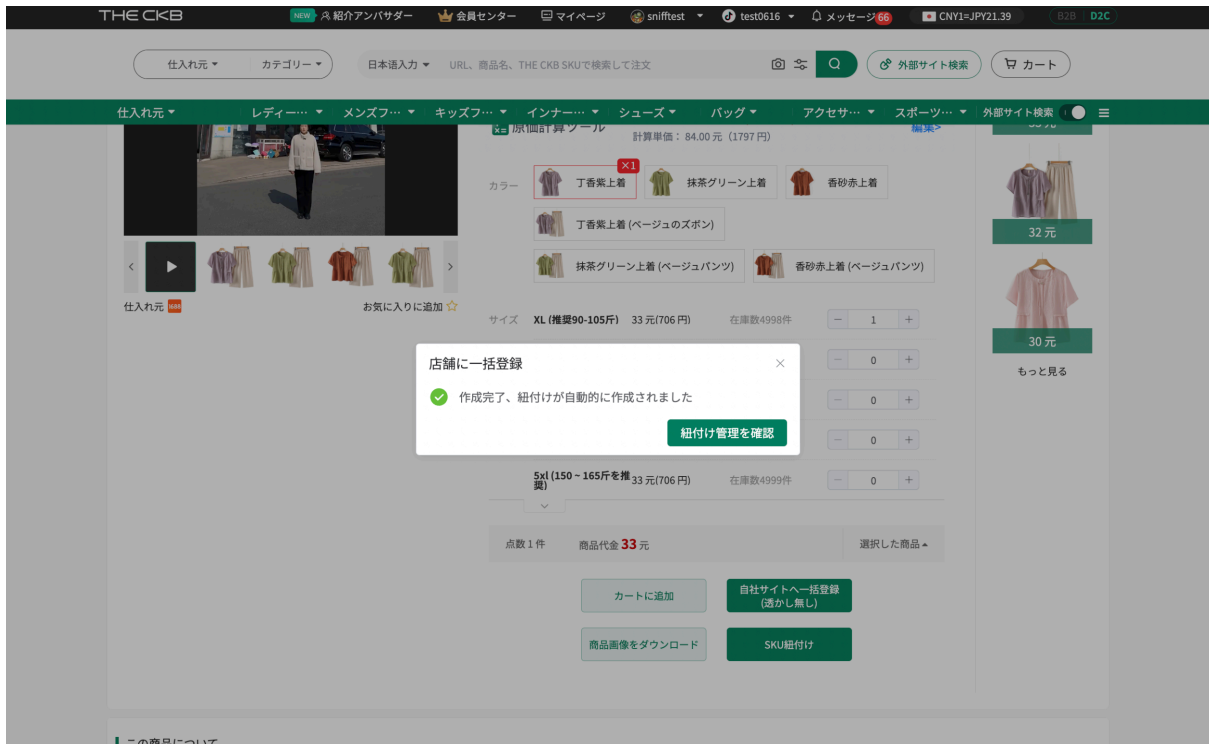
## 6. アップロード完了

アップロード成功のメッセージが表示されます。



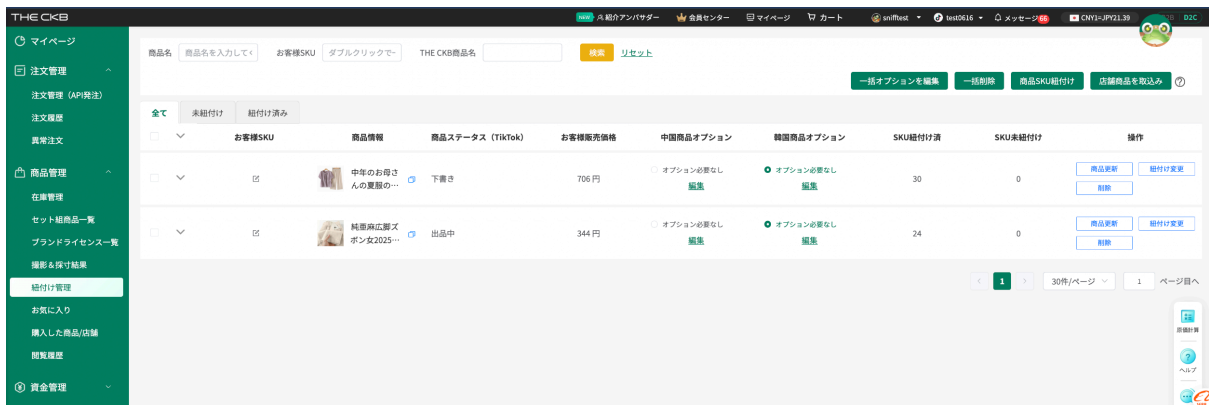
## 7. 紐付け管理画面への移動

アップロードされた商品は、THE CKBの【紐付け管理】画面にも自動反映されます。ボタンをクリックして管理画面へ進んでください。



## 8. 紐付け商品の確認

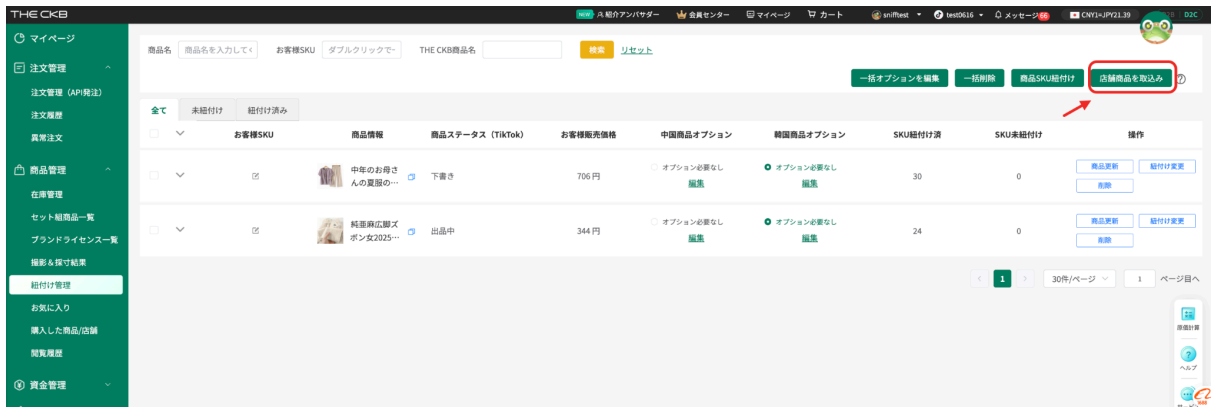
【マイページ】→【商品管理】→【紐付け管理】にて、同期された商品情報をご確認いただけます。



## 9. TikTok商品の取り込み

【店舗商品を取り込み】をクリックすると、TikTok Shop上の既存商品をTHE CKBに取り込むことができます。

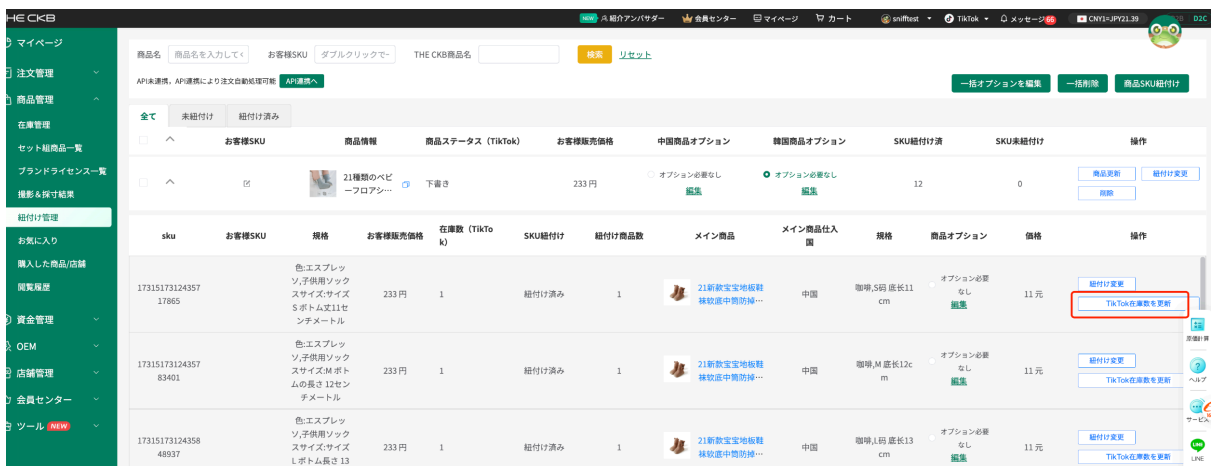
※ 取り込んだ商品は、THE CKB側で在庫数やSKU情報の管理・紐付け操作が可能になります。



## 10. 在庫数の手動更新

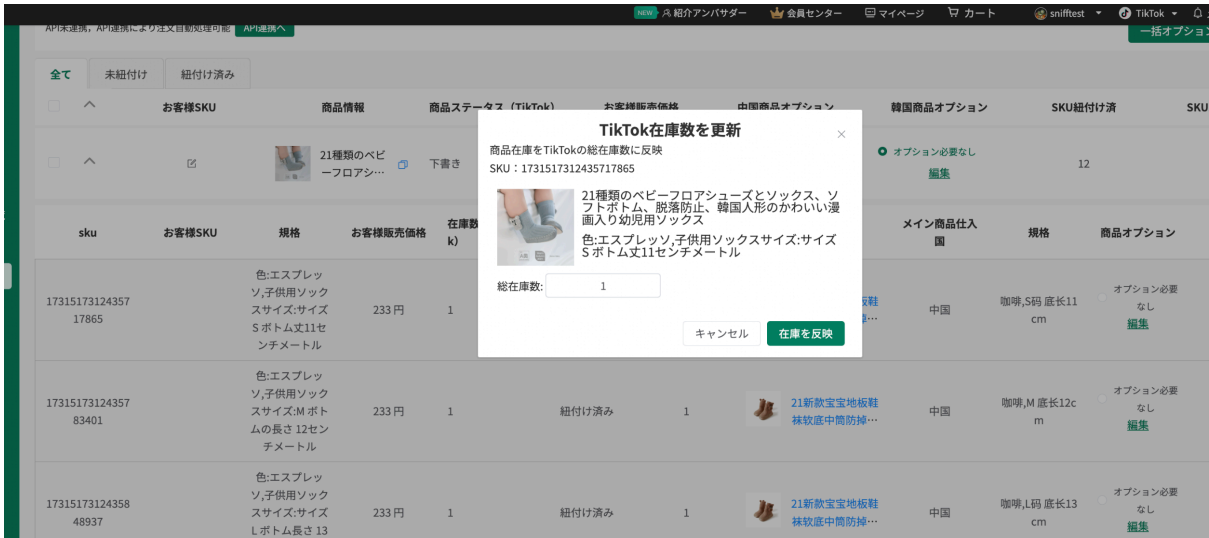
商品を展開するとSKUごとに詳細が表示されます。右側の【TikTok在庫数を更新】から、THE CKB上でTikTokの在庫数を手動で変更可能です。

※TikTokの在庫数は手動更新のみ対応、リアルタイム自動同期には対応しておりません。



## 11. 在庫の反映

数量を変更したら、【在庫を反映】をクリックし、TikTokに在庫数を反映させます。



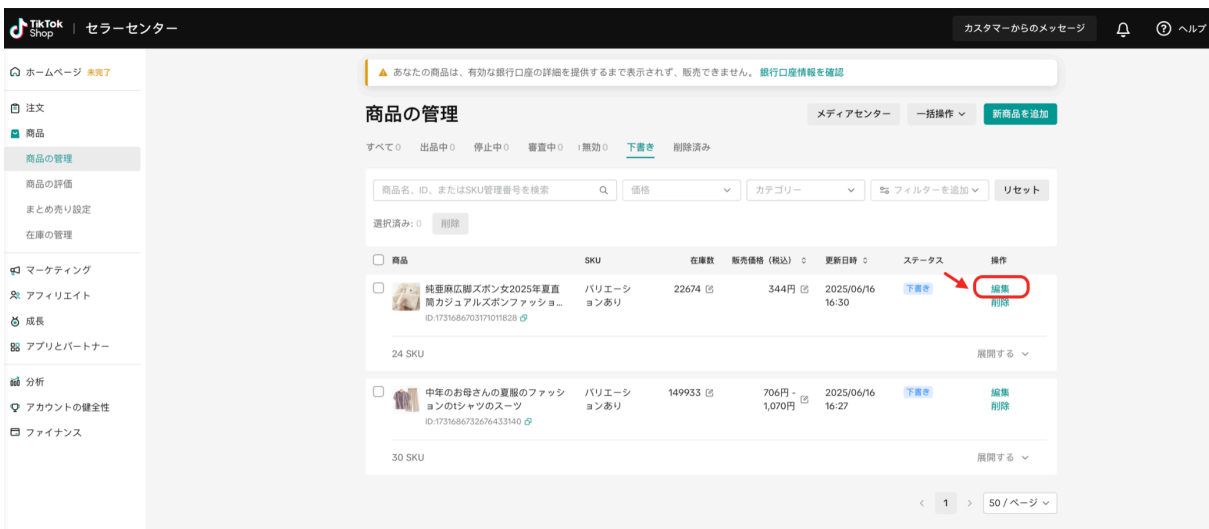
## ④ TikTok側での確認・出品手続き

### 1. 下書きステータスの確認

THE CKB経由でアップロードした商品は、TikTok Shopでは【下書き】状態で保存されます。

### 2. 商品編集画面に進む

下書き商品の右側の【編集】をクリックし、編集画面に進みます。



### 3. 自動反映内容の確認

この画面では、「商品画像」「商品名」「カテゴリ」などはTHE CKBから自動同期されています。必要に応じて再編集も可能です。



#### 4. 情報の追加入力

以下の情報を入力してください：

- ・ブランド名
- ・商品の説明
- ・バリエーション(サイズや色など)
- ・販売価格
- ・在庫数 など、出品に必要なその他の項目



純亜麻広脚ズボン女2025年夏直筒カジュアルズボンファッション百合ゆるい薄手綿... は... 出品中

提案  
より多くの商品情報は、商品の露出を増やすのに役立ちます。

基本情報 1点の商品

ブランド  
・ブランド情報がありません

商品の詳細 1点の商品

販売情報

配送

販売情報

バリエーションを追加

サイズ、色、素材などが異なる商品バリエーションを最大3つ追加してください。

色  
麻色のズボン ブラックトラウザ オレンジトラウザ パープルパンツ 編集

サイズ  
S [70~90キロを推奨] M [91~105キログラムを推奨] L [106~120キログラムを推奨] XL [121~130キログラムを推奨] 2XL [推奨重量 131~14... 3XL [146~155 kgを推奨] 編集

+ バリエーションを追加

・バリエーションリスト 一括編集

| 色      | サイズ                  | 商品識別コード | 販売価格 (税込) | 在庫数 | SKU管理番号        |
|--------|----------------------|---------|-----------|-----|----------------|
| 麻色のズボン | S [70~90キロを推奨]       | JAN     | 344 円     | 958 | 9b756577e3624c |
| 麻色のズボン | M [91~105キログラムを推奨]   | JAN     | 344 円     | 884 | f9b45b2cd5840  |
| 麻色のズボン | L [106~120キログラムを推奨]  | JAN     | 344 円     | 811 | 446cd479796e1f |
| 麻色のズボン | XL [121~130キログラムを推奨] | JAN     | 344 円     | 849 | d94b40264697e  |

プレビュー

商品の詳細

純亜麻広脚ズボン女2025年夏直筒カジュアルズボンファッション百合ゆるい薄手綿...  
色: 麻色のズボン

純亜麻広脚ズボン女2025年夏直筒カジュアルズボンファッション百合ゆるい薄手綿... は... 出品中

提案  
より多くの商品情報は、商品の露出を増やすのに役立ちます。

基本情報 1点の商品

ブランド  
・ブランド情報がありません

商品の詳細 1点の商品

販売情報

配送

|         |                       |     |       |     |                |
|---------|-----------------------|-----|-------|-----|----------------|
| パープルパンツ | M [91~105キログラムを推奨]    | JAN | 344 円 | 993 | 8962dcb571981e |
| パープルパンツ | L [106~120キログラムを推奨]   | JAN | 344 円 | 979 | 5e74208a2259d  |
| パープルパンツ | XL [121~130キログラムを推奨]  | JAN | 344 円 | 985 | dca180bac79e8t |
| パープルパンツ | 2XL [推奨重量 131~145 kg] | JAN | 344 円 | 975 | 33c36615367d13 |
| パープルパンツ | 3XL [146~155 kgを推奨]   | JAN | 344 円 | 988 | ba9ce00c7606e1 |

配送

・梱包後の荷物の重量

グラム (g) 1000

・荷物の寸法

10 cm 10 cm 10 cm

推定配送料 500円

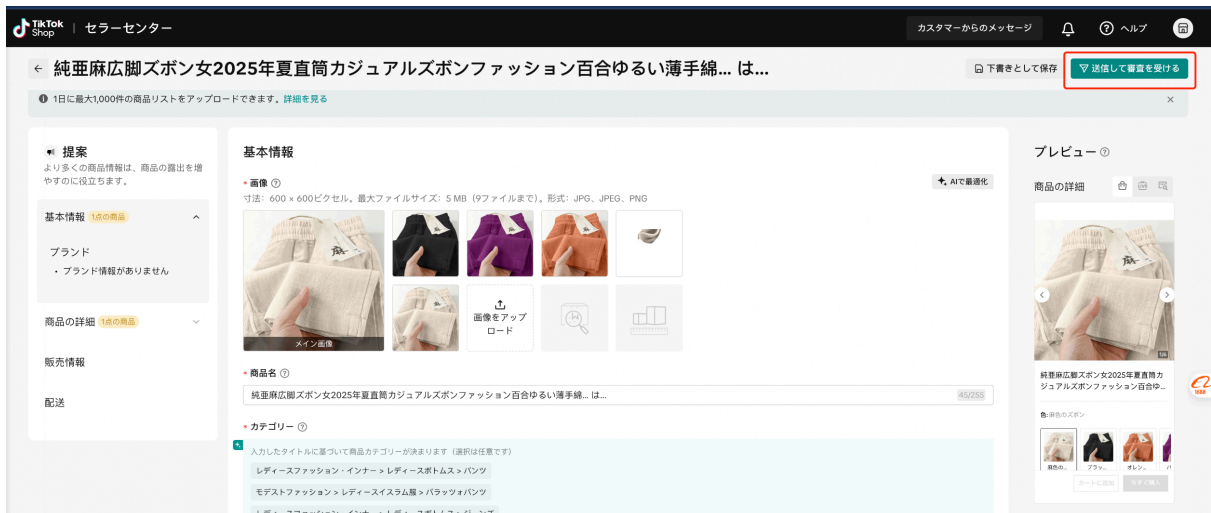
プレビュー

商品の詳細

純亜麻広脚ズボン女2025年夏直筒カジュアルズボンファッション百合ゆるい薄手綿...  
色: 麻色のズボン

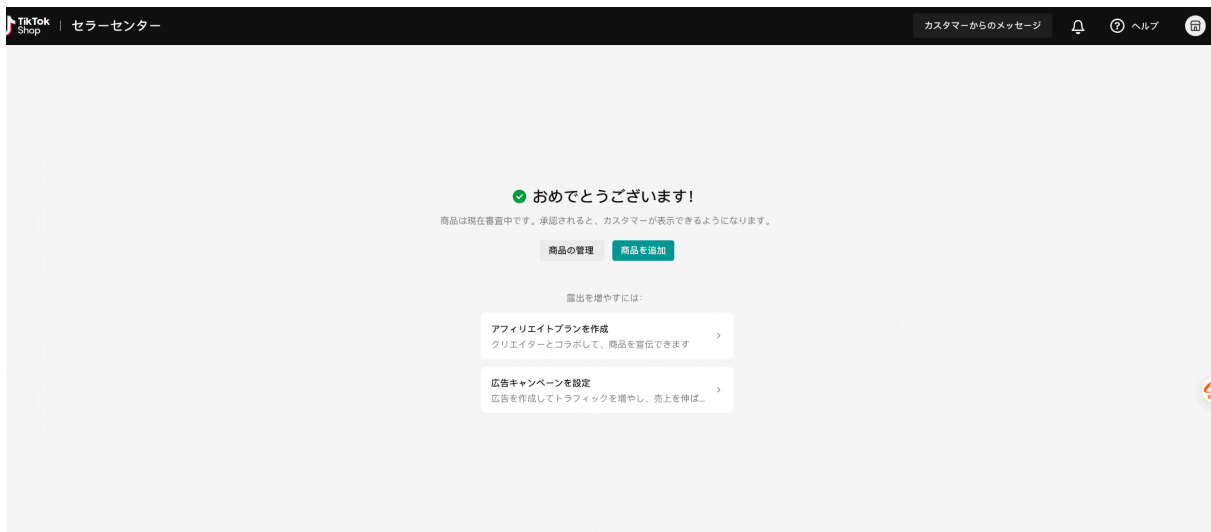
## 5. 審査申請

すべて入力・確認後、画面右上の【送信して審査を受ける】をクリックします。



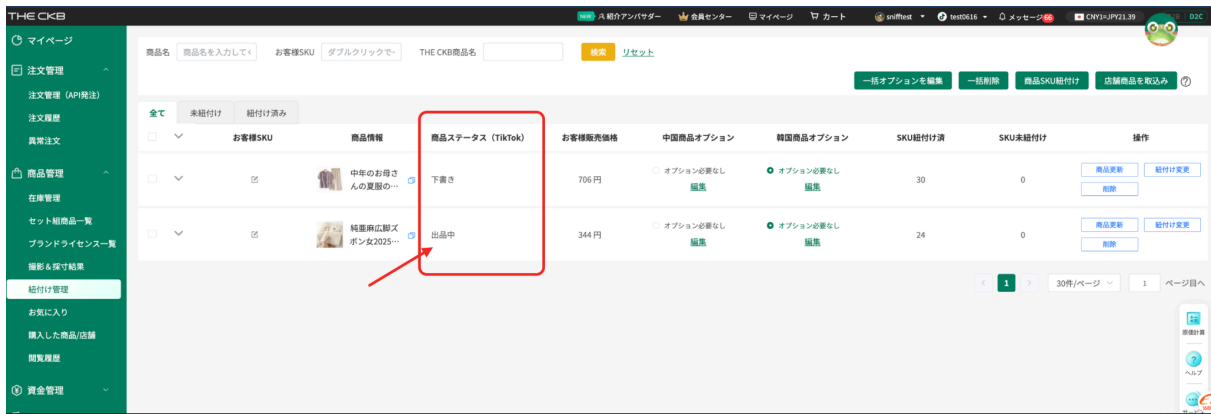
## 6. 出品申請完了

申請が完了し、TikTok側での審査を待ちます。



## 7. 出品ステータスの確認

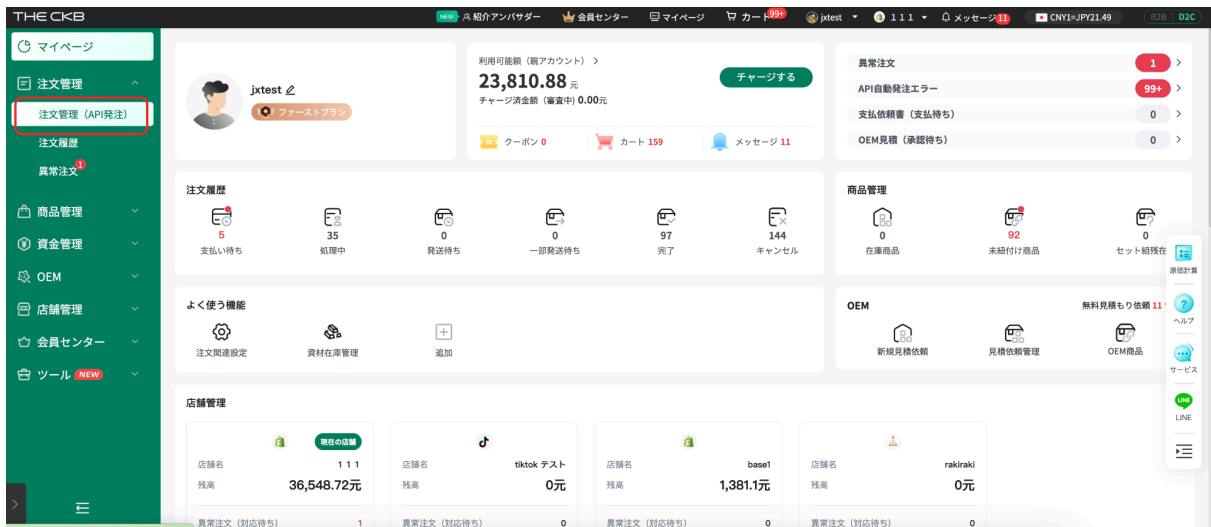
審査に通過すると、商品は出品状態となり、THE CKB内の【注文ステータス(TikTok)】でも【出品中】と表示されます。



## ⑤ 注文・発送の流れ

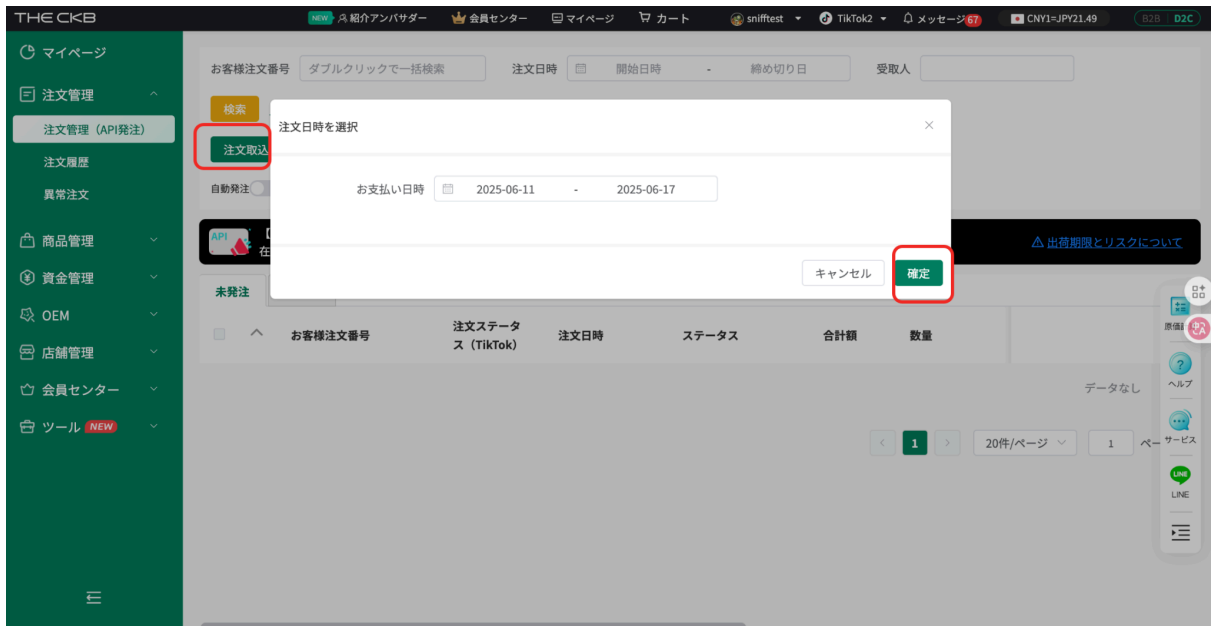
### 1. 注文管理画面を開く

【マイページ】→【注文管理(API発注)】にアクセスします。



## 2. 注文の取り込み

【注文取り込み】ボタンをクリックし、対象の時間帯を選択してTikTokの注文を同期します。



## 3. 発送方法の選択

注文ごとに発送方法を選択します。

※現在対応している配送方法は【**佐川配送\_スピード便\_一般商品**】のみです。



## 4.発注実行

【発注】ボタンをクリックして注文を確定します。

The screenshot shows the THE CKB web interface. The left sidebar contains navigation menus for '注文管理' (Order Management), '商品管理' (Product Management), '資金管理' (Financial Management), 'OEM', '店舗管理' (Store Management), '会員センター' (Member Center), and 'ツール' (Tools). The main content area is titled '注文管理 (API発注)'. It features a search bar for 'お客様注文番号' (Customer Order Number) and filters for '注文日時' (Order Date/Time) and '受取人' (Receiver). Below the search bar are buttons for '注文取込み' (Import Order), '発注' (Place Order), '一括運送会社変更' (Bulk Change Carrier), '一括発注オプション編集' (Bulk Edit Options), '一括設定追跡番号自動反映' (Bulk Reflect Tracking Numbers), and 'API自動発注設定' (API Auto Order Settings). A warning banner states: '【※重要】API連携注文は、事前に在庫を持っている商品に限り対応しています。在庫がない状態での出荷には対応していません。必ず先に商品を納品（在庫保有）した上でAPI連携を行ってください。' (Important: API-linked orders are only supported for items with stock in advance. We do not support shipping when there is no stock. Please deliver goods (hold stock) first before using API linkage). The table below shows one order with the status '未発注' (Not Placed). The '発注' button for this order is circled in red.

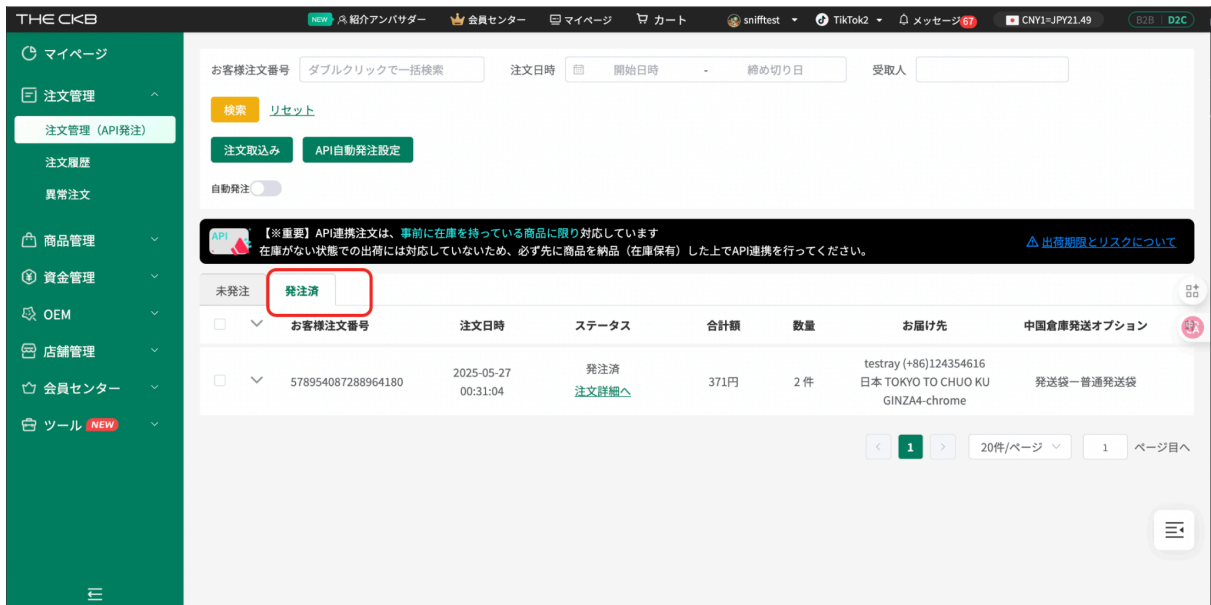
| 未発注                      | 発注済                      | お客様注文番号            | 注文ステータス (TikTok) | 注文日時                | ステータス | 合計額  | 数量 | 住所を編集           | 発注 | 削除 |
|--------------------------|--------------------------|--------------------|------------------|---------------------|-------|------|----|-----------------|----|----|
| <input type="checkbox"/> | <input type="checkbox"/> | 578954087288964180 | 発送待ち             | 2025-05-27 00:31:04 | 未発注   | 371円 | 2件 | testra 日本 Ti GI | 発注 | 削除 |

The screenshot shows the THE CKB web interface after the order has been placed. The '発注完了' (Order Placed) button is highlighted with a green box. The table below is empty, indicating that the order has been successfully processed.

| 未発注                      | 発注済                      | お客様注文番号 | 注文ステータス (TikTok) | 注文日時 | ステータス | 合計額 | 数量 | 住所を編集 | 発注 | 削除 |
|--------------------------|--------------------------|---------|------------------|------|-------|-----|----|-------|----|----|
| <input type="checkbox"/> | <input type="checkbox"/> |         |                  |      |       |     |    |       |    |    |

## 5.注文の確認

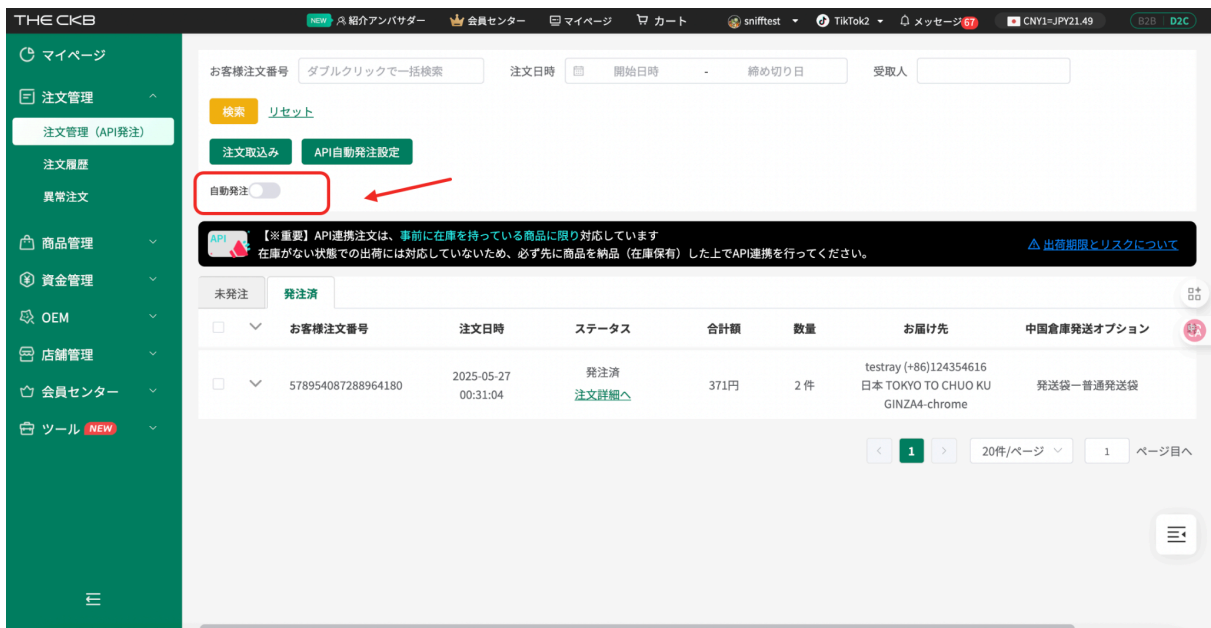
発注完了後は【発注済】タブから確認できます。



## 6.自動発注の設定(任意)

【自動発注】をONにすると、毎日日本時間13:00に、前日13:00～当日13:00の注文が自動で取り込まれ、発注されます。

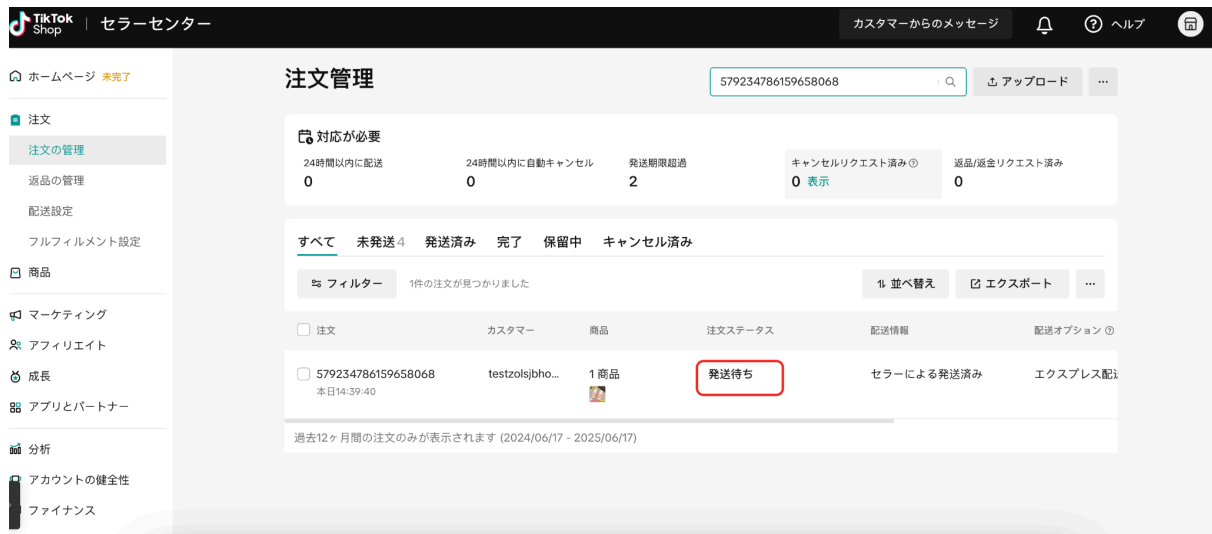
一度設定すれば、手動操作は不要となり、業務効率が大幅に向上します。



## 7.発送ステータスの反映

商品がTHE CKB倉庫に到着し、検品・梱包が完了すると、注文ステータスが自動で更新されます。

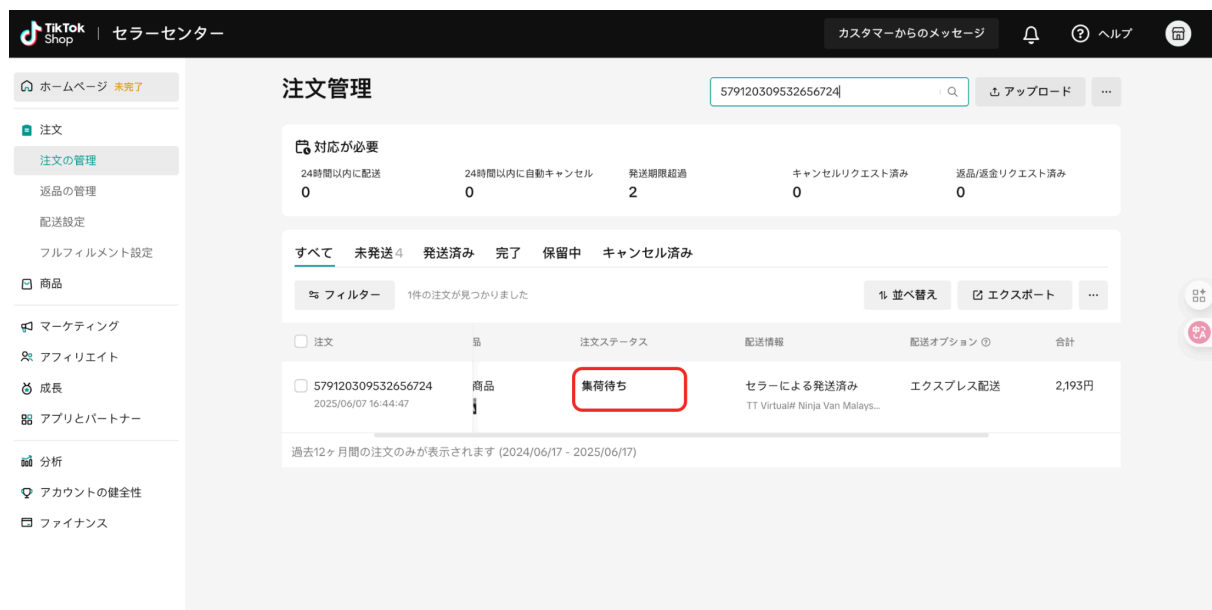
注文発生から1時間後、TikTok側ではステータスが自動で「発送待ち」に切り替わります。



The screenshot shows the '注文管理' (Order Management) interface. At the top, there's a search bar with the order ID '579234786159658068'. Below it, a summary section shows '対応が必要' (Action Required) with counts for '24時間以内に配送' (0), '24時間以内に自動キャンセル' (0), and '発送期限超過' (2). There are also buttons for 'キャンセルリクエスト済み' (0) and '返品/返金リクエスト済み' (0). The main table lists orders, with the selected order having a status of '発送待ち' (Awaiting Shipment), which is highlighted with a red box. The order details include the ID '579234786159658068', customer name 'testzolsjho...', and '1商品' (1 item). The shipping status is 'セラーによる発送済み' (Shipped by Seller) and the shipping option is 'エクスプレス配送' (Express Delivery).

その後、THE CKBから出荷されると:

- THE CKB上ではステータスが「発送済」に
- TikTok上では「発送待ち」→「集荷待ち」に自動更新されます。



The screenshot shows the '注文管理' (Order Management) interface for a different order. The search bar contains the order ID '579120309532656724'. The summary section shows '対応が必要' (Action Required) with counts for '24時間以内に配送' (0), '24時間以内に自動キャンセル' (0), and '発送期限超過' (2). There are also buttons for 'キャンセルリクエスト済み' (0) and '返品/返金リクエスト済み' (0). The main table lists orders, with the selected order having a status of '集荷待ち' (Awaiting Collection), which is highlighted with a red box. The order details include the ID '579120309532656724', customer name '商品', and '1商品' (1 item). The shipping status is 'セラーによる発送済み' (Shipped by Seller) and the shipping option is 'エクスプレス配送' (Express Delivery). The total amount is '2,193円'.