Обучение грамоте «Звуки [йэ], [йо], [йу], [йа] и буквы Е, Ё, Ю, Я»

Сегодня у нас непростой интернет урок. Мы познакомимся с очень необычными звуками и буквами. Готовы? Начинаем…
Но начнём мы уже со знакомого нам звука **[й`]**. Что вы о нём знаете?
Звук **[й`]** согласный звонкий и всегда **МЯГКИЙ.** Ещё он любит «играть в прятки» – «прятаться» за другие буквы. Прочитайте слово.

ЧАЙ

В конце этого слова есть звук **[й`]** и специальная буква для него – Й (И краткое). А теперь изменим слово:
Печенье к **ЧАЮ**, в кафе нет **ЧАЯ,** угостить вас **ЧАЕМ.**
Буквы **Й** в этих словах уже нет, но звук **[й']** остался! Где же он притаился? А он спрятался за буквы Ю, Я, Е, которые обозначают сразу два звука
Выполнить задание здесь
– В каких случаях гласные *е, ё, ю, я* состоят из двух звуков?

Вывод: ***йотированные гласные е, ё, ю, я состоят из двух звуков, если стоят:***

ь в начале слова;

ь после гласных;

ь после *ь* и *ъ* знаков.

В нашей речи есть слова, в которые имеется слияние звуков. Например, как нам сегодня встретились **[йэ] [йо]**. Удивительно то, что они обозначаются одной буквой.
Слияние **[йэ]** обозначается буквой **Е,** а слияние **[йо]** буквой **Ё.**
А вот и сестрички — буквы **Е** и **Ё**.

Развивающий мультфильм. Буквы Е и Ё

Они имеют ещё одну особенность. Прочтите:

РА, РО, РЕ, РЁ…

Заметили, что они делают с согласными звуками? Верно, они делают согласный звук [р] мягким — [р`].
Как только за согласными звуками встанет слияние [йэ], согласный станет мягким звуком. Почему так? Вы знаете, что звук [й] ВСЕГДА МЯГКИЙ звук. Он настолько добрый и мягкий, что отдаёт свою мягкость согласному, остается только [э]. Смотрите:

РЕКА — [Р`ЭКА]

1. И г р а «Кто внимательный?»

1. Отгадайте имя мальчика по первым звукам названий предметов: *ель, груша, осел, рак.*

2. Каких вы знаете животных, начинающихся на букву *е*? *(Ехидны, ерши, ежи, еноты.)*

3. Какие вы знаете мужские и женские имена, начинающиеся на букву *Е*? *(Егор, Елена, Ева, Елизавета, Евгений, Елизар, Елисей, Екатерина.)*

2. И г р а «Угадайте сказку»

– Как зовут героя сказки? Как она называется?

Вымолвил словечко – покатилась печка
Прямо из деревни к царю да царевне.
И за что, не знаю, повезло лентяю.

О т в е т : *Емеля из сказки «По щучьему велению».*

3. И г р а «Доскажи словечко»

Вкус у ягоды хорош,
Но сорви ее поди-ка:
Куст в колючках будто ёж,
Вот и назван… *(ежевика).*

* * *

Немытое в рот
Ни за что не возьмет.
И ты будь таким,
Как чистюля… *(енот).*

* * *

Ну и платье: сплошь иголки.
Его носят вечно… *(елки).*

* * *

Моет в речке свою пищу,
Чтоб она была почище.
И потом отправит в рот,
А чистюля тот… *(енот).*

***

Эту сказку ты прочтешь
Тихо, тихо, тихо…
Жили-были серый ёж
И его… *(ежиха).*

* * *

Добродушен, деловит,
Весь иголками покрыт.
Слышишь топот шустрых ножек?

Это наш приятель… *(ёжик).*

* * *

Колюч, да не ёж.
Кто же это?.. *(Ёрш.)*

* * *

За рекой они росли,
Их на праздник привезли,
На веточках – иголки.
Кто же это?.. *(Ёлки.)*

4. Внимательно рассмотри буквы, найди сходства и различия.

5. Найди спрятанные буквы **Е** и **Ё**.Обведи их.



6. Назови перечеркнутые буквы.

7. Определи букву в неправильном положении.

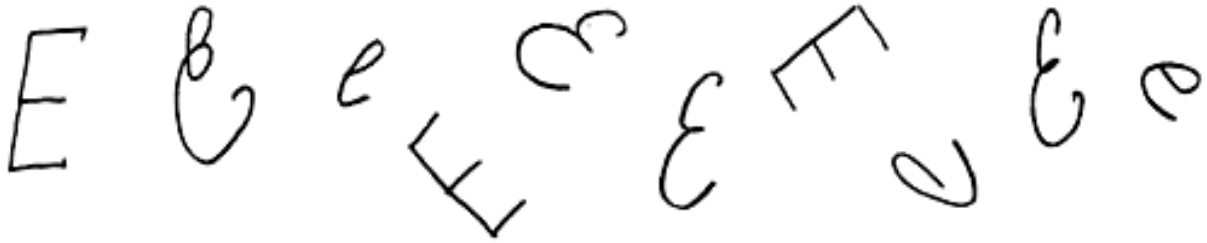

8. Добавь недостающий элемент буквы.

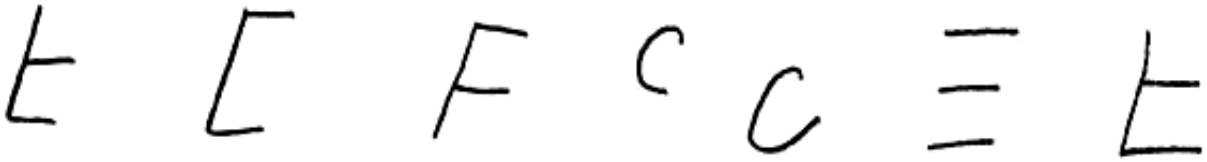

9. Раскрась только те мыльные пузыри, на которых буква **Е** написана правильно.

10. Выдели знакомую букву.

11. Обведи и раскрась только те шарики, на которых написана буква **Ё**.
Соедини их ниточками с ёжиком.



12. На рисунке ниже раскрась слева большую букву и маленькую — красным цветом. Заштрихуй среднюю букву, как показано. Найди и раскрась букву **Е** справа.

13. Соедини с буквой **Е** только те предметы, названия которых начинаются со звуков **Е**.



14. Подчеркни такую же букву, как внизу с левой стороны рисунка. Обведи в кружок все буквы **Е** с правой стороны рисунка.

Э ш т Е Э ш

Е

И М Н Е П Т Е З

К Л Е Ш Н Е П

15. Допиши букву **Е**. Зачеркни букву, отличающуюся от остальных.

16. Раскрась обе буквы красным цветом с левой стороны рисунка. Заштрихуй по образцу букву в середине. Найди и раскрась букву **Ё** с правой стороны рисунка.

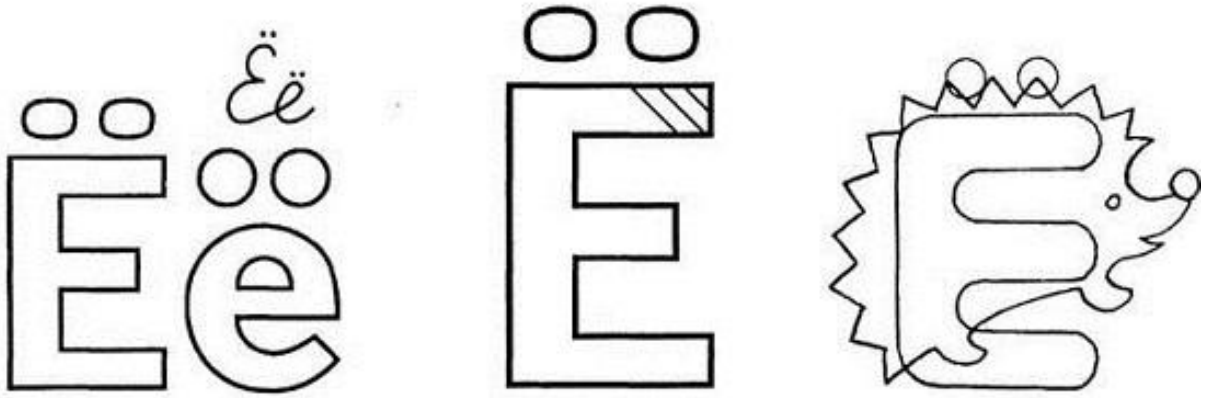

17. Соедини с буквой **Ё** только те предметы, названия которых с неё начинаются.

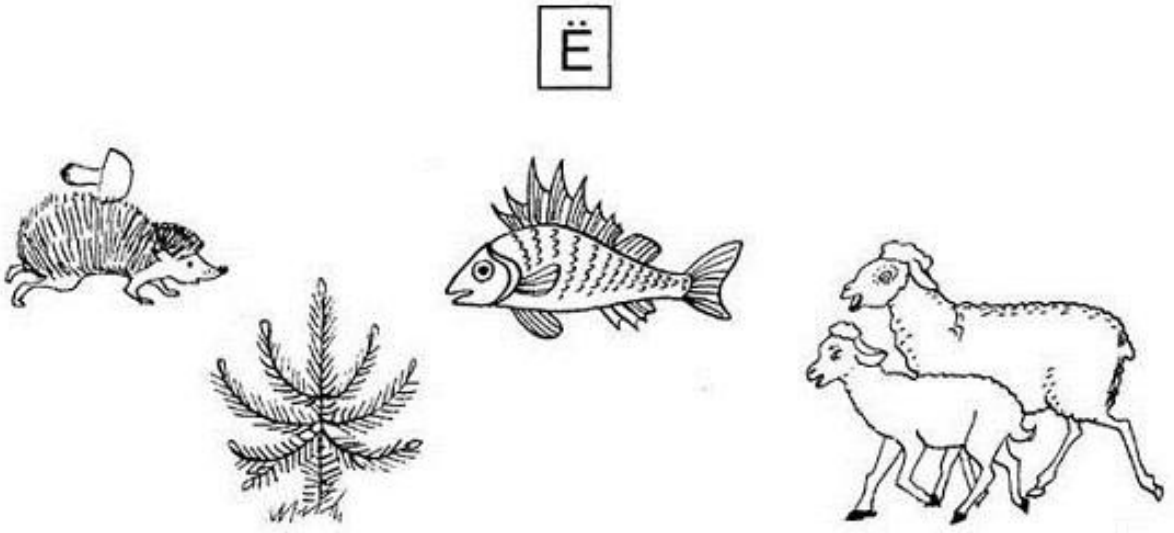

18. Подчеркни такую же букву, как внизу с левой стороны рисунка. Обведи в кружок все буквы **Ё** с правой стороны рисунка.

Е Е Е Ё Е Е Е Е

Ё

Н Г Е Ё Р С Ё Ж

З Й Ш Ё Й К И Е

19. Сделай квадраты одинаковыми слева. Чем отличаются квадраты справа?

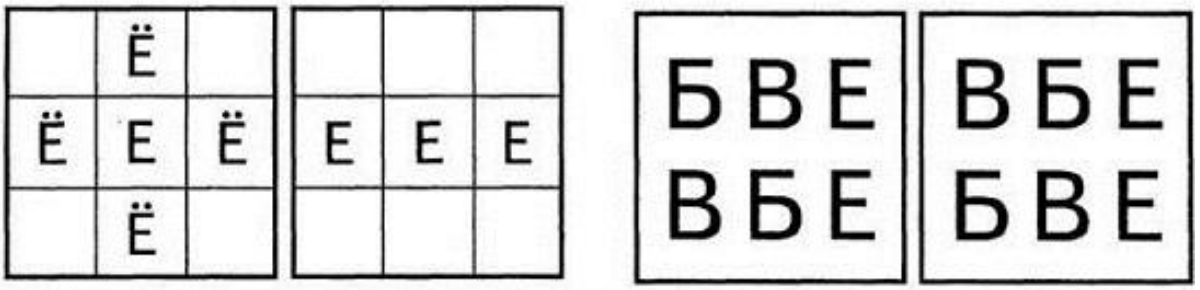

20. Допиши букву **Ё**. Зачеркни букву, отличающуюся от остальных.

21.

Е на грядке пригодилась –
Вместо грабель потрудилась.
Возьми коричневый карандаш и закрась все части рисунка, где встречается буква **Е**.

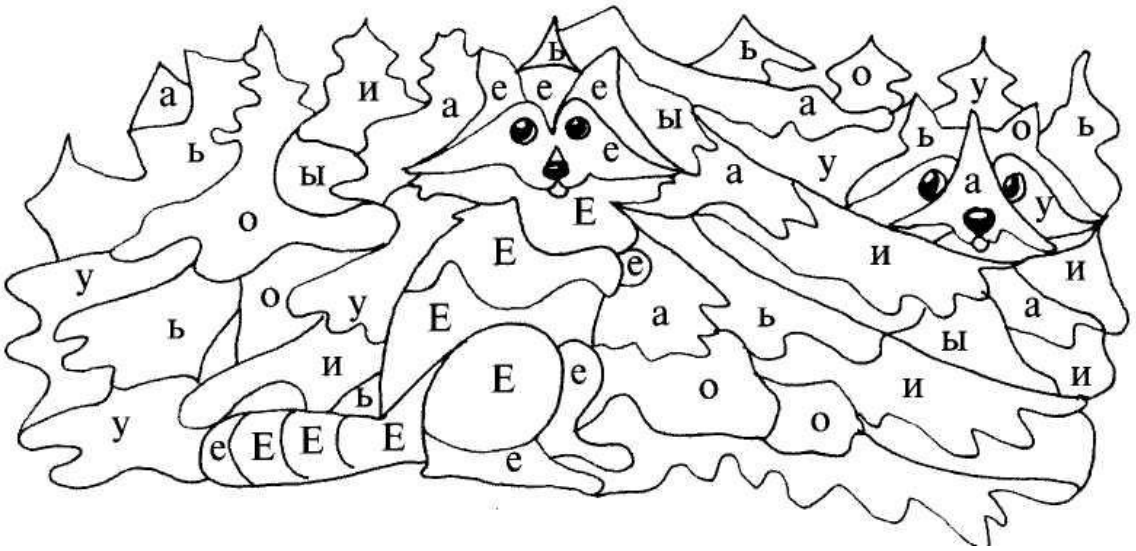

22.

Е и **Ё** – родные сестры,
Различить сестер не просто.

Но у буквы **Ё** две точки,
Словно к лесенке гвоздочки.
Серым карандашом закрась все части рисунка с буквой **Ё.**

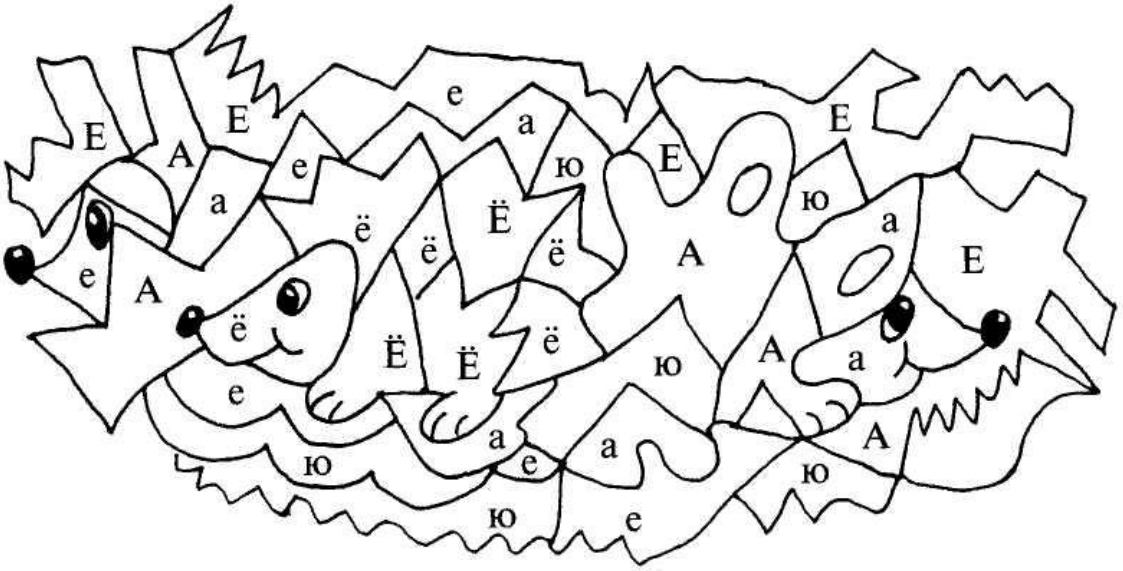

23. И г р а «Слоговое лото». Составьте слова со слогами:
ле, ре, е, ло, се, ет, ли, ка, са, ла.
О т в е т : *лиса, река, ели, село, лает.*

24. И г р а «Волшебная цепочка». Измените одну букву.
Лото – тело; мел – сел – пел; село – соло – сало; река – рука; сени – сани; пел – пол; Лена – луна; Сеня – Соня – Тоня – Толя – Коля – Поля; ехать – охать.

25. И г р а «Занимательные модели». Составьте слова по следующим моделям:
1. **– е –** *(Мел, лес, сел.)*
2. **е – –** *(Еда, ели, ела.)*
3. **е – – –** *(Енот, езда, ерши.)*
4. **– е – –** *(Лена, села, пела.)*

26. И г р а «Лесенка»

е –
– е –
– – е –
– – – е –

Возможный вариант ответа:
ел, мел, обед, навес.

27. Игра «Сквозная буква»

– е –
– е – –
– е – – –
– е – – –
– е – –
– е –

Возможный вариант ответа:
мел, лето, ветер, метро, сели, лес.

28. И г р а «Малышки-коротышки»

Мы – малышки-коротышкиБудем
рады, если тыПоразмыслишь и
отыщешь
И начала и хвосты

Ель – *м**ель**, тонн**ель**, вермиш**ель**, шин**ель**, понед**ель**ник, брет**ель**ка, **ель**вет, ап**ель**син, щ**ель**, шм**ель**, др**ель**, ц**ель**, т**ель**няшка, хм**ель**, б**ель**ё, пост**ель**, с**ель**дь, п**ель**мени, газ**ель**, м**ель**ник, ст**ель**ка.*
Еда – *бес**еда**, ср**еда**, м**еда**ль, п**еда**ль, рез**еда**, поб**еда**, торп**еда**.*

29. И г р а «Буква потерялась»

Вставьте пропущенные буквы в слова:
– рш, – жик, – лка.

30. И г р а «Сколько ёжиков?»

Посчитайте, сколько раз встретится в стихотворении сочетание звуков «ёж»? Имейте в виду, что это сочетание звуков может прятаться и в середине, и в конце слов

Убежал от друзей без оглядки.Сказал:– Поищите!Играю я в прятки.
Сначала в норе **ёж** укрылся
В од**ёж**ке.
Затем покатился клубочком
По ст**ёж**ке.

Нашел под березкойКудряшки – сер**ёж**ки.Решил подарить их
Мальчишке Сер**ёж**ке.
А дальше?
А дальше и вы поищите.
Где **ёж**? Догадались?
Да он в алфавите!
А Б В Г Д Е **Ё Ж** З И…

31. И г р а «Слово рассыпалось». Все слова должны начитаться с буквы **Ё**.
Кижё, Шёр, чаколё.
О т в е т : *ёжик, ёрш, ёлочка.*

32. И г р а «Прочитайте слово». Вспомните, что такое акростих. Прочитайте слово, сложив начальные буквы строк стихотворения.
Ёлка, помнишь, под травой
Жил в норе приятель твой
И гулял в иголочках,
Как живая ёлочка. *(Ёжик.)*

33. Пишем буквы.



Знакомимся с большой
и маленькой буквой Е е.

Дата: _____
Имя: _____

Е и Ё- родные сёстры,
Различать сестёр непросто.
Но у буквы Ё две точки,
Словно к лесенке гвоздочки.



Напиши в квадратике большую и маленькую буквы Е е.

Е е ☐ Е е ☐

Е е ☐ Е е ☐

Найди и обведи все буквы Е и Ё.

Ё Г Е П О Ц Х С Ё У Л
Щ М У Ы Е А З П Ф В Е
Й О Ё Ц С Я Ч Ё Ю А Д
Ё Г Е Ж О Ё А У Ц Й Е

Стихи и Загадки
про букву Е и Ё

Дата: _____
Имя: _____

В слове ель мы Е услышим,
Букву Е мы так напишем:
Ствол и у ствола три ветки.
Букву Е запомним, детки.

Ёлка то же, что и ель,
А над ёлочкой капель.
Капли-точки добавляем,
Ё - мы букву так читаем.

На дворе – такая жалость!-
Наша лесенка сломалась.
Наша лесенка сломалась,
Буква Е зато осталась.

Буква Е передохнула,
Как тотчас же на нее
Пара птенчиков вспорхнула –
Получилась буква Ё.

Загадка

Выставил колючки ёж –
Без перчаток не возьмешь.
У него иголки
Больше, чем у ёлки.
Ёжик, глядя на неё
Превратился в букву… (Ё)

Стихи и Загадки
про букву Е и Ё

Дата: _____
Имя: _____

«Жалко Ёлку: -думал ёжик,
Не побегать ей без ножек».
Удивлялась ёлка: «Ёж,
Без корней ты как живёшь?

Мимо сосен, мимо Елей
Все бежали и летели!
Впереди спешит Енот,
На спине Ежа несет,
За Ежом вздыхая тихо,
Ежевику Ест Ежиха.
Кто бегом, кто Еле-Еле
Шел вперед к заветной цели!
Ёрш в реке махнул хвостом,
С Ёлки крикнул гусь: - Пойдем!

Енотик в зеркало смотрел,
О букве Е, он песню пел,
Соседей всех к себе позвал,
Всем букву Е он показал!

Загадка

Целый день енотка Рая
В ручейке белье стирает,
Моет, поласкает
И домой таскает.
Наплескается в ручье –
Превратится в букву… (Е)

Раскрась букву Е.
Раскрась картинки и соедини их с буквой.

Дата: _____
Имя: _____

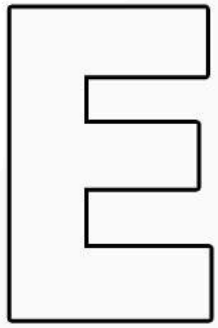



Раскрась букву Ё.
Раскрась картинки и соедини их с буквой.

Дата: _____

Имя: _____

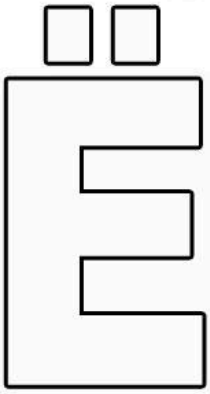

Читаем по слогам.
Пишем прописью большую
и маленькую букву Е.

Дата: _____
Имя: _____

Е

Прочитай по слогам. Какие ещё слова ты знаешь на букву Е .

Е-нот
Е-же-ви-ка
Е-ди-но-рог
Е-ле-на

Е е Е е

Е е Е е

Читаем по слогам.
Пишем прописью большую
и маленькую букву Ё.

Дата: _____
Имя: _____

Ё

Прочитай по слогам. Какие ещё
слова ты знаешь на букву Ё .

Ё-жик
Ёл-ка
Ёр-шик
Ё-лоч-ка



www.RazvitieRebenka.com

Слияние **[йу]** обозначается буквой **Ю**.

1. Найди спрятанные буквы **Ю**. Обведи их.



2. Раскрась только те флажки, на которых буква **Ю** написана правильно.

<



3. Раскрась обе буквы красным цветом с левой стороны рисунка. Заштрихуй букву по образцу. Найди и раскрась букву **Ю** с правой стороны рисунка.

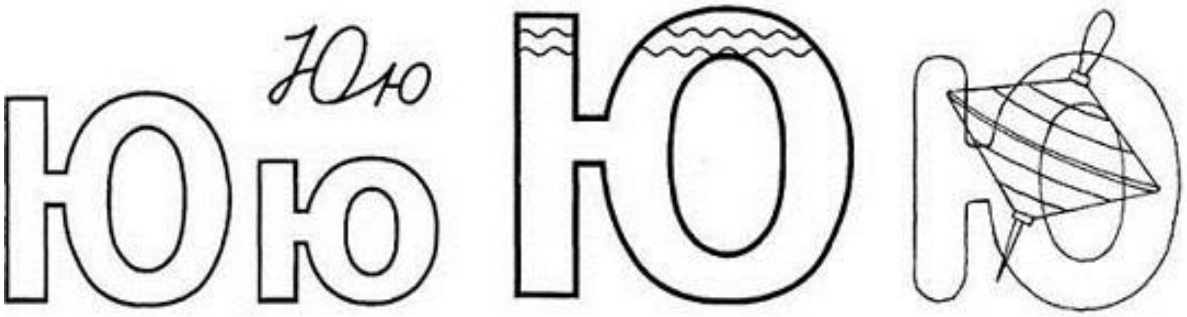

4. Соедини с буквой **Ю** только те предметы, названия которых с неё начинаются.

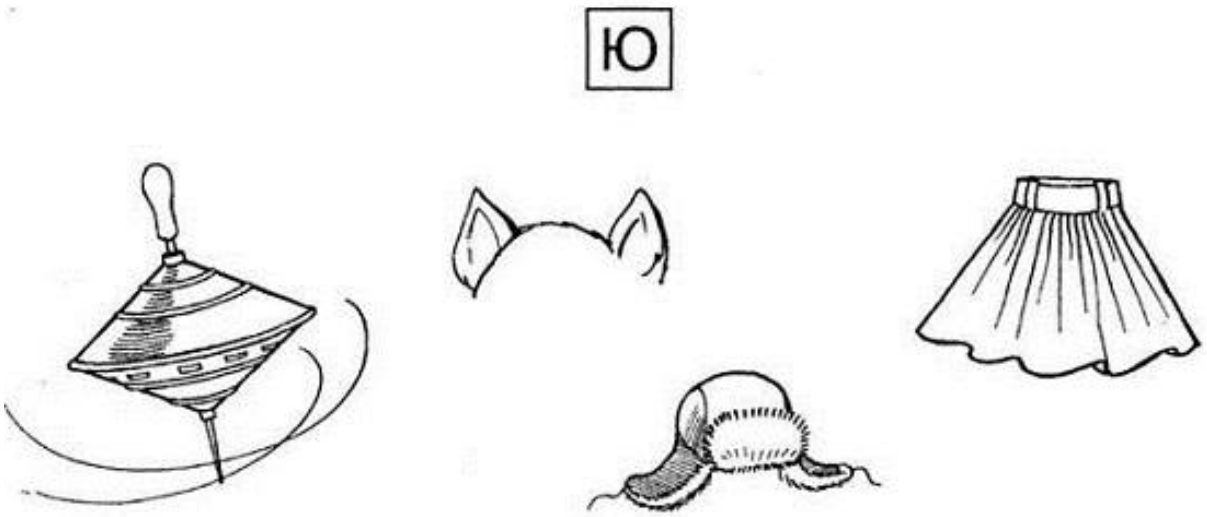

5. Послушайте сказку Г.Юдина «Верблюженок Бюль-Бюль» и запомните слова со звуком **[ю].**

ВЕРБЛЮЖОНОК БЮЛЬ-БЮЛЬ

Верблюжонку Бюль-Бюль очень хотелось, чтобы у него было все, как у людей.

– Мама! Я тоже хочу спать в люльке.

– А разве теплый песок, на котором ты спишь, хуже? – спросила верблюдица.

– Нет, он такой мягкий… – обрадовался Бюль-Бюль.

– Мама, я тоже хочу играть с юлой, – сказал он в следующий раз.

– А разве бубенчик на твоей шее хуже? – спросила верблюдица.

– Нет, он такой веселый! – обрадовался Бюль-Бюль.

– Мама, я тоже хочу есть урюк, – сказал он в следующий раз.

– А разве колючки, которые мы едим, хуже? – спросила верблюдица.

– Нет, они такие сладкие! – засмеялся Бюль-Бюль.

– Мама, я тоже хочу жить в юрте, – сказал он в следующий раз.

– Но разве в юрте растет столько тюльпанов, как у нас в степи? – спросила верблюдица.

– Конечно же, нет! – засмеялся Бюль-Бюль. – И никогда не вырастет.

6. И г р а «Кто внимательный?»

1. Назовите одинаковые звуки в словах: *юнга, юг, юбка, юннат, юркий, юрта.*
2. Хлопните в ладоши, если услышите звук **[*ю*]** в словах: *яблоко, елка, Эдик, Елена, Юля, юмор, улица, яма.*

7. И г р а «Кто больше?»

Придумайте как можно больше слов, начинающихся с буквы **Ю**.
(*Юла, юбка, юннат* и т. д.)

8. И г р а «Найди слово»

1. Ле с е н к а .

ю –
ю – –
ю – – –
ю – – – –

Возможный вариант ответа:
юг, юла, юнга, юннат.

2. С к в о з н а я б у к в а .

– ю – –
– ю – – –
– ю – – – –
– ю – – – – –

Возможный вариант ответа:
люди, дюшес, бюджет, тюльпан.

9. И г р а «Превращение слов – волшебная цепочка»

1. Замените одну букву в словах: *клев, шляпка, нора, лук, салат, крик.*
О т в е т : *клюв, шлюпка, Нюра, люк, салют, крюк.*
2. Составьте цепочку из слов, содержащих букву «ю», в которой каждое следующее слово начинаются с последней буквы предыдущего.
О т в е т : *юннат – тюльпан – натюрморт – тюбик – кювет – тюль* и т. д.

10. И г р а «Добавьте звук»

– ный, – ноша, – г, – билей, – рист.

11. Кроссворд

1. Детская кроватка.
2. Осветительный прибор.
3. Сосуд для вина на тонкой ножке.

4. Палка с загнутым верхним концом для опоры при ходьбе.

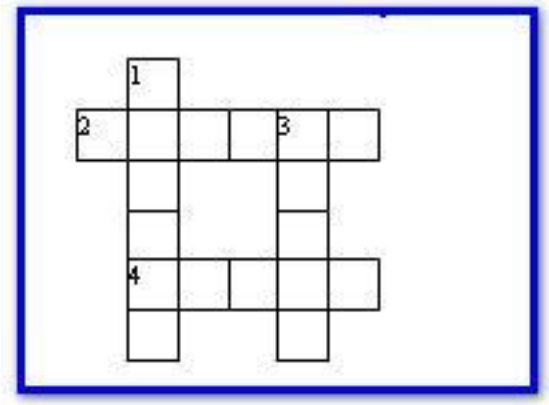

О т в е т : *люлька, люстра, рюмка, клюка*

12.

На арене укротитель –
Грозных тигров повелитель.
Он, как буква **Ю**, с кольцом
К тиграм смело встал лицом.
Части рисунка с буквой **Ю** раскрась разноцветными карандашами.

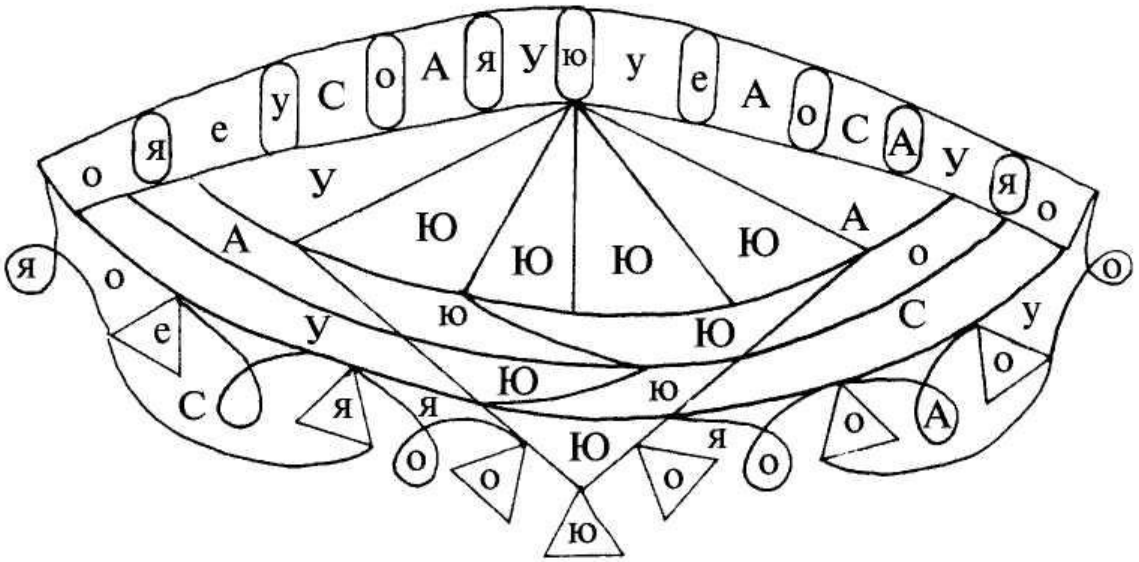

13. Пишем..

14.

Раскрась букву Ю.
Раскрась картинки и соедини их с буквой.

Дата: _____
Имя: _____

Ю

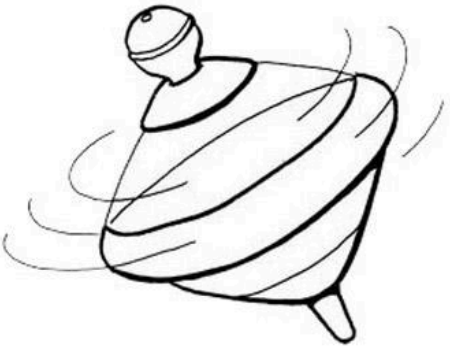

Знакомимся с большой
и маленькой буквой Ю ю.

Дата: _____
Имя: _____

Ю

Есть юла у Юры,
Утюжок у Шуры,
Вместе весело играть,
Букву Ю нам надо знать.

Напиши в квадратике большую и маленькую буквы Ю ю.

Ю ю ☐ Ю ю ☐

Ю ю ☐ Ю ю ☐

Найди и обведи все буквы Ю.

Й Н Е Ю О А Щ И Ю Р Д
П М А Е Н А Т П Ф В Х
Л О Ю З С Э Ч О Ю А Э
З Г Е Ж О Ю А У Ц Й П

Читаем по слогам.
Пишем прописью большую
и маленькую букву Ю.

Дата: _____
Имя: _____

Ю

Прочитай по слогам. Какие ещё слова ты знаешь на букву Ю .

Ю-ла
Юб-ка
Юн-га
Юр-та
Ю-би-лей
Ю-мор

Ю ю Ю ю

Ю ю Ю ю

Стихи и Загадки
про букву Ю

Дата: _____
Имя: _____

Ю

Вся согнулась буква Ю,
Держит палочку свою.
Вот и выглядит такою –
Старой бабкою с клюкою.

Чтобы О не укатилась,
Крепко к столбику прибью.
Ой, смотри-ка, что случилось:
Получилась ……буква Ю.

В гости к мячику ЮЛА
Раз приглашена была.
Как добраться ей до друга?
Ведь юла идет по кругу!

Юнга - будущий матрос -
Южных рыбок нам привёз.

Кошку Юлькой звать, мою,
Я ей песенку пою,
Баю, баю, баю, бай,
Букву Ю ты Юлька знай.

Загадка

Юля новую юлу
Разъюлила на полу.
Ю-ла-ла! Ю-ла-ла! –
Быстро кружится юла.
А задела башмачок,
Вжжик! – упала на бочок.
Юлечка юлу свою
Превратила в букву… (Ю)

Слияние **[йа]** обозначается буквой **Я**!

1. Назовите слова на звук **[йа].**

2. Найди спрятанные буквы **Я**. Обведи их.



3. Обведи и раскрась только те яблоки, на которых буква **Я** написана правильно.



4. Раскрась обе буквы красным цветом с левой стороны рисунка. Заштрихуй букву по образцу. Найди и раскрась букву **Я** с правой стороны рисунка.

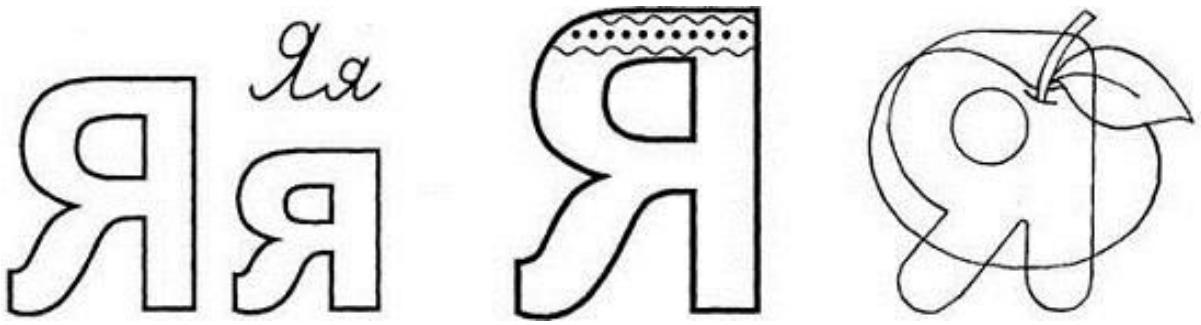

5. Соедини с буквой **Я** только те предметы, названия которых с неё начинаются.

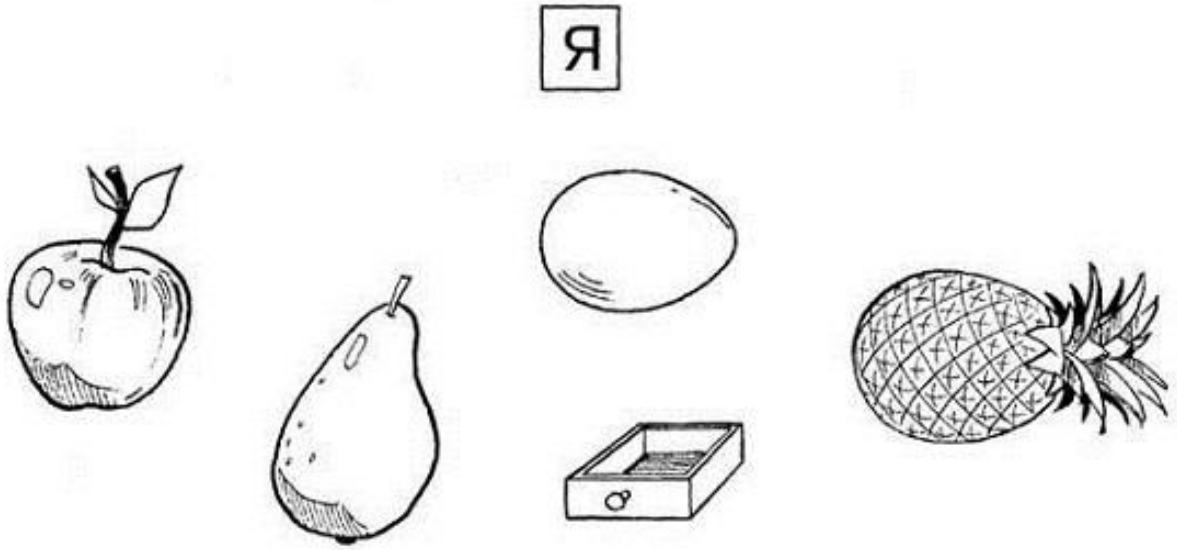

6. И г р а «Я» в квадрате»

В этом квадрате 16 букв. Попробуйте из них сложить предложение. А читать его нужно так: нашли одну букву, ищите другую, которая стоит рядом. Буква может стоять справа, слева, вверху, внизу, но не по диагонали

А советую, друзья,
Начинать вам с буквы **Я**.

Р	Б	О	А
А	Я	Д	Ц
Л	Д	О	Н
С	Я	К	О

О т в е т : *Я добрался до конца.*

7. Кроссворд

1. *По горизонтали:* фруктовое дерево.

По вертикали: животное с пятнистой шерстью.

2. Хищная птица.
3. Шахматная фигура или большая лодка.
4. Деревянный хомут для скота.
5. Исход игры, при котором никто не выигрывает.
6. Пресмыкающееся без ног, обычно с ядовитыми зубами.



О т в е т : *1) (гор.) яблоня, 1) (верт.) ягуар, 2) ястреб, 3) ладья, 4) ярмо, 5) ничья, 6) змея.*

8. Ребусы

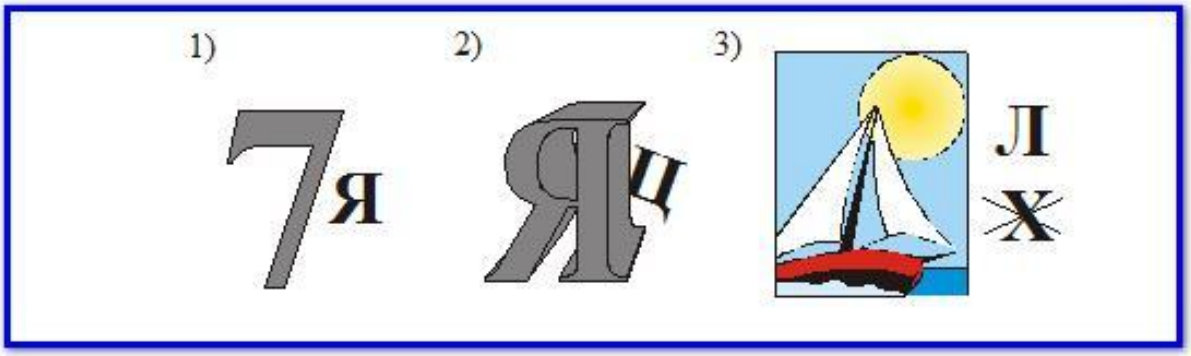

О т в е т : *семья, заяц, Ялта.*

9.

Каждый знает:

Буква **Я**

Самая хвастливая

Закрась жёлтым карандашом те части, в которых ты видишь букву **Я.**

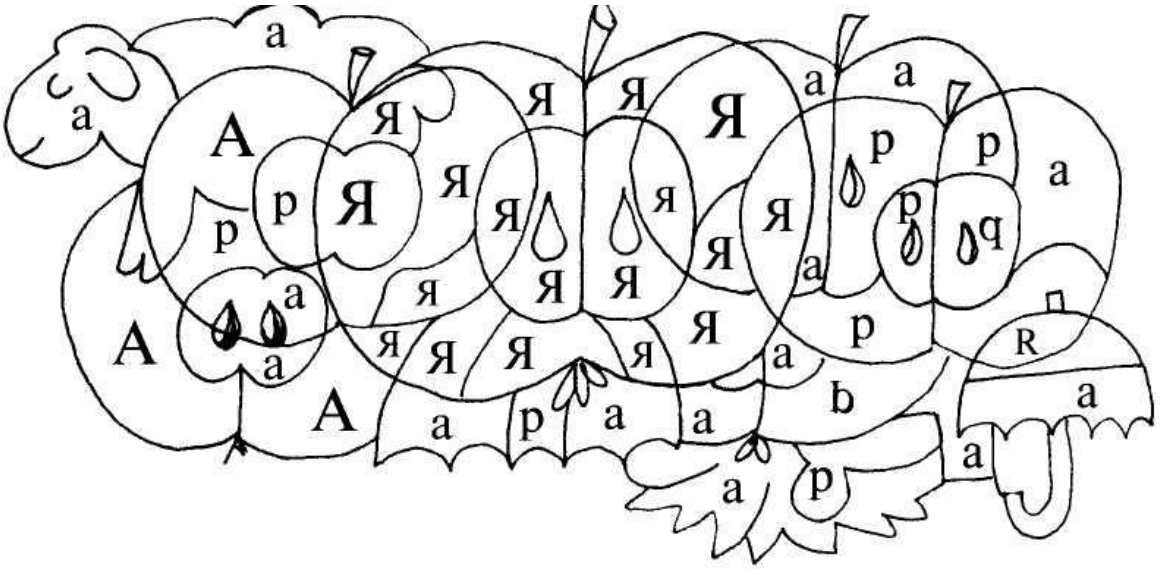

10. Чистоговорки

Бяка-бяка-бяка – вот какая забияка.

Ял-ял-ял – кисель полезный, в нем крахмал.

Яр-яр-яр – сделал стол и стул столяр.

11. И г р а «Слоговое лото»

Составьте слова из слогов: *яб, бя, ля, мя, зна, та, ко, ло, ре, зем. (Яблоко, ребята, земля, знамя.)*

12. И г р а «Найди слово». Из букв следующих слов составьте новые слова.

Ярмарка – *яр, марка, рама, кара, маяк.*

Яблоко – *я, блок, кол, око, бок, лоб.*

13. И г р а «Лесенка»

я
я – –
я – – –
я – – – –
я – – – – –
я – – – – – –

Возможный вариант ответа:
яма, ялик, ягода, яблоко, ящерица.

14. И г р а «Подбери слово»

Акростих
Я ельником шла,
Гостинец нашла –
Отличный, отличный, отличный,
До самых краев
Корзина полна,
И свеж аромат земляничный.
О т в е т : *ягодки.*

15. Пишем…

16.

Раскрась букву Я.
Раскрась картинки и соедини их с буквой.

Дата: _____
Имя: _____







Знакомимся с большой
и маленькой буквой Я я.

Дата: _____
Имя: _____

Вы запомните, друзья,
Я в алфавите - последняя!



Напиши в квадратике большую и маленькую буквы Я я.

Я я ☐ Я я ☐

Я я ☐ Я я ☐

Найди и обведи все буквы Я.

О Н Е Д Р А Щ И К Р Щ
Я Ч А И Я А Т П Я В Х
Л О Я З С Э Ч О Ю А Ы
Т Г Е Ж О Ю А У Ц Й Б

Читаем по слогам.
Пишем прописью большую
и маленькую букву Я.

Дата: _____
Имя: _____

Я

Прочитай по слогам. Какие ещё слова ты знаешь на букву Я .

Яб-ло-ко
Я-корь
Яр-мар-ка
Я-ще-ри-ца
Я-кут
Яг-нё-нок

Я я Я я

Я я Я я

Стихи и Загадки
про букву Я

Дата: _____
Имя: _____

Я

Каждый знает: буква Я
Самая хвастливая.

Призадумалось ЯЙЦО:
Кто же я, в конце концов?
Лебедь, утка, или я
Ядовитая змея?

Ястреб с неба камнем летел,
Ястреб букву Я украсть хотел,
Ястреб, букву Я не забирай,
Она нужна нам так и знай.



Куча яблок на прилавке...
И заметил, я друзья:
Если б яблоку две лапки,
Сразу б вышла буква Я.

Загадка

Упрекнула якорь яхта,
Что катается без фрахта.
Спрыгнул якорь с корабля,
Превратился в букву… (Я)

Язычок во рту живет,
Звонко песенки поет,
Если горлышко болит,
"А!" – врачу он говорит.
Но ему никак нельзя
Превращаться в букву "Я"!
Почему? Ну, как же – им
Все слова мы говорим!

Пословицы и поговорки

1. Я – последняя буква алфавита.
2. Язык болтает – рукам мешает.
3. Язык острее мяча.
4. На языке мёд, а под языком – лёд.

Словарь

Е

- **Егерь** — лесник
- **Егоза** — вертлявый, подвижной, беспокойный человек.

Ю

- **Юбилей** — торжество по поводу круглой даты (пятидесятилетия, столетия и т.д.).
- **Ювелир** — мастер, изготовляющий ювелирные изделия.
- **Юмореска** — шутливая, юмористическая история.
- **Юниор** — молодой спортсмен
- **Юннат** — **Юн**ый **нат**уралист — участник кружка по изучению природы.
- **Юрист** — специалист по правоведению, юридическим наукам.

Я

- **Ябеда** — наговор, клевета.
- **Явление** — Событие, случай.
- **Явь** — реальная действительность, то, что существует наяву.
- **Ягнёнок** — это детеныш овцы