


El Sensor táctil es un sensor que funciona en el desplazamiento del robot sufrir un impacto.

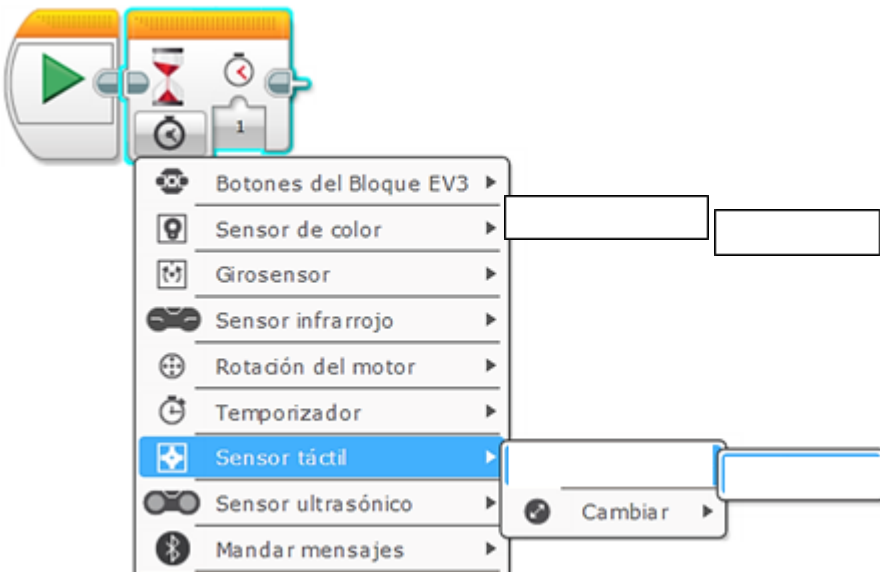
, en este caso puede ser presionado

SENSOR TÁCTIL

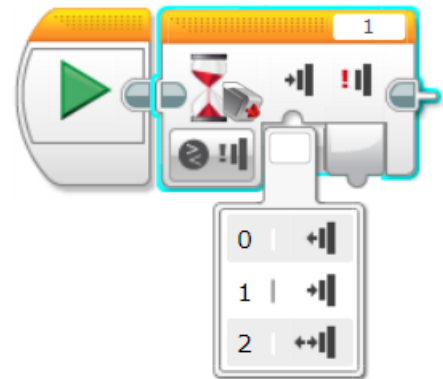
El Sensor táctil puede indicar si se encuentra o puede medir cuánto tiempo o qué tan fuerte se presiona el botón muestra datos Lógicos (Verdadero o Falso).



ICONO A UTILIZA PARA EL SENSOR TACTIL. El icono a utilizar es el icono de espera, hacemos los siguientes pasos: Hacemos clic en icono de espera, luego aparece una menú, seleccionamos la opción sensor táctil, luego comparar y estado.



El icono cambia su configuración mostrando tres propiedades.



¿Qué realiza esta programación?