

Secretaría de Educación Pública
Escuela Primaria Urbana o Rural
“<https://materiaeducativo.org/>”

C.C.T.: XXXXXXXX

Zona Escolar: XX Sector: XX

Ciclo Escolar: 2024 – 2025

Grado: 1° Grupo: X

EXAMEN DEL PRIMER TRIMESTRE

Examen
Primer
Trimestre

1°

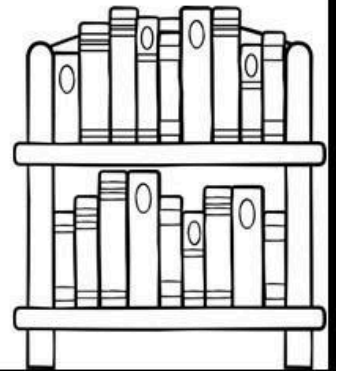

Nombre del alumno: _____ No. _____

Lugar: _____

Fecha: _____

Nombre del padre de familia o tutor: _____

Primer Grado



Asignatura	Reactivos	Aciertos	Calificación	Firma del padre o tutor
Lenguajes	30			
Saberes y pensamiento científico	40			
Ética, naturaleza y sociedades	38			
De lo humano y lo comunitario	15			
PROMEDIO				

Lenguajes

1.- Dibújate y escribe tu nombre.

2.- Encierra la letra con la que inicia tu nombre.


A	B	C	D	E	F	G
H	I	J	K	L	M	N
Ñ	O	P	Q	R	S	T
U	V	W	X	Y	Z	

3 y 4.- Escribe palabras que inicien con la misma letra que inicia tu nombre.

5.- Encierra las letras que encuentres.

7	A	1	4	S	9
2	5	R	8	3	6

6 a la 8.-Dibuja tres cosas que empiecen con la letra S.



9.-Escucha la lectura de tu maestra. Luego encierra el texto en el que puedes encontrar información acerca de las ranas.

1

Las ranas son animales de sangre fría, lo que significa que sus cuerpos tienen la misma temperatura del aire o del agua que las rodea. Cuando tienen frío se tienden al sol para calentarse y cuando sienten mucho calor entran al agua para enfriarse.

2

Cu cú, cu cú, cantaba la rana
Cu cú, cu cú, debajo del agua.
Cu cú, cu cú, pasó un caballero
Cu cú, cu cú, con capa y sombrero.
Cu cú, cu cú, pasó una señora
Cu cú, cu cú, con traje de cola.

10. Encierra el libro en el que puedes buscar más información acerca de las ranas.




11.- Colorea el título del libro donde puedes encontrar información sobre las ranas:

"María la rana va al mercado"

"Ranas, sapos y otros anfibios"

"La Rana Rene y sus amigos"

12 y 13.- Encierra las palabras largas que encuentres en los nombres de personas.



Carlos

Julia




Marco



Fabiola

14, 15 y 16.- Escribe el nombre de los animales que dictará tu maestra o maestro.



Three empty rectangular boxes stacked vertically, intended for writing the names of the animals shown in the illustration.

17 y 18.- Une con una línea las palabras que empiezan igual que **mamá**.

mamá

sandía

manzana

coco

masa

martes

19.- Colorea la palabra que rima con redondita.

En mi cara redondita
tengo ojos y nariz,
y también una boquita
para hablar y para reír.

nariz

reír

boquita

20, 21 y 22.- Une con una línea las palabras que terminan igual.



gato

conejo

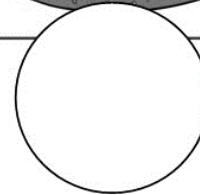




iguana

pato



23.- Tacha el círculo con la invitación.



24 y 25.- Ayuda a Carlos a terminar el cartel para su exposición.

	Nombre: _____
	Vive: <u>en la granja.</u>
	Come: <u>pasto.</u>
	Nace: <u>de su mamá.</u>

26.- Lee cómo se llama cada niño y niña, luego une con líneas de diferente color su nombre con la palabra que rima.



Daniel



Camila



Julieta




Simón

paleta



tiburón



mochila




miel



27.- Une las imágenes con las palabras correspondientes.




conejo




rata

gallo




gato



hormiga




iguana



28.- Escucha con atención la lectura de un cuento que leerá tu maestra en voz alta. Escribe cómo se llama el cuento.

29.- Dibuja de qué trata ese cuento.



30.- Escribe una recomendación.

Saberes y pensamiento científico


1 a la 3.- Colorea los números.



4 a la 6.- Escribe los números que faltan en la serie numérica.

1	2	3		5	6				9	10
---	---	---	--	---	---	--	--	--	---	----

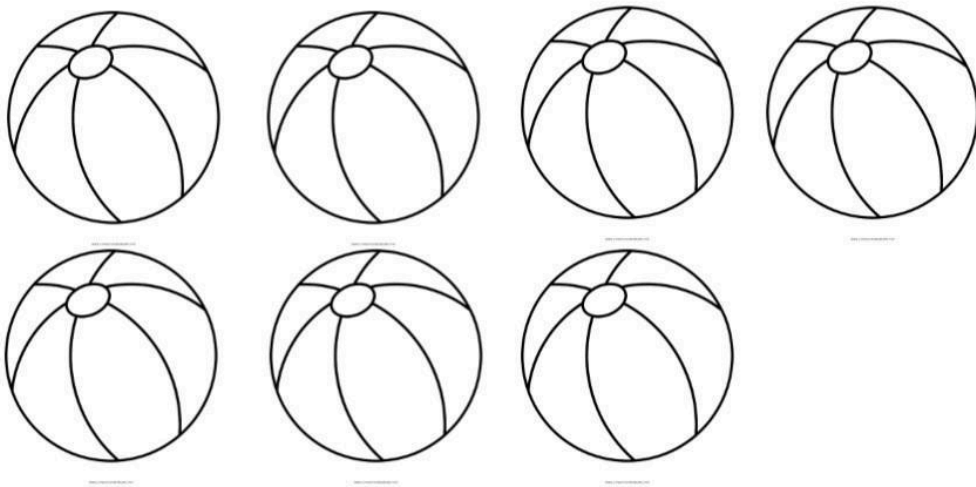
7 a la 9.- Cuenta y escribe la cantidad de animales de cada grupo.




10.- Colorea los dados que necesitas para formar 10 puntos.



11.- Dibuja las pelotas que faltan para completar 10.



12.- Carlos tenía 10 plátanos, pero se quiere comer 3, ¿Cuántos le van a quedar?




Le van a quedar _____ plátanos.


13.- Encierra al niño que tiene más puntos en la ficha de dominó.




Said



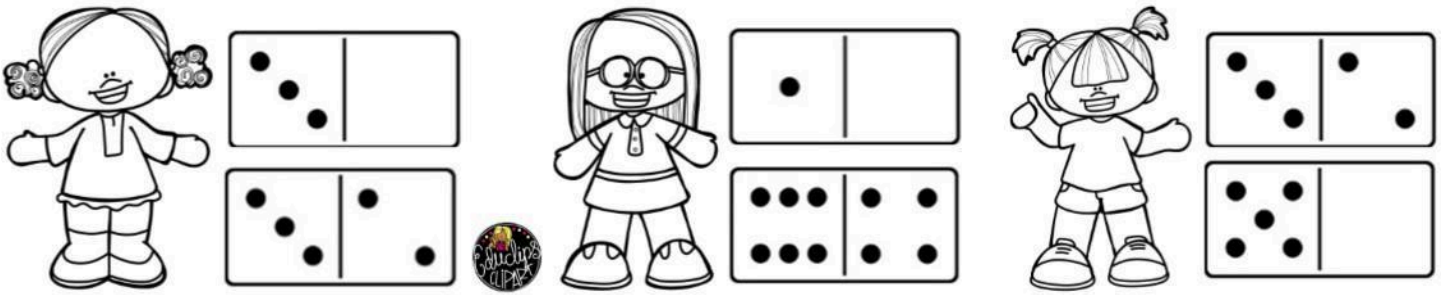
Fernanda



Sofía




14, 15 y 16.- Dibuja los puntos que faltan en las fichas de dominó para que cada niña tenga 12 puntos.




17 y 18.- Resuelve los siguientes problemas.

Juan tiene 12 canicas. ¿Cuántas le faltan para tener 15?





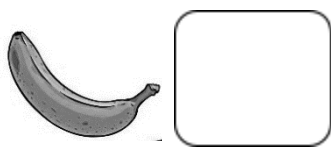

canicas

María tenía 6 lápices y su tía le regaló 3 lápices más. ¿Cuántos tiene ahora?



lápices



19, 20 y 21.- Cuenta las frutas del rectángulo y escribe cuántas hay de cada una.



22 y 23.- Dibuja actividades que realizas durante el día y la noche.

Durante el día	Durante la noche


24, 25 y 26.- Observa muy bien los dibujos y resuelve el problema.



La pelota cuesta _____ pesos. Constanza tiene _____ pesos.

¿Cuánto dinero le falta para comprarse la pelota? _____ pesos.


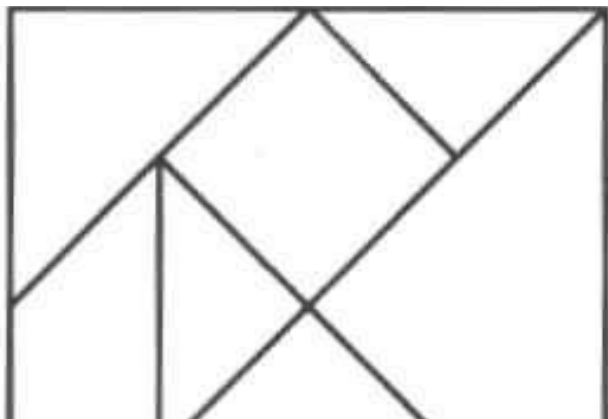
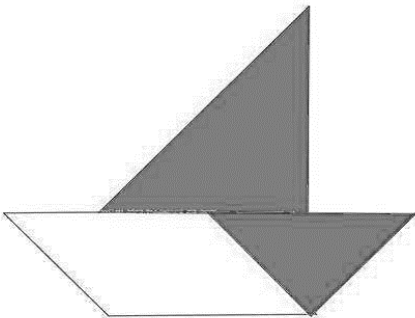
27 y 28.- Observa el registro que hicieron en el grupo acerca de la mascota que quieren tener y contesta las preguntas.



¿Cuál es la mascota preferida por la mayoría? _____

¿Y cuál es la que menos escogieron? _____


29.- Pide a tu maestra(o) un tangram de papel. Recórtalo y forma el barco con algunas de las figuras. Pégalo en el recuadro.



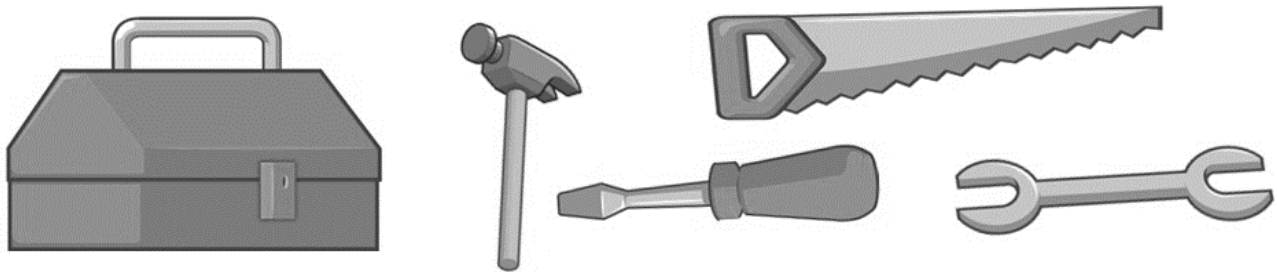
30.- Observa la estatura de los siguientes niños. Coloca una palomita al más alto y una tacha al más bajo de estatura.



31.- Une con una línea los lápices que son del mismo tamaño.




32.- Encierra las herramientas que SI caben en la caja.



33 a la 34. Escribe los números del 1 al 30 que faltan.


1	2	3	4						
	12					17			
21				25				29	

35.- Cuenta y escribe cuántas abejas hay.



Hay _____ abejas.

36.- Dibuja los frijoles que faltan para que en total tengas 30 frijolitos.



37.- Cuenta el dinero que ves.



Hay _____ pesos.

38, 39 y 40.- Resuelve los siguientes problemas.

Karina tiene 7 plátanos y 4 peras. ¿Cuántas frutas tiene en total?

$$7 + 4 = \quad \text{Tiene } \underline{\quad} \text{ frutas.}$$

Luis tiene 9 manzanas verdes y 6 manzanas rojas. ¿Cuántas manzanas tiene en total?


$$9 + 6 = \quad \text{Tiene } \underline{\quad} \text{ manzanas.}$$

Mariana tiene 10 naranjas y 9 mandarinas. ¿Cuánta fruta tiene en total?

$$10 + 9 = \quad \text{Tiene } \underline{\quad} \text{ frutas.}$$

Ética, naturaleza y sociedades

1.- Coloca una tacha X a quien no respeta las reglas del salón de clases.



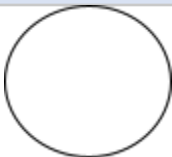
2 y 3.- Colorea de azul el círculo donde haya niños que cumplen con sus responsabilidades en la escuela.



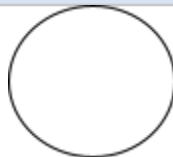
4.-Marca con una palomita la regla que te ayuda a evitar accidentes.



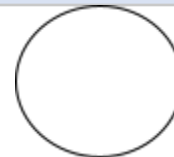
Pedir el turno para hablar.



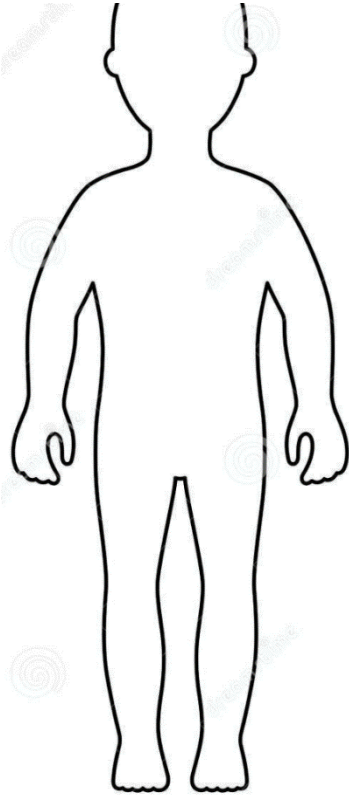
Entrar y salir en orden del salón de clases.



Barrer el salón.



5 a la 11. Termina de dibujar tu cuerpo. Dibuja todos tus rasgos físicos. Luego une con una línea cada parte de tu cuerpo con su nombre.



Pie

Mano

Cabeza

Pierna

Tronco

Brazo

12 a la 14.- Dibuja lo que hace que te pongas...



15 y 16.- Dibuja lo que más te gusta comer y jugar.

COMER	JUGAR

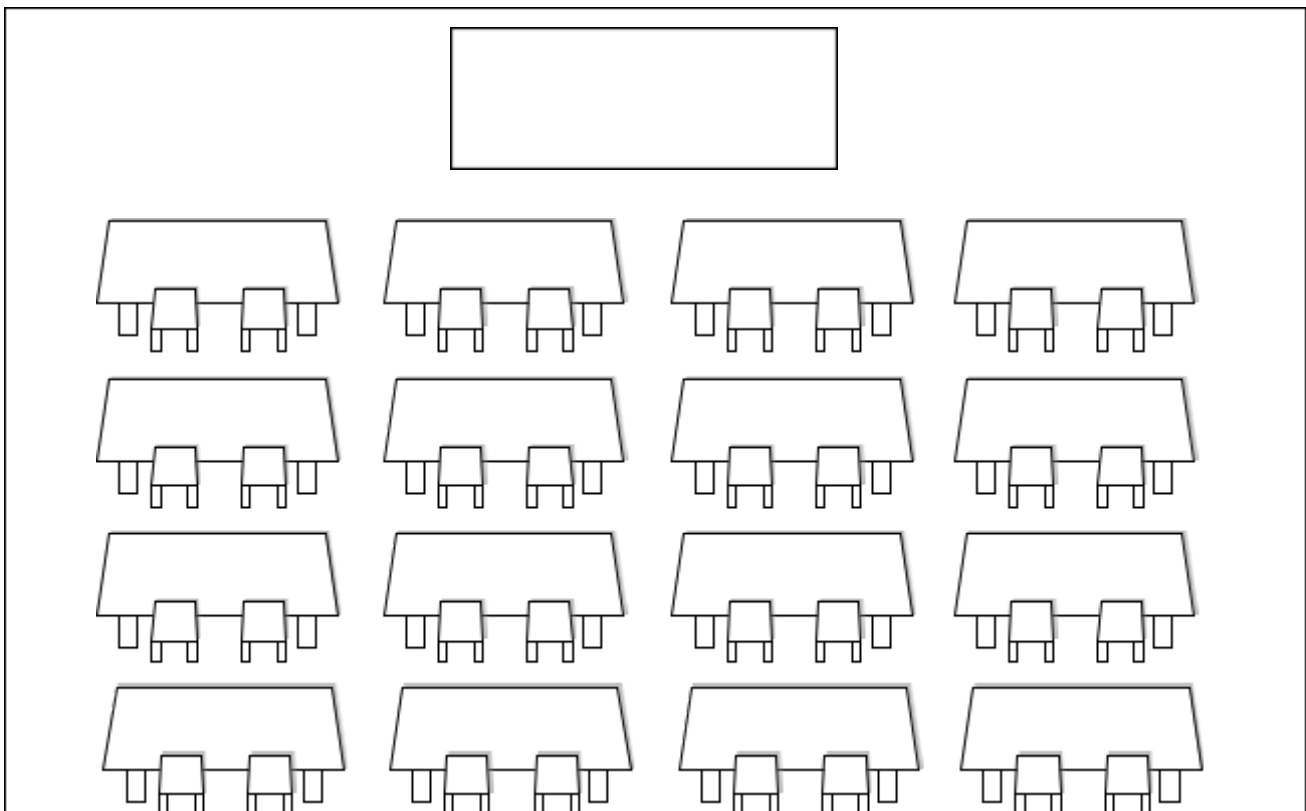
17.- Encierra la información que puedes encontrar en tu acta de nacimiento.

Las vacunas que me han puesto

Mi nombre

Mis juegos preferidos

18 a la 20.- Observa el siguiente croquis del salón.




- Dibuja en el croquis la mesa de tu maestro.
- Dibuja en el croquis la puerta de tu salón.
- Colorea la mesa donde tú te sientas.

21.- Encierra quien está a la derecha de Marco.




22 a la 24.- Observa el croquis y luego responde.




- A la izquierda de la casa de Gerardo hay un _____.
- La iglesia está _____ del parque.
- Dibuja una casa a la derecha de la carnicería.

25 a la 29.- Encierra con color azul los elementos naturales y con rojo los elementos sociales.




30, 31 y 32.- Realiza lo que te pida tu maestra.


- El pirata quiere enterrar su tesoro al lado derecho de la palmera. Pon una cruz en el lugar donde lo debe enterrar.
- Colorea con negro lo que hay adelante del barril.
- Colorea de azul la nube que está a la izquierda del barco.



28 a la 30. Encierra los animales domésticos.




31.- Dibuja o escribe los cuidados que necesita el perrito.



31.- Encierra las actividades que realizas en la escuela.



32.- Observa las imágenes y luego escribe los números del 1 al 3 para ordenar lo que haces antes de dormir.



33 a la 35.- Dibuja tres actividades que haces en un día.

Mañana

Tarde

Noche

36 y 37.- Colorea con verde los días que vas a la escuela y con rojo los que no.

Jueves

Sábado

Martes

Viernes

Domingo

Lunes


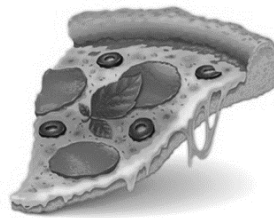

Miércoles

38.- Escribe el día que tienes clase de educación física.



De lo humano y lo comunitario

1 y 2.- Encierra dos alimentos que ayudan a mantener la salud.



3 a la 5.- Encierra a los niños que cuidan su cuerpo o evitan accidentes.



6 a la 10.- Une cada situación con las emociones que provocan.

*Se te olvidó el cuaderno de la
tarea.*



alegría



angustia



miedo




tristeza

Se murió tu mascota.

*Sales a jugar con tus mejores
amigos.*

Vas caminando por una calle oscura y recuerdas un cuento de terror.

11.- Encierra a la niña que está cumpliendo con una responsabilidad.



12.- Dibuja una actividad que puedas hacer tú solo(a).

A large, empty rectangular box with a thin black border, intended for the student to draw an activity they can do alone.

13.- Dibuja una actividad donde necesites la ayuda de un adulto.

A large, empty rectangular box with a thin black border, intended for the student to draw an activity that requires an adult's help.

14.- Tacha lo que sea una injusticia.

Mateo y su hermano limpian su cuarto.	Lucía comparte su almuerzo con Pedro porque por accidente le tiró el de él al suelo.	Amelia y José le escondieron el cuaderno a Perla para que no pudiera entregar la tarea.
---------------------------------------	--	---

15.- Escribe uno de tus derechos.

Visita:

<https://materialeducativo.org/>

&

<https://materialeseducativos.mx/>



Descarga los proyectos desde:

<https://materialeducativo.org/category/planeacion-por-proyectos/>

Gracias por visitar:

<https://materialeducativo.org/>

&

<https://materialeseducativos.mx/>

Únete a nuestro canal de Youtube:

https://www.youtube.com/channel/UC2c9MOFE8JOwPAc9EY_uMe0w

Únete a nuestras páginas de Facebook:

<https://www.facebook.com/materialeducativomx/>

El texto, imágenes y contenido de los exámenes pertenecen a sus respectivos autores, nosotros solo compartimos el material como fin informativo y educativo, sin fines de lucro.

Grupos de Facebook:



Nombre del grupo:	Enlace para unirte:
Material Educativo	https://www.facebook.com/groups/materialeseducativosmx/
Maestros Con Vocación	https://www.facebook.com/groups/maestrosconvocacion/
Todo Sobre Docencia	https://www.facebook.com/groups/todosobredocencia/
Maestro De Primaria	https://www.facebook.com/groups/maestrodeprimaria/
Material De Apoyo	https://www.facebook.com/groups/1226193467462502/
Materiales Educativos	https://www.facebook.com/groups/MaterialEducativoMX/
Primer Grado 2024 – 2025	https://www.facebook.com/groups/primergradodeprimaria/
Segundo Grado 2024 – 2025	https://www.facebook.com/groups/segundogradodeprimaria/
Tercer Grado 2024 – 2025	https://www.facebook.com/groups/1676345985933461/
Cuarto Grado 2024 – 2025	https://www.facebook.com/groups/cuartogradodeprimaria/
Quinto Grado 2024 – 2025	https://www.facebook.com/groups/quintogradodeprimaria/
Sexto Grado 2024 – 2025	https://www.facebook.com/groups/sextogradoprimariamx/
Fase 3 1ero y 2do	https://www.facebook.com/groups/materialeducativoprimerysegundogrado/
Fase 4 3ero y 4to	https://www.facebook.com/groups/materialeducativotercerycuartogrado/
Fase 5 5to y 6to	https://www.facebook.com/groups/materialeducativoquintoysextogrado/
Recursos Didácticos	https://www.facebook.com/groups/937442069621501/
Primer Grado	https://www.facebook.com/groups/primergradoiniciacion/
Tercer Grado	https://www.facebook.com/groups/tercergradodeprimaria/

Grupos de WhatsApp:



(Si el grupo está lleno, puedes ingresar a otro o informarnos para crear uno nuevo)

Nombre del grupo:	Enlace para unirte:
Material Educativo	https://chat.whatsapp.com/HCH4ijLQzHVFFMNvU1rEM6
MaterialEducativo.Org	https://chat.whatsapp.com/EkpWS87fB0U78L5fpalLHQ
MaterialPrimaria.Com	https://chat.whatsapp.com/CsNPTuCClg261yMVENi0RO
Materia Primaria	https://chat.whatsapp.com/CugchCe8FW62AWCDiX2daR
MaterialesEducativos.Mx	https://chat.whatsapp.com/GYUY2zApjw0FPt33WUaM1N
Materiales Educativos	https://chat.whatsapp.com/KzSXWScrV4B06x2UNkYYZp
Primer Grado 2024 – 2025	https://chat.whatsapp.com/JfgY19xH8es61OkZSdX4bP
Segundo Grado 2024 – 2025	https://chat.whatsapp.com/KVjTT12Qu8s5qjcZyceDzR
Tercer Grado 2024 – 2025	https://chat.whatsapp.com/JSEZwHfRDJQ00diHKdKL7m
Cuarto Grado 2024 – 2025	https://chat.whatsapp.com/L2cbFdHJfy365ReJf5Odlh
Quinto Grado 2024 – 2025	https://chat.whatsapp.com/CYppQf7wBA9HRUYjHAD82r
Sexto Grado 2024 – 2025	https://chat.whatsapp.com/K4fj8WiPbkZ2RtCDH1EJcx
Primer Grado De Primaria	https://chat.whatsapp.com/IR2nMeatOCWKOhAMLhe7U0
Segundo Grado De Primaria	https://chat.whatsapp.com/CkePgSyaQh1IiS1cSIOTnP
Tercer Grado De Primaria	https://chat.whatsapp.com/Lm7RHR9Urdf1mSpKPBjTWK
Cuarto Grado De Primaria	https://chat.whatsapp.com/ImvWWNyvfMCGclZzpRHmYj
Quinto Grado De Primaria	https://chat.whatsapp.com/L1yH7fTStOkB1SMkozfqfD
Sexto Grado De Primaria	https://chat.whatsapp.com/JON96BEiLMh5GeOgkdYcJE

Grupos de Telegram:



Nombre del grupo:	Enlace para unirte:
Material Educativo	https://t.me/+9lIHVu6TM6NjMzBh
Primer Grado De Primaria	https://t.me/+P_tocv7plAkzNGEx

Segundo Grado De Primaria	https://t.me/+IpMcBB0jCgs5NzIx
Tercer Grado De Primaria	https://t.me/+2uOuORxbemQwZjRh
Cuarto Grado De Primaria	https://t.me/+JuTdpqAlvqEyNjZh
Quinto Grado De Primaria	https://t.me/+wHpCJ-TvP7gwYjZh
Sexto Grado De Primaria	https://t.me/+JLXLZORU2d41NTEEx

Visita:

<https://materialeducativo.org/>

<->

<https://materialeseducativos.mx>

CREDITOS IMÁGENES DE LA RED Y DE:



- <https://es.lovepik.com/>
- <https://www.klipartz.com/>
- <https://www.freepng.es/>