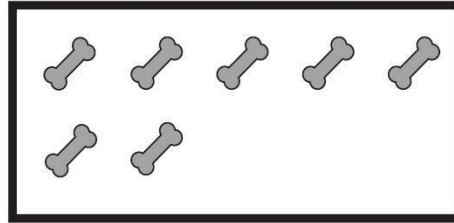
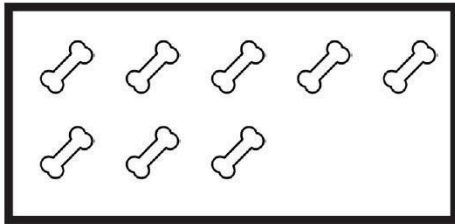
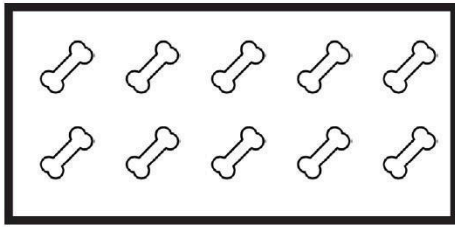


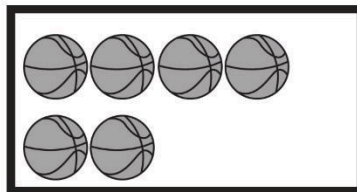





Anota en los recuadros la cantidad correspondiente. No se te olvide considerar los elementos sueltos.



+

=



+

=



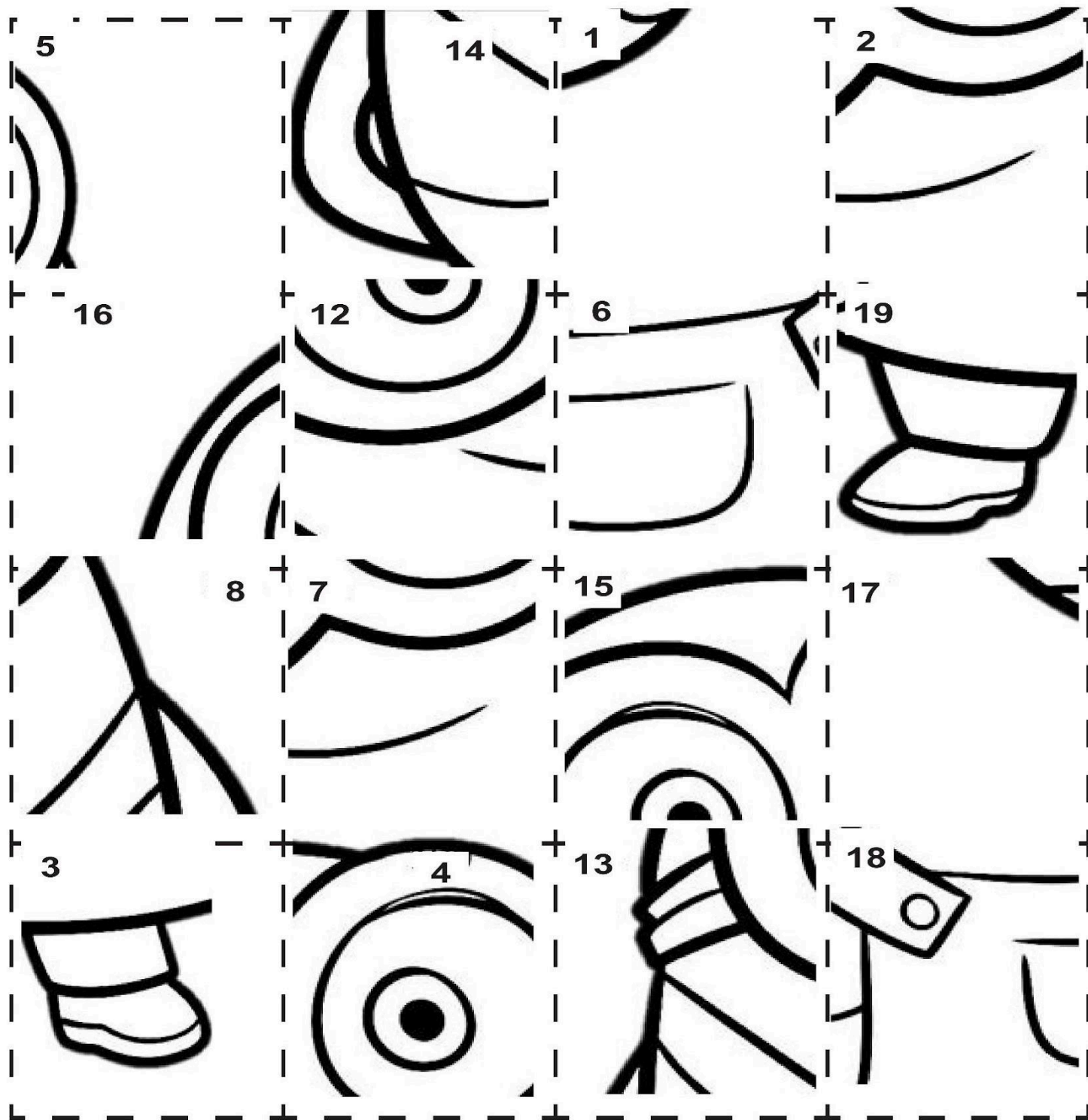
Representa la cantidad que está en el recuadro, para hacerlo dibuja las moneda que necesitas.

Sumar y restar

+ **=** Resuelve las siguientes operaciones, después encuentra el resultado en la siguiente hoja, recórtalo y pégalo donde corresponde, al final colorea el dibujo a tu gusto.

$10 + 6 = \square$	$10 + 5 = \square$	$10 - 6 = \square$	$10 - 5 = \square$
$10 + 3 = \square$	$10 + 2 = \square$	$10 - 3 = \square$	$10 - 2 = \square$
$10 + 4 = \square$	$10 + 8 = \square$	$10 - 4 = \square$	$10 - 8 = \square$
$10 + 7 = \square$	$10 + 9 = \square$	$10 - 7 = \square$	$10 - 9 = \square$

 Recorta y pega los cuadros en la hoja anterior, haciendo coincidir los números con los resultados de las operaciones.



VISITA:

<https://materialeducativo.org/>

&

<https://materialeseducativos.m>

[X](#)