

ТЕМА НЕДЕЛИ:
«ДРУЖНО ХОДИМ В ДЕТСКИЙ САД»
1 младшая группа
Рекомендации родителям



Каждое утро вы приходите в детский сад.

А что же такое детский сад?

Это большой, светлый дом, где много детей, туда дети приходят играть, рисуют, танцуют, живут дружной семьей....) А что же такое детский сад?

(Покажите картинку и прочтите стих)



Что такое детский сад! Это дом для всех ребят!

Это радость, это смех, Это сто друзей на всех

Интересные прогулки, С ароматом джемом булки

Это ласка и забота В детский сад бежим с охотой

Здесь поем мы и смеемся Вместе дружим и растем

Детский сад похож на солнце Согревает нас теплом.

Спросите у ребенка как зовут воспитателя?

Что они делают в детском саду?

А еще дети в детском садике учатся дружить.

Назовите по имени своих друзей, подружек.

Что же вам запомнилось из жизни детского сада?

ДИДАКТИЧЕСКАЯ ИГРА «НАЗОВИ ЛАСКОВО СВОЕГО ДРУГА»

Спросите ребенка как зовут его самого и его друзей. Предложите теперь назвать ласково свое имя и имя своего друга.

ПРОЧИТАЙТЕ СТИХОТВОРЕНИЕ З. АЛЕКСАНДРОВОЙ «ЯСЛИ»

Новые ясли открыты у нас,

В ясли придут ребятишки сейчас.

В комнатах светлых кроватки стоят

В эти кроватки уложат ребят.

ПОИГРАЙТЕ С РЕБЕНКОМ В ПОДВИЖНЫЕ ИГРЫ:

«Зайка»

Задачи: учить выполнять движения в соответствии с текстом.

Описание игры: Ребенок выполняет движения под слова:



Сначала ребенок присаживаются на корточки и руками изображает, как заяк шевелит ушами. Затем поглаживает то одну, то другую руку, хлопает в ладоши. Потом встает, подпрыгивает на двух ногах.

«Мой весёлый звонкий мяч»

Задачи: учить ребенка бегать в разных направлениях.

Описание игры: ребенок стоят лицом ко взрослому, который держит в руках большой красивый мяч. Затем вы показываете ребенку как легко и высоко прыгает мяч, если отбивать его рукой о пол. Затем просите ребенка попрыгать высоко, как мячики, произносит слова:

**МОЙ ВЕСЕЛЫЙ
ЗВОНКИЙ МЯЧ,
ТЫ КУДА
ПОМЧАЛСЯ
ВСКАЧЬ?
ЖЕЛТЫЙ,
КРАСНЫЙ,
ГОЛУБОЙ
НЕ УМЧАТЬСЯ
ЗА
ТОБОЙ!**




Потом взрослый бросает мяч в сторону со словами: «Сейчас мячик тебя догонит - убегай от него!» Ребенок убегает.

Художественно - эстетическое развитие.

Рисование "Мяч»

Предложите ребенку посмотреть на картинку.



Что на ней изображено (Мячики)

Какие они?

Одного цвета?

Покажите мячик наглядно.

И расскажите что он имеет круглую форму. Мяч может скакать, катиться, прыгать. Предложите нарисовать его.

Смочите кисточку сначала в воде, потом на кисть наберите немного краски (цвет по желанию ребенка). Закрашивайте рисунок кистью, проводя линии в одном направлении. Следите за правильностью выполнения закрашивания. В конце спросите что ребенок рисовал? Какого он цвета?

ЛЕПКА «НЕВАЛЯШКА»

Покажите ребенку рисунок где изображена неваляшка.



Спросите что на нем нарисовано?

Какого цвета неваляшка?

Какие части тела есть у неваляшки? (туловище, голова, руки).

Какой формы туловище?

На что оно похоже? (на шар).

Какой шар по размеру?



Это что у неваляшки? (голова).

Какого размера голова? (какой формы).

Что ещё есть у неваляшки? (руки).

Неваляшке очень грустно потому что у нее нет подружек. Предложите ребенку слепить подружек неваляшек.

Предлагает детям от большого куска отделить маленький, скатывать шарики разными способами (между ладонями, по дощечке).



В конце включите песенку «Мы милашки куклы неваляшки»