

Actividades 8 al 12 de Agosto de 2022

“Alimentación y estilos de vida saludables”

Atención: -Enviar el Martes 09: 1 fruta picada a elección, en pote plástico con tapa.

-Enviar el Jueves 11: 1 ensalada preparada, en pote plástico con tapa.

Lunes:

1.- Pirámide alimenticia y La Alimentación Balanceada. <https://youtu.be/Lz2yqROJ1mk>

Comenta:

¿Recuerdas cuáles son los niveles de la pirámide? Nombra los alimentos que pertenecen a cada nivel y su grado de importancia para nuestra salud.

Dibuja según instrucción y pinta.



2.- Vocal U <https://www.youtube.com/watch?v=uUDnW4HPjk>

Texto Caligrafix Trazos y Letras. Sigue las instrucciones.

NT1 (Pre Kínder): Págs.120-121

NT2 (Kínder): Págs. 86-87

3.- Conceptos de Ubicación: De Frente/De Lado/Desde Atrás <https://www.youtube.com/watch?v=OvJkp4RwE64>

<https://www.youtube.com/watch?v=pT5eBLGGyE>

Texto Caligrafix Lógica y Números. Sigue las instrucciones.

NT1 (Pre Kínder): Pág. 13

NT2 (Kínder): Pág. 9

Martes:

1.- Contemos <https://www.youtube.com/watch?v=z9C9QEvZai4>

Texto Caligrafix Lógica y Números. Sigue las instrucciones.

NT1 (Pre Kínder): Págs.115

NT2 (Kínder): Págs.116

2.- Preparación de un Tutti Frutti: <https://www.youtube.com/watch?v=nVEKT2ao-i0&t=18s>

Responde:¿Cómo crees que se verán las frutas al mezclarlas?

NT1: Dibujar y colorear en el cuaderno de croquis el postre preparado.

NT2: Texto MINEDUC pags.29-30 .Seguir instrucciones



3.- Grafomotricidad <https://www.youtube.com/watch?v=oEkQfrijbo7E>

Texto Caligrafix Trazos y Letras. Sigue las instrucciones.


NT1 (Pre Kínder): Págs.19-20

NT2 (Kínder): Pág.17

Miércoles:

1. -Valor: "La Verdad": Fábula: "Pedro el Pastorcito Mentiroso" <https://www.youtube.com/watch?v=H5YK0VecZtl>

Responde: ¿Por qué Pedro no decía la Verdad? ,¿Qué le pasó a las ovejas de Pedro por no decir la verdad? ,
¿Qué enseñanza nos deja esta historia de Pedro?. Colorea la lámina.



2.- Vocal U <https://www.youtube.com/watch?v=l4da5cvp-KM>

Texto Caligrafix Trazos y Letras. Sigue las instrucciones.

NT1 (Pre Kínder): Págs.130-131

NT2 (Kínder): Págs.90-91

3.- Figuras geométricas: Triángulo <https://www.youtube.com/watch?v=rcdwDCcaYDg>

Texto Caligrafix Lógica y Números. Sigue las instrucciones.

NT1 (Pre Kínder): Pág.75

NT2 (Kínder): Pág.78

Jueves:

1.- Los Números <https://www.youtube.com/watch?v=pSqnI2eSu9Y>

Texto Caligrafix Lógica y Números. Sigue las instrucciones.

NT1 (Pre Kínder): Págs.116-117


Pág.111

NT2 (Kínder):

2.-Compartiendo una Colación saludable "Ensalada de Verduras" <https://www.youtube.com/watch?v=PWTDCGbfUkg>

Responde: ¿Por qué debemos comer verduras? , ¿Qué verdura te gustan? ,¿Por qué? ,¿Cómo se preparan? Colorea la lámina.


Ensalada



3.- Inglés: La Familia en inglés <https://www.youtube.com/watch?v=TZ6eC2EMstQ>

Repetir y nombrar los miembros de la familia según instrucción

Pintar a la Madre/Mother y al Padre/Father



Viernes: Actividad de Convivencia Escolar

“Celebración Día de las Niñas y Niños”. Todos los niños/as asisten en la jornada mañana, de 10 a 13 horas.

En la tarde no habrá clases.

Actividades:

Juegos y actividades recreativas.

Presentaciones artísticas: Cada niño/a podrá presentar un número artístico a sus compañeros, de libre elección:canto-baile-magia-otro.

Vestuario Libre.

Colación: Se les dará colación (no deben traer).

Mochila sin útiles (sólo para guardar pertenencias como chaqueta, gorros, otros).