

- 1) Переходите за посиланням на сторінку реєстрації - https://bit.ly/weblium_awin
- 2) Заповнюєте всі поля і реєструєтесь



Good news!

Weblium.com wants to work with you.

Join Awin to start promoting products and services for Weblium.com .

First Name

Last Name

Email

Password

Which category best describes what you do?

Content Creators & Influencers

Communities & User Generated Content

Editorial Content

Discount Code

Media Content

+ More Categories

What do you usually promote?

Clothing

Clothing Accessories

Health & Beauty

Menswear

Photography

Shoes


Sportswear

Womenswear

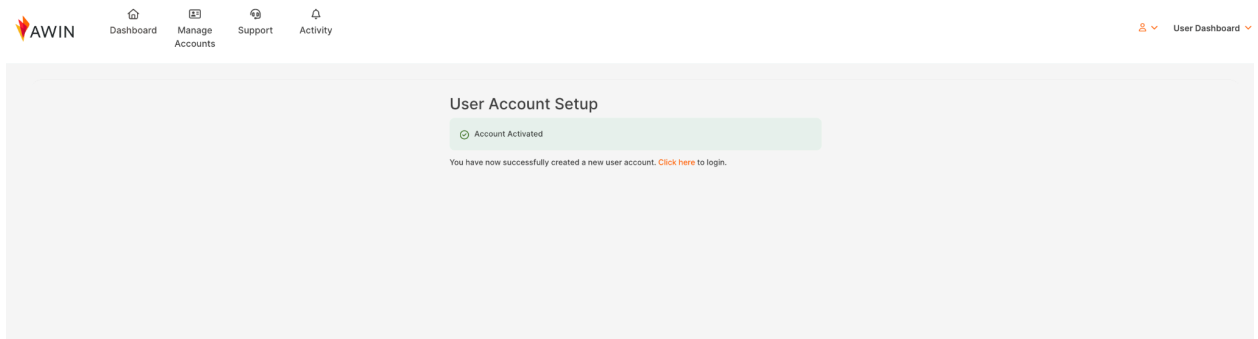
Local Holidays

Tourism & Attractions

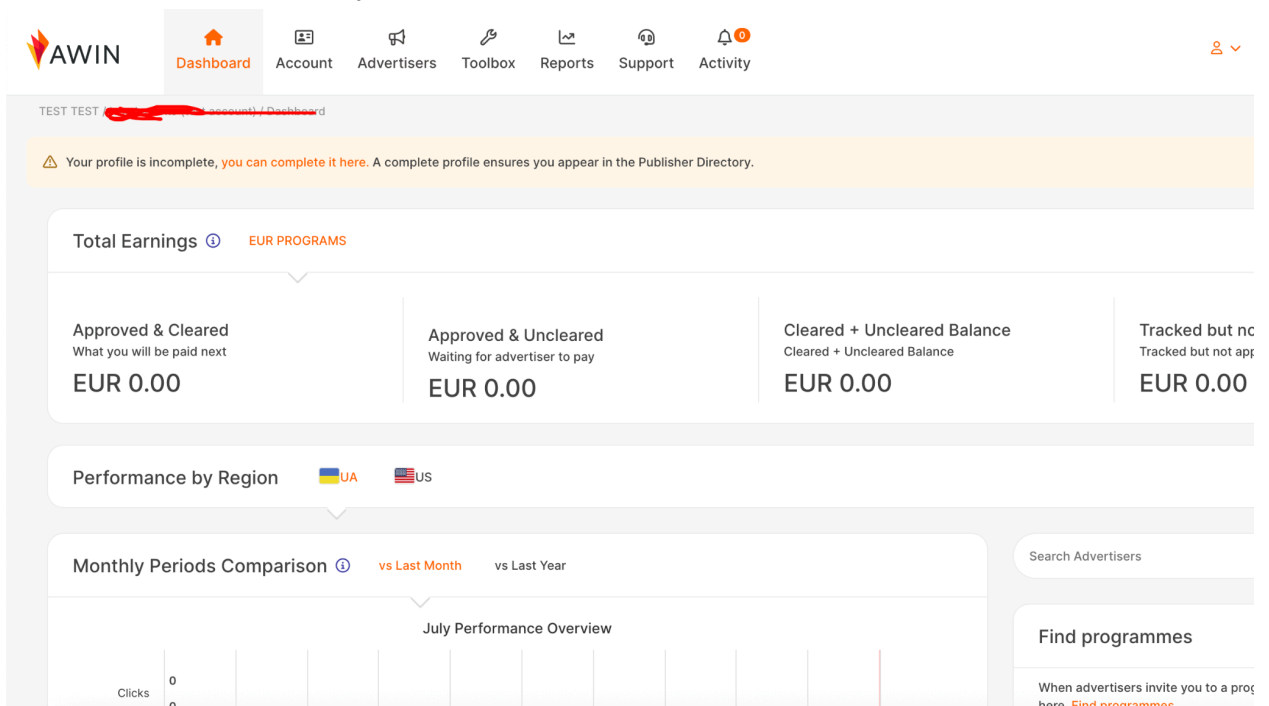
- 3) На пошту прийде і потрібно клікнути на посилання і підтвердити пошту



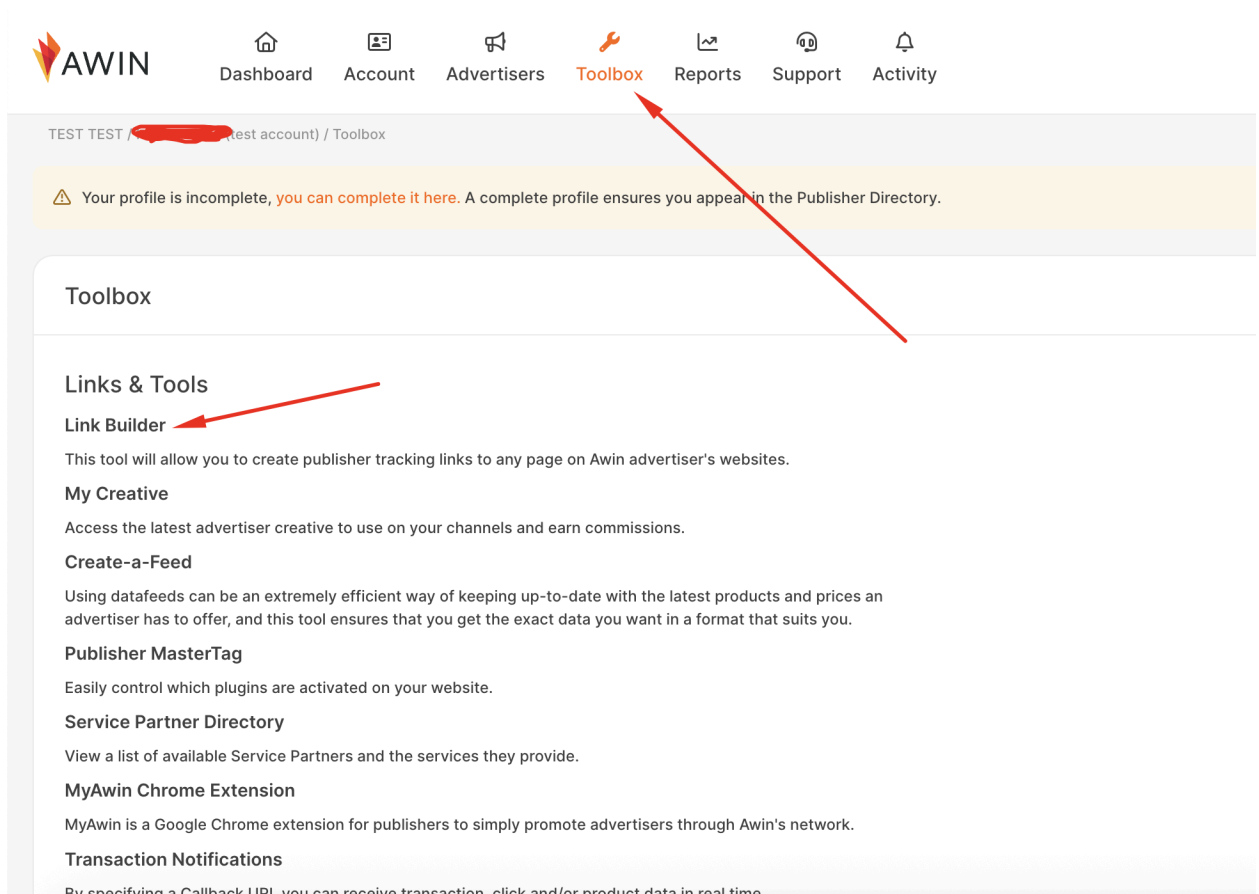
4) Тепер ваша реєстрація успішна



5) Натискаєте на Дешборд і лівій верхній частині екрану, потім натискаєте на своє ім'я трішки нижче і попадаєте у ваш кабінет партнера -



- 6) На дешборді клікаєте на Тулбокс і потім на Лінк Білдер і там ви можете згенерувати ваше партнерське посилання.



- 7) У цьому розділі обираєте партнерку Вебліум, нижче пишете посилання на головну сторінку Вебліум або на сторінку реєстрації Вебліум і натискаєте Generate Link

Link Builder

The Link Builder allows you to create links to specific product pages, even if you aren't partnered with the advertiser. For support, visit the [Partner Success Center](#).

Create Deep Link

Advertiser: Joined ▼ Weblium.com [Profile](#)

Destination URL: https://weblium.com/

Click Parameters: ▼ [Find out more.](#)

Generate Link

- 8) І нижче ви отримаєте ваше партнерське посилання, яке можна також скоротити по кнопці - Shorten Link

Generate Link

Your Deep Link

URL

HTML

QR Code

https://www.awin1.com/cread.php?awinmid=91329&awinaffid=2269711&ued=https%3A%2F%2Fweblum.com%2F

Shorten Link

Copy Link

- 9) Далі ви можете розміщувати своє посилання на сайті, в соц мережах або просто давати його людям, які цікавляться створенням власного сайту і ви будете отримувати від 35% з кожної оплати.
- 10) Вся партнерська винагорода нараховується на баланс AWIN і виплачується два рази на місяць (1го числа і 15го числа).
- 11) Не забудьте перевірити в налаштуваннях акаунта ваші реквізити для отримання виплат, бо вони автоматичні і якщо не вказати реквізити, то ці кошти можуть потрапити не туди куди треба.

Весь процес реєстрації потрібно робити з комп'ютера. Під час реєстрації потрібно **ОБОВ'ЯЗКОВО** включити двофакторну аутентифікацію на платформі, потім треба вийти з акаунту і залогінитись знову з двофакторкою. Без цього платформа не пропустить на крок із введенням банківських реквізитів. Будь ласка вводьте максимум даних, які просить платформа інакше вони можуть відхилити заявку.