

Características de Windows y equipo de cómputo

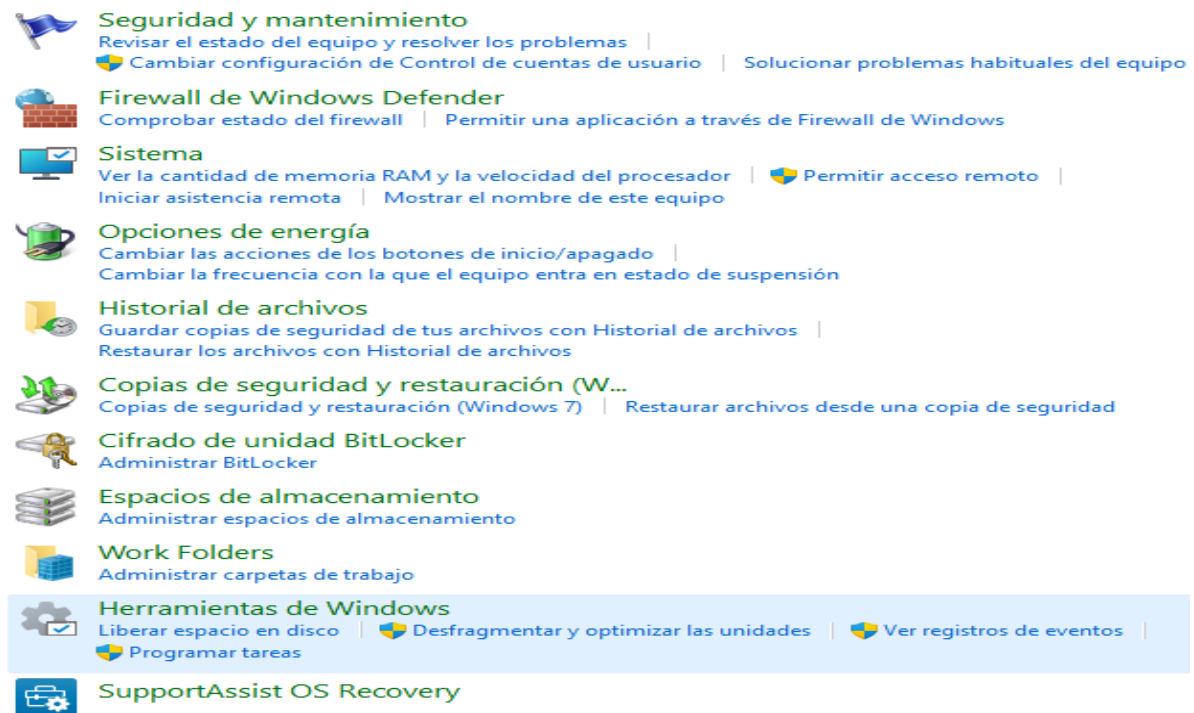
- 1- Nombre del dispositivo: CC28
- 2- Procesador: 13th Gen Intel(R) Core(TM) i7-13700 2.10 GHz. El Intel Core i7-13700 es un procesador de 16 núcleos y 24 hilos con una frecuencia base de 2,10 GHz y una frecuencia turbo de hasta 2,10 GHz (4,10 GHz). Es parte de la arquitectura Raptor Lake S y está construido sobre un proceso de 10 nm
- 3- RAM instalada: 16.0 GB (15.7 GB usable). La cantidad de memoria de acceso aleatorio (RAM) instalada en el dispositivo. En este caso, 16 GB de memoria total, de los cuales 15.7 GB están disponibles para su uso.
- 4- Identificador de dispositivo: D5B24208-01C9-411F-AF3D-7A18565348FC. Un identificador único para el dispositivo, que en este caso es **D5B24208-01C9-411F-AF3D-7A18565348FC**.
- 5- Id. Del producto: 00355-61256-81588-AAOEM. El **número de modelo** representa los componentes y las características que definen tu producto
- 6- Tipo de Sistema: Sistema operativo de 64 bits, procesador basado en x64. Un **sistema operativo de 64 bits** es un software diseñado para funcionar en **procesadores x64**, que son arquitecturas de 64 bits. Esto permite que el sistema operativo aproveche al máximo la capacidad de procesamiento del hardware, soportando más memoria tanto virtual como física, lo que resulta en un mejor rendimiento para aplicaciones que requieren grandes cantidades de RAM.
- 7- Lápiz y entrada táctil: La entrada táctil o manuscrita no está disponible para esta pantalla. **Lápiz y entrada táctil son características que permiten navegar por voz, usar lápices digitales y realizar gestos en pantallas táctiles**

Especificaciones de Windows

- 8- Edición: Windows 11 Pro. **Windows 11 Pro es una versión de Windows 11 que ofrece funcionalidades adicionales diseñadas para uso comercial**
- 9- Versión: 24H2. La versión 24H2 de Windows 11 incorpora mejoras en la barra de tareas, Explorador de archivos y rendimiento general.
- 10- Instalado el: 24/02/2025. Fecha de instalación del dispositivo
- 11- Versión del sistema operativo: 26100.3476. número de versión del dispositivo
- 12- Experiencia: Paquete de experiencia de características de Windows 1000.26100.54.0. El Índice de experiencia de Windows es una herramienta que mide el rendimiento de tu computadora en función de su configuración de hardware y software [Core i7-13700 \[en 26 benchmarks\]](#) [Navegación por voz, lápiz digital y gestos de la pantalla táctil de Windows 11 | Microsoft Windows](#)



SISTEMA Y SEGURIDAD: Sistema y seguridad es una categoría del Panel de Control de Windows que **permite a los usuarios ver y modificar ajustes y controles básicos del sistema**. Entre las herramientas que ofrece esta categoría se encuentran las que se relacionan con la seguridad, la actualización, la copia de seguridad, la energía y los recursos del sistema. El panel de control también puede referirse al elemento central de un sistema de alarmas que recibe y transmite las señales de los sensores



HARDWARE Y SONIDO: Reproducción automática

Aquí puedes indicar qué quieres que haga Windows por defecto cuando introduzcas un CD o DVD en el lector.

Entre las opciones disponibles están que se muestren los archivos que contiene el CD/DVD o que se reproduzcan si son películas o canciones.

Sonido

Define las propiedades de los dispositivos de audio de tu PC. Tanto los de reproducción (unos altavoces, por ejemplo) como los de grabación (micrófono).

Te deja elegir entre las distintas combinaciones de sonidos de Windows (los «ruidos» que hace ante ciertas acciones como borrar la papelera). También activar una configuración sin sonidos.

Usa esta sección también para ajustar el volumen del dispositivo de salida de audio o de los sonidos del sistema.

Opciones de energía



Son las mismas del apartado *Sistema y seguridad* del Panel de control (Ficha 2).

Pantalla


Es donde puedes cambiar las configuraciones del monitor.

 > Panel de control > Hardware y sonido >


el Panel de


**Dispositivos e impresoras**
[Agregar un dispositivo](#) | [Configuración avanzada de impresora](#) | [Mouse](#) |
 [Administrador de dispositivos](#) | [Cambiar las opciones de inicio de Windows To Go](#)


|

**Reproducción automática**
[Cambiar la configuración predeterminada de medios o dispositivos](#) |
[Reproducir un CD u otros medios automáticamente](#)




alización


**Sonido**
[Ajustar volumen del sistema](#) | [Cambiar sonidos del sistema](#) | [Administrar dispositivos de audio](#)


**Opciones de energía**
[Cambiar la configuración para ahorrar energía](#) | [Cambiar las acciones de los botones de inicio/apagado](#) |
[Cambiar la frecuencia con la que el equipo entra en estado de suspensión](#) | [Elegir un plan de energía](#) |
[Editar plan de energía](#)

 > Panel de control > Cuentas de usuario >

el Panel de


**Cuentas de usuario**
 [Cambiar el tipo de cuenta](#) |  [Quitar cuentas de usuario](#)

**Administrador de credenciales**
[Administrar credenciales web](#) | [Administrar credenciales de Windows](#)

**Correo**

alización

El Control de Cuentas de Usuario (UAC) es una opción incluida en Windows Vista que tiene como objetivo mejorar la seguridad de Windows al impedir que aplicaciones maliciosas hagan cambios no autorizados en el ordenador. Las cuentas de usuario son aquellas que le dan a una persona acceso al equipo y a los programas que este contiene. Para ingresar es necesario un nombre para la cuenta y una contraseña.

 > Panel de control > Accesibilidad >

Panel de



Centro de accesibilidad

[Permitir que Windows sugiera parámetros de configuración](#) | [Optimizar la presentación visual](#) | [Reemplazar sonidos con indicaciones visuales](#) | [Cambiar el funcionamiento del mouse](#) | [Cambiar el funcionamiento del teclado](#)

lización

 > Panel de control > Redes e Internet >

Panel de



Centro de redes y recursos compartidos

[Ver el estado y las tareas de red](#) | [Conectarse a una red](#) | [Ver los equipos y dispositivos de red](#)



Opciones de Internet

[Cambiar la página principal](#) | [Administrar los complementos del explorador](#) | [Eliminar el historial de exploración y las cookies](#)

Permite al usuario configurar la accesibilidad de su ordenador. Resulta útil para personas con ciertas discapacidades (como ser poca visión), aunque también permite ajustar diversas propiedades de los periféricos. **Redes e Internet** es una categoría del Panel de Control de Windows que permite **gestionar la configuración de la red y los parámetros de configuración de acceso a Internet.**