

Мешканцям Мурованської сільської ради ТГ.

ІНФОРМАЦІЯ

Мінна безпека. Що потрібно знати та виконувати

Правило№1 Будь уважний! Правило№2 Не підходь! Правило№3 Не чіпай!

Правило№4 Телефонуй 101.112.


Щоб бути уважним і не натрапити на вибухонебезпечні предмети, треба знати, як вони виглядають.

Почнемо з мін. Вони, зазвичай, круглої форми, але можуть бути прямокутними, видовженими та навіть за формою нагадувати метелика.



Міни бувають різного розміру: від зовсім невеликого, як-от з долоню, до розміру ноутбука чи великої миски. Часто вони зеленого, сірого, чи коричневого кольору, зроблені з пластику чи з металу.


Отже, зелений, сірий чи коричневий кольори допомагають мінам добре маскуватися в траві, землі чи кущах.



Є міни, які кріпляться на так званій розтяжці: це коли від гранати чи міни тягнуться ледь помітні тросики. Як тільки їх зачіпають, стається вибух.

Міни можуть вибухати від дрібного коливання чи коли на них наступаєш.

Зона ураження може сягати від 1 до 100 метрів – це приблизно як довжина одного літака.



Лише фахівець із розмінування може знешкодити міну. А зайві цікавість та недотримання правил поведінки можуть призвести до найгірших та не виправних наслідків – втрати життя чи каліцтва.

Ще одна небезпека криється у снарядах, які не вибухнули. А розпізнати, чи снаряд розірвався чи ні, може тільки фахівець, тому так важливо не наближатися до них.



Зазвичай, території, де розташовані міни чи вибухонебезпечні предмети, позначають спеціальними знаками трикутної або квадратної форми «НЕБЕЗПЕЧНО МІНИ!» або «УВАГА МІНИ!». Зображення розміщуються на червоному фоні.

Окрім офіційних знаків, люди можуть робити ще й саморобні знаки, щоб попередити інших про небезпеку:

- ставити поруч із замінованою ділянкою напис «Міни» чи «Стоп»;
- кріпити біло-червону стрічку;
- ставити перехрещені палиці або палиці зі стрічками.

Якщо ви побачите будь-які з цих знаків, значить, місцевість замінована та наближатися до неї заборонено. Побачили такий знак, ані кроку вперед, повертайтеся назад тією самою дорогою, якою прийшли. Але, якщо застережного знака немає, це ще не означає, що місцевість безпечна. Можливо, її ще не встигли обстежити, тому ваша уважність на потенційно небезпечних ділянках дуже й дуже важлива.



Що слід зробити , які зайшли на склад із боєприпасами?

Подзвонити 101;112



Дії

Кликати на допомогу



Що треба зробити, якщо опинився на мінному полі, а телефона немає?



Дії

Відійди



Що треба зробити, щоб опинитись на безпечній відстані, якщо побачив підозрілий або вибухонебезпечний предмет?



Дії

Запам'ятати місце знахідки



Щоб бути взмозі детально описати локацію, де знаходиться вибухонебезпечний "сюрприз", треба добре ...



Дії

Телефонувати




Якщо побачив небезпеку, потрібно ... на номер 101 чи 102



Дії

Попередити друзів



Що треба зробити заздалегідь, щоб у разі небезпеки твої товариші знали, де ти знаходишся?



Дії

Служба порятунку ДСНС



Вони врятовують не тільки від пожежі, але й від вибухонебезпечної пастки



Дії

Повідомити дорослих



Можна промовчати про вибухонебезпечну знахідку або розповісти тільки друзям, але краще ...



Дії

Зупинитись



Перше, що треба зробити, коли йшов і побачив підозрілий або вибухонебезпечний предмет ...



Дії

Не рухатись



Коли знаходишся на мінному полі та чекаєш на допомогу, головне ...



Застереження

Бути обережним



Уважність, обачність, вчасно звертати на щось увагу, пильнувати, означає ...



Застереження

Відповідальність за близьких



Піклуватись про родичів, друзів - це значить брати ...



Застереження

Загроза життю



Обставини або події, які можуть призвести до летальних наслідків. Антонім слова безпека ...



Застереження

Небезпека вибуху




Поясни два слова окремо. Небезпека – це загроза. Вибух – це результат розриву снаряда



Застереження

Дотримуватись правил



Слухатися, не порушувати встановлених норм



Застереження

Уважність



Щоби своєчасно розпізнати небезпеку, треба пам'ятати про ...



Застереження

Звертати увагу на знаки



Палиця посеред поля є попереджувальним знаком про небезпеку. Тож потрібно ... , щоб не опинитись в пастці!



Локації

Зруйновані будівлі



Місця, куди завжди поверталися зі школи чи з роботи, але зараз там живуть тільки розруха та руїни



Локації

Поле, що заросло



Ділянки землі, які раніше оброблялись сільськогосподарською технікою та зараз їх не використовують через ймовірність мінної загрози



Локації

Лісосмуга



Ділянка, де насаджують дерева для захисту врожаю в полях. Там можуть бути вибухонебезпечні предмети



Локації

Покинуті машини



Залишений внаслідок невідомих обставин засіб пересування, всередині та навколо якого можуть знаходитись міни або боеприпаси, що не вибухнули



Локації

Покинуті будинки




Місця, де раніше жили люди і де зараз можуть бути вибухонебезпечні предмети



Локації

Покинуті городи



Ділянки, де раніше вирощували овочі та фрукти, але зараз вони не доглядаються господарями



Локації

Узбіччя доріг




Непроїзна місцевість вздовж траси, призначена для зупинок транспорту



Локації

Зруйнована військова техніка



Засоби ведення бойових дій, які зараз не належать жодній з протиборчих сторін внаслідок обстрілу або підриву на міні



Локації

Водойми



Навіть там можуть знаходитись вибухонебезпечні предмети. І дуже багато. Озера, річки, моря – ці місця називаються ...



Локації

Стежки, що заросли




Дорога, що не використовується та покрилась чагарниками та борщівником, де можуть бути вибухонебезпечні предмети



Локації

Військові позиції



Споруди для захисту від нападу, де 100% є ймовірність мінної загрози



Предмети

Розтяжка

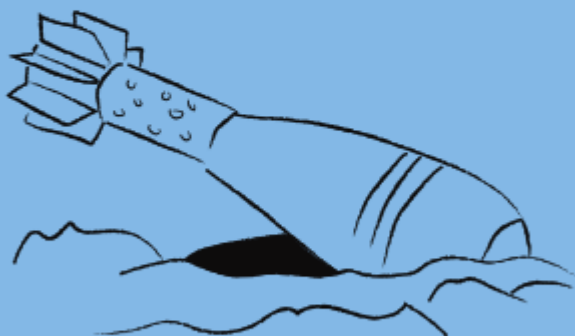


Може виглядати як металевий дріт, нитка або рибальська волосінь, що під'єднана до чеки. Якщо зачепиш, станеться вибух



Предмети

Мінометна міна



Предмет, який випускається із різних типів артилерійських систем. При досягненні цілі може не вибухнути одразу



Предмети

Граната

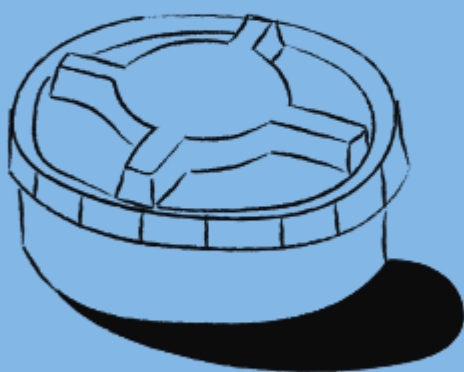


Може бути наступальна або оборонна. Інколи схожа на грушу



Предмети

Міна



Вибухонебезпечний предмет, що встановлюється під землею, на землі чи поблизу землі або іншої поверхні й призначений для вибуху



Предмети

Попереджувальні знаки



Інформаційна табличка, яка містить знання про наслідки бойових дій. Є елементом позначення небезпечного району



Предмети

Замасковані міни під іграшки



Ляльки, машинки, плюшеві предмети, під якими приховуються вибухонебезпечні предмети



Предмети

Табличка з написом "МІНИ"



Може мати форму трикутника або квадрата, встановлюється навколо небезпечного району на відстані



Предмети

Нагромадження каміння




Коли купу твердого сірого матеріалу складають для попередження про небезпеку



Предмети

Біло-червона стрічка



Двокольорова смужка, що кріпиться на палицю



Предмети

Саморобні попереджувальні знаки



Груда каміння, схрещені палиці, яскраві стрічки на території, де колись велись або ведуться бойові дії – це все ...?



Предмети

Саморобні вибухові пристрої



Предмети, що схожі на звичайні, побутові речі, які викликають недовіру та можуть приховувати небезпеку