

LA MISSION



Elle a commencé le 17 mars 2026

Elle est accessible à partir du niveau 12, se déroule dans une île spécifique avec pass saisonnier pour une durée de 30 jours.

L'île de la mission est accessible jusqu'au 14 avril, passé cette date elle disparaîtra.

LA MISSION





Confort du foyer ✕

27jour 23h

Il y a tellement de choses à faire avant les fêtes. Oh, si seulement j'avais une paire de mains en plus pour m'aider...

Aidez Jane et elle aura le temps de vous aider **Montrer**
0/1


Collectez la vanille rose **Montrer**
0/15 **Passer pour 15**

Préparez le Service de dîner familial pour utilisation **Montrer**
0/1


Récompense: ★x50 🏆x50 🌊x50

1 2 3 4 5 6 7 ... 77

Jane ✕


Etape 0/1

Nécessaire:

Brosse

0/2
22

Aider

Service de table familial ✕


Etape 0/1

On dirait que ce service à thé se souvient de chaque histoire de famille et les verse en silence dans chaque boisson.

Temps du travail: ⌚ 1m

Nécessaire:

Vanille rose  0/13 13	Sucre  118/8	Brosse  0/1 11
--	---	--

Préparer

Ménage

27jour 23h

Heureusement qu'on a couvert les plates-bandes pour l'hiver. La terre n'a pas gelé en profondeur et a conservé ses propriétés bénéfiques. Mais il est temps de les découvrir et de lancer la saison de jardinage de printemps !

Ouvrez les plates-bandes de serre après l'hiver

0/2

Montrer

Plantez du petit pois

0/6

Montrer

Passer pour 6

Collectez des œufs bleus de poules bleues

0/12

Montrer

Passer pour 24

Récompense: x50 x50 x3 x3

1 2 3 4 5 6 7 ... 77

Plate-bande de serre

On dirait que ce parterre a gardé sa chaleur tout l'hiver, alors il s'ouvre un peu à contrecœur. Comme s'il se méfiait du monde extérieur.

Etape 0/1

Temps du travail: 30sec

Nécessaire:

Liane

919/12

Pierre

1067/18

Découvrir

Plate-bande de serre

Le printemps somnole ici sous le film—ouvrez-le, et la terre du parterre de jardin s'imprégnera en profondeur de la chaleur du soleil.

Etape 0/1

Temps du travail: 30sec

Nécessaire:

Herbe

1858/16

Œuf bleu

0/5

10

Découvrir

Jeux d'enfants

27jour 23h



Je veux jouer le plus vite possible !
Une si belle journée donne
l'impression d'avoir été faite pour
s'amuser et jouer !



Offrez quelque chose à manger
à Abby pour qu'elle ait la force
de vous aider

Montrer



Préparez la cérémonie du thé
pour les jeux d'Abby

Montrer



Passez une commande à la
cérémonie du thé

Montrer

Passer pour 33

Récompense:  x50  x50  x50

1 2 3 4 5 6 7 ... 77

Petite Abby



Etape 0/1

Nécessaire:

Jus d'ananas



0/1

6

Traiter

Cérémonie du thé



Etape 0/1

Temps du travail:  1m

Nécessaire:

<p>Pois gourmands</p>  <p style="color: red; font-weight: bold;">0/19</p> <div style="background-color: green; color: white; padding: 2px 5px; border-radius: 5px; display: inline-block;">19</div>	<p>Planches</p>  <p style="color: green; font-weight: bold;">125/11</p>	<p>Herbe</p>  <p style="color: green; font-weight: bold;">1858/10</p>
---	--	--

Préparer

Récompenses de Pâques

27jour 23h



Les meilleures récompenses pour les meilleurs... VOUS !



Consultez les tâches saisonnières

Montrer

Passer pour 5



Découvrez les récompenses saisonnières

Montrer

Passer pour 5



Gagnez des points saisonniers

Montrer

Passer pour 12

Récompense: x20 x20 x15

1 2 3 4 5 6 7 ... 77

Chasse aux œufs

27jour 23h



Je déclare la chasse aux œufs ouverte ! C'est intéressant si vous pouvez trouver plus d'œufs que moi ?



Partez à la chasse et trouvez tous les œufs de Pâques !

Récompense: x50 x50 x2 x2

1 2 3 4 5 6 7 ... 77

Corvées de printemps

27jour 20h



Pâques sans plats festifs, ça n'existe pas ! Rangez la cuisine et mettez-vous au travail.



Restaurez la cuisine printanière pour les préparatifs de cuisine festive

Montrer



Plantez la baie de lapin pour faire du thé

Montrer

Passer pour 6



Préparez du tofu printanier


Montrer

Passer pour 11

Récompense: x50 x50 x25 x2

1 2 3 4 5 6 7 ... 77

Cuisine printanière



Ici, les ustensiles de cuisine murmurent des recettes, et les arômes de fête ont hâte de se faufiler jusqu'à votre nez.

Etape 0/1

Temps du travail: 1m

Nécessaire:

Thé aux baies



0/1

21

Corde



110/5

Marteau en pierre



8/1

Petit bois



1484/15

Restaurer

Ordre dans le jardin

27jour 20h



Après l'hiver, il y a tellement de choses à faire dans le jardin. Au travail !



Débroussailliez l'herbe envahissante près de la maison

Montrer

Passer pour 20



Utilisez n'importe quel engrais pour entretenir le jardin

Montrer

Passer pour 25



Retirez les pierres en trop de la cour

Montrer

Passer pour 15

Récompense: x20 x20 x2 x2

1 2 3 4 5 6 7 ... 77

Ordre de la maison

27jour 18h



Le plus important, c'est de garder la maison en ordre. Alors c'est ce qu'on va faire.



Nettoyez la maison familiale

Montrer



Préparez la maison familiale pour les fêtes

Montrer

Récompense: x50 x50 x3 x2

1 2 3 4 5 6 7 ... 70

Maison familiale



D'abord, faites expirer profondément la maison : essayez la poussière des souvenirs et balayez des coins les miettes en trop du quotidien.

Etape 0/2

Temps du travail: 3m

Nécessaire:

Thé aux baies



0/1

21

Carotte sucrée



0/11

11

Enlever

Maison familiale



Quand tout est propre, les meubles attendent patiemment d'être disposés, comme si chaque pièce était son propre conte de fées.

Etape 1/2

Temps du travail: 3m

Nécessaire:

Smoothie à la carotte



0/1

27

Poules de Pâques



0/1

40

Pierre



1138/13

Préparer

Ordre dans la maison

27jour 15h



Quand la maison est propre,
ranger est tellement plus agréable !



Terminez la première étape de
Maison familiale

Montrer

Récompense:  x50  x50  x3  x2

1 2 3 4 5 6 7 ... 70

Maison familiale

Étape 1/4.



 <p>Plantez du pois sucrés pour plats festifs</p> <p>0/12</p>	<p>Montrer</p> <p>Passer pour 12</p>
 <p>Collectez les œufs bleus pour les fêtes</p> <p>0/15</p>	<p>Montrer</p> <p>Passer pour 30</p>
 <p>Travaillez dans le service de dîner familial</p> <p>0/3</p>	<p>Montrer</p> <p>Passer pour 45</p>
 <p>Chassez les guêpes de votre jardin !</p> <p>0/1</p>	<p>Montrer</p>

Récompense:  x100  x50  x2  x2  x110

Nid de guêpes

On dirait que les guêpes ont décidé que c'était leur château. Il faut leur demander poliment et prudemment de déménager de notre jardin vers un autre royaume.

Etape 0/2

Temps du travail: ⏱ 3m

Nécessaire:

Thé aux baies 3/1	Carotte sucrée 10/19 9	Liane 932/20
----------------------	------------------------------	-----------------

Nettoyer

Nid de guêpes

Les guêpes ont disparu, maintenant occupez-vous de leur nid, sinon il se remplira vite de nouveaux occupants.

Etape 1/2

Nécessaire:

Smoothie à la carotte 1/1	Tofu printanier 3/1
------------------------------	------------------------

Nettoyer

Maison familiale

Étape 1/4.

Utilisez de l'eau pour garder la maison et le jardin propres

Montrez et passez pour 50

Collectez la vanille rose pour les boissons festives

Montrez et passez pour 25

Nourrissez Abby avec purée vitaminée

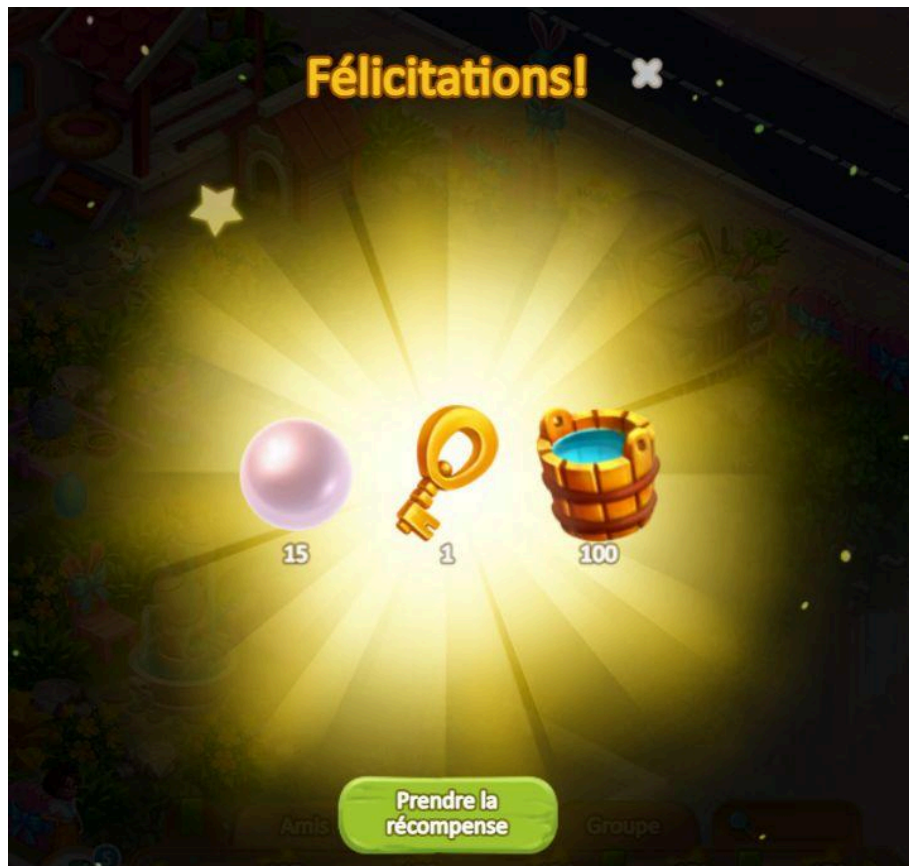
Donnez à manger et passez pour 56

Apportez à Jane de la nourriture pour poulet pour qu'elle nourrisse monsieur Petit Jaune

Apportez 133/3

Récompense: ⭐x150 🌻x60 🥒x2 🦋x2 🐛x45





Ordre familial

25jour 20h



Nous prenons soin de notre foyer pour que nos proches s'y sentent bien, car il reflète nos liens familiaux. Offrons à notre famille cette même attention.



Terminez la deuxième étape de la Maison familiale Montrer

0/1

Récompense:  x50  x50  x2  x2

1 2 3 4 5 6 7 ... 70

Maison familiale

Étape 2/4



?



?



?



Continuez et trouvez le père d'Abby et forteresse au trésor Montrer

0/1



Travaillez à la forteresse du Minimarché pour que la famille ait tout ce dont elle a besoin pour la célébration Montrer

0/6 Passer pour 90



Nourrissez Sir Benedict avec du potage de maman Donner à manger

0/2 Passer pour 134



Retirez le nid de guêpes pour que plus personne ne s'y installe Montrer

0/1

Récompense:  x100  x80  x2  x2

Forteresse aux trésors



Temps du travail: ⌚ 1m
Etape 0/1

Nécessaire:

Carotte sucrée 1/18 17	Œuf bleu 36/13	Herbe 1948/21
------------------------------	-------------------	------------------

Découvrir

Forteresse enchantée

25jour 20h

N'envoyer cet homme que pour... Lait. Il faut attirer son attention et le faire acheter les courses pour de vrai.

0/1 Offrez quelque chose à manger à Christopher pour attirer son attention **Montrer**

0/1 Enchantez la forteresse "Mini-marché" **Montrer**

0/3 Envoyez Christopher acheter des provisions à la forteresse "Mini-marché" **Montrer**
Passer pour 45

Récompense: ⭐x50 🍯x50 🍫x25 🥚x2

1 2 3 4 5 6 7 ... 71

Christophe.



Etape 0/1

Nécessaire:

Poules de Pâques 1/1

Traiter

Forteresse "Minimarché"



Tout le monde pense que c'est une supérette, alors que seules les vraies sorcières savent que c'est une forteresse royale magique !

Etape 0/1

Temps du travail: ⌚ 2m

Nécessaire:

Baie de lapin 5/12 7	Tofu printanier 2/1	Smoothie à la carotte 1/1
----------------------------	------------------------	------------------------------

Enchantement

Abby et Roi du chocolat

25jour 20h

Je suis convaincue que ce n'est pas juste une statue en chocolat sortie de nulle part... Je sens des traces de magie noire ! Nous devons l'aider, surtout que ce lapin couronné me semble familier...

0/1 Enlevez les charmes du Roi du chocolat **Montrer**

312.1K/35 **Apportez** Apportez de l'eau, ça aidera peut-être à laver la malédiction du chocolat

0/24 **Montrer** Récoltez la carotte sucrée pour avoir de quoi régaler le roi après son réveil **Passer pour 24**

Récompense: x50 x50 x5 x2

1 2 3 4 5 6 7 ... 72

Le roi du chocolat

Grande statue en chocolat qui ressemble à... au Roi Lapin ? Elle semble enveloppée de magie, essayez de lever le sort.

Etape 0/1

Temps du travail: 3m

Nécessaire:

Poules de Pâques 0/2 80	Farine premium 0/1 61	Carotte sucrée 4/17 13
--------------------------------------	------------------------------------	-------------------------------------

Briser le sortilège

Propreté des rues

25jour 20h

Nettoyer la rue, ça clarifie l'esprit. Rangeons un peu ici !

0/1 Ramassez la poubelle **Montrer**

0/1 Ramassez la poubelle **Montrer**

0/1 Ramassez la poubelle **Montrer**

Récompense: x50 x50 x10 x2

1 2 3 4 5 6 7 ... 72

Poubelle rouge



On dirait que cette cuve s'est renversée sous la surcharge. Il faut l'aider à se redresser fièrement et à accomplir sa mission.

Etape 0/1

Temps du travail: ⌚ 2m

Nécessaire:

 Thé aux baies 2/2	 Potage de maman 0/1 69	 Fleurs décoratives 0/1 68
---	---	--

Nettoyer

Poubelle bleue



La cuve bleue s'est tellement laissée emporter à regarder le ciel qu'il s'est retrouvé sur le côté — remettez-le en place.

Etape 0/1

Temps du travail: ⌚ 2m

Nécessaire:

 Smoothie à la carotte 0/2 54	 Bruschetta au guacamole 0/1 72	 Lait pasteurisé 2/1
--	---	---

Nettoyer

Poubelle verte



Cette cuve s'est renversée et fait semblant d'être un buisson, mais les fêtes exigent propreté et ordre, alors remettez-la en place.

Etape 0/1

Temps du travail: ⌚ 2m

Nécessaire:

 Punch vanille 0/3 129	 Vanille rose 13/25 12	 Sécateur - carottes 0/3 155
--	--	---

Nettoyer

Rêve éveillé

25jour 19h

Mes sujets et moi avons été victimes d'une malédiction ! Aidez à l'enlever de cette pauvre âme, comme vous l'avez fait pour moi.

- 0/1 Dissipez le sort du lapin enchanté **Montrer**
- 0/3 Apportez le frappé aux fruits à la carotte, le lapin voudra sûrement boire **Passer pour 81**
- 0/6 Envoyez quelqu'un travailler dans la Cuisine du Printemps, car Jane craint que rien ne soit prêt pour la célébration **Passer pour 90**

Récompense: x50 x50 x20 x2

1 2 3 4 5 6 7 ... 72

Lapin enchanté

Le Roi de Pâques a demandé à réveiller ce lapin pour qu'il puisse reprendre ses affaires de Pâques à temps.

Etape 0/1

Temps du travail: 1m

Nécessaire:

- Potage de maman: 0/1 **69**
- Œuf bleu: 11/9

Briser le sortilège

Maison familiale

Etape 2/4

Envoyez des plats de cuisine printanière à la caravane pour dégustation **0/3** **Montrer** **Passer pour 25**

Offrez à Christopher des œufs farcis pour qu'il n'ait pas faim **0/1** **Offrir** **Passer pour 70**

Préparez la purée vitaminée pour toute la famille **0/6** **Montrer** **Passer pour 66**

Faites le plein de carottes sucrées pour les plats de Pâques **1/20** **Montrer** **Passer pour 29**

Récompense: x150 x90 x2 x2

Maison familiale ✕

Étape 2/4

0/3	Travaillez au Service de dîner familial pour que personne n'ait soif	Montrer Passer pour 45	0/12	Plantez la baie de lapin	Montrer Passer pour 12
0/20	Utilisez des œufs bleus pour vous préparer pour la fête	Montrer Passer pour 60	0/2	Apportez du tofu de printemps à Jane, elle en a besoin pour ses recettes familiales	Apportez Passer pour 76

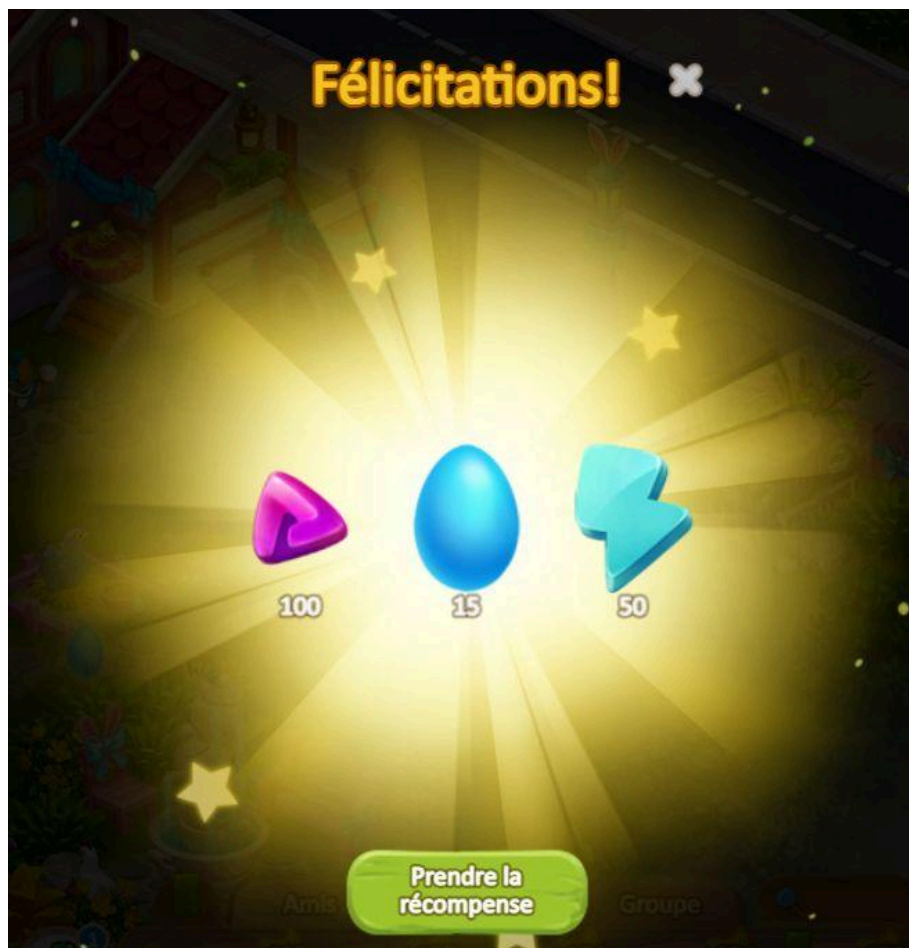
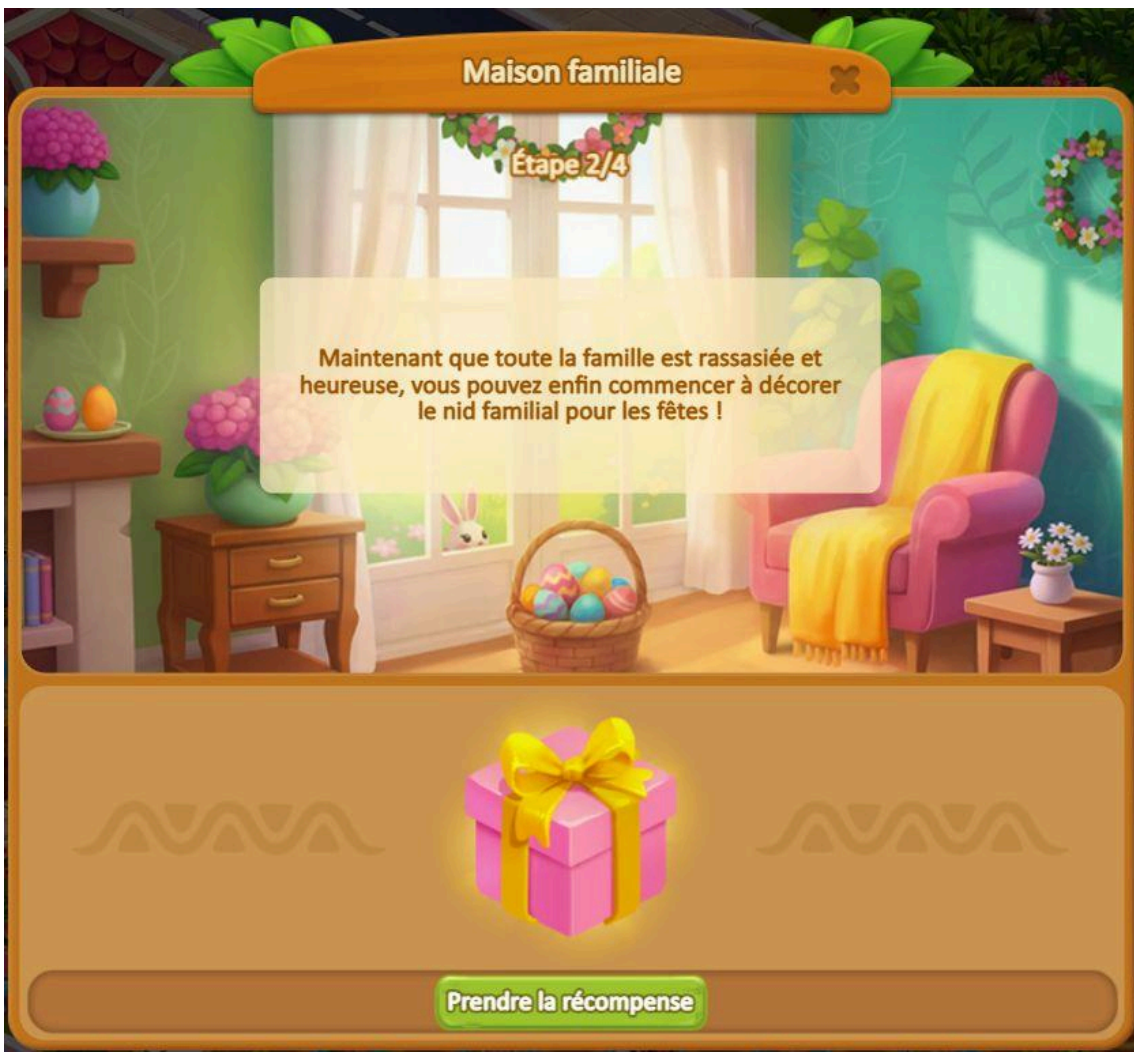
Récompense: ★x200 🪙x100 💎x2 🌸x2

Maison familiale ✕

Étape 2/4

0/30	Utilisez la Carotte sucrée	Montrer Passer pour 60	0/2	Nourrissez n'importe quel animal de compagnie pour remonter le moral de tout le monde avec des friandises	Montrer Passer pour 22
0/1	Offrez à Lady Co-Co le punch à la vanille	Offrir Passer pour 43	0/4	Terminez la commande à la cérémonie du thé — Abby veut organiser un goûter avec des jouets	Montrer Passer pour 100

Récompense: ★x250 🪙x110 💎x2 💎x25



Ordre de cour

24jour 2h



Notre jardin est le visage de toute la famille. Ça vaut aussi la peine d'en prendre soin.



Terminez la troisième étape de la maison familiale Montrer

0/1

Récompense:  x50  x50  x1  x2

1 2 3 4 5 6 7 ... 70

Maison familiale

Étape 3/4





Enfoncez-vous plus profondément dans le royaume voisin d'Abby Montrer

0/1



Décorez le château bleu du voisin pour les fêtes Montrer

0/1



Décorez le château rose du voisin et ravissez vos voisins avec la beauté de votre cœur et votre bon goût! Montrer

0/1



Faites une bonne action et nettoyez la petite flaque printanière au milieu de la cour des voisins Montrer

0/1

Récompense:  x100  x120  x2  x2

Royaume voisin ✕




Temps du travail: ⌚ 1m
Etape 0/2

Nécessaire:

Punch vanille  0/1 43	Pois gourmands  18/21 3	Bois  4586/39
---	---	--

Découvrir

Royaume voisin ✕



Etape 1/2

Nécessaire:

Purée vitaminée  1/1	Vanille rose  23/12	Monnaie  150.8K/500
--	--	--

Découvrir

Château voisin rose ✕




Etape 0/1

Temps du travail: ⌚ 3m

Nécessaire:

Smoothie à la carotte  4/1	Poules de Pâques  4/1	Lait pasteurisé  0/1 43
---	--	---

Enchantement

Château voisin rose ✕



Aidez vos voisins à répondre à leurs besoins et ils vous aideront en retour

Il reste ⌚ 1h59m

Caoutchouc  191/19	 17 71
---	--

Exécuter 

Château voisin bleu azur




Etape 0/1

Temps du travail: ⌚ 3m

Nécessaire:

Thé aux baies  2/1	Œuf bleu  30/9	Farine premium  0/1
---	---	--

61 

Enchantement

Château voisin bleu azur




Aidez vos voisins à répondre à leurs besoins et ils vous aideront en retour

Il reste ⌚ 1h59m

Œuf bleu  46/15	Soie  0/1	Chaux  22/1	 165  664
--	--	--	---

43 

Exécuter 

Petite flaque printanière




Cette petite flaque sert vraiment de miroir aux nuages, mais pour le festival, on a seulement besoin de chemins secs pour que personne ne glisse.

Etape 0/1

Temps du travail: ⌚ 2m

Nécessaire:

Farine premium  0/2	Corde  105/6	Foin  10/5	Planches  102/12
--	---	---	--

122 

Nettoyer

Querelles de voisinage

23jour 23h

Les voisins nous laissent souvent utiliser leurs plates-bandes quand on en a besoin. Alors on devrait aussi leur donner un coup de main.

Ouvrez les plates-bandes de serre après l'hiver

Montrer

Attendez que les poules bleues pondent des œufs

Montrer

Passer pour 25

Apportez du tofu printanier pour saluer les voisins

0/3 Apportez

Passer pour 114

Récompense: x50 x50 x10 x2

1 2 3 4 5 6 7 ... 73

Plate-bande de serre

Le film s'est accroché tout l'hiver, alors vous allez devoir vraiment vous y mettre pour laisser entrer le soleil ici.

Etape 0/1

Temps du travail: 1m

Nécessaire:

<p>0/1</p> <div style="border: 1px solid gray; padding: 2px; background-color: #90ee90; border-radius: 5px; width: 40px; margin: 0 auto;">70</div>	<p>3/2</p>	<p>4547/19</p>
--	------------	----------------

Découvrir

Plate-bande de serre

Comme une minuscule forteresse pour les pousses : seuls les plus assidus pourront ouvrir ce carré de jardin !

Etape 0/1

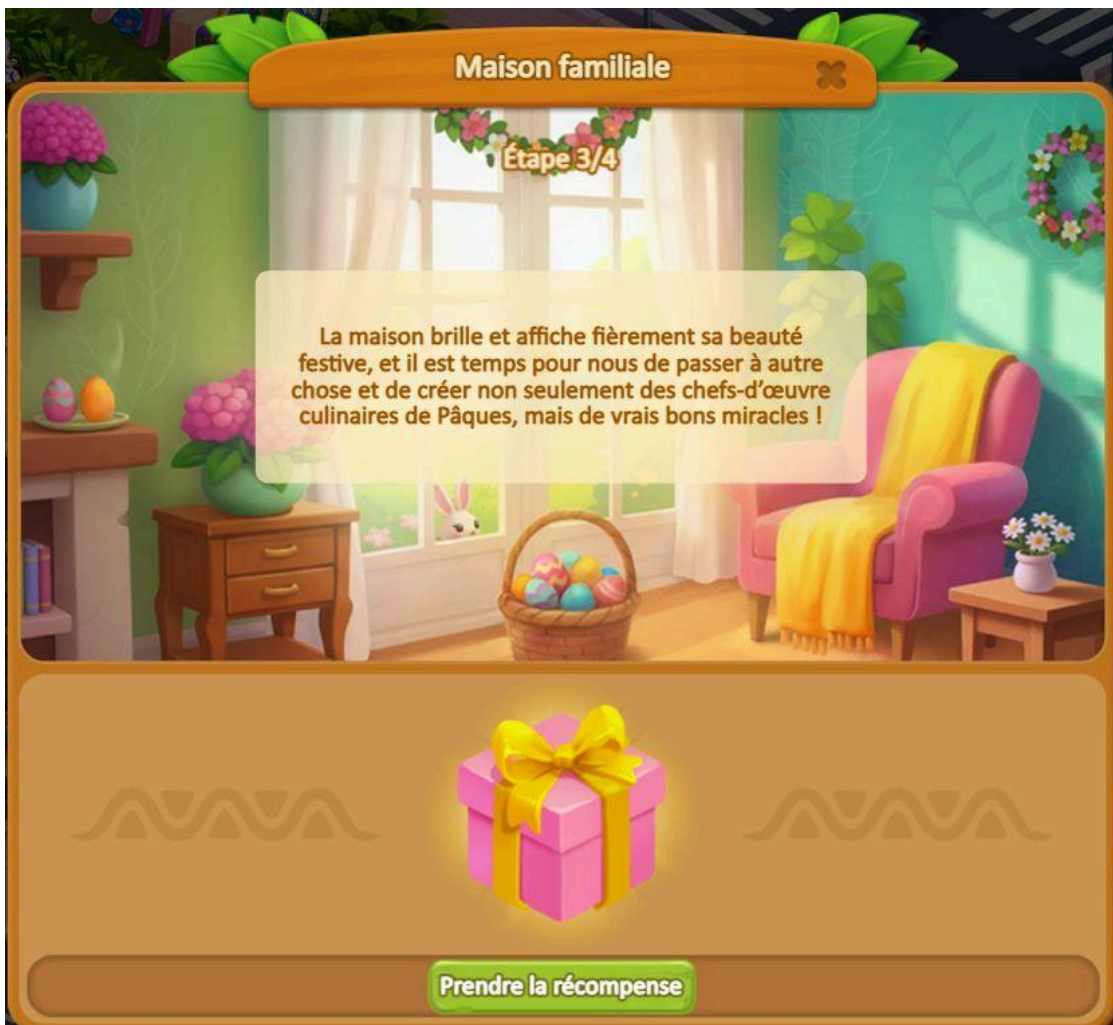
Temps du travail: 1m

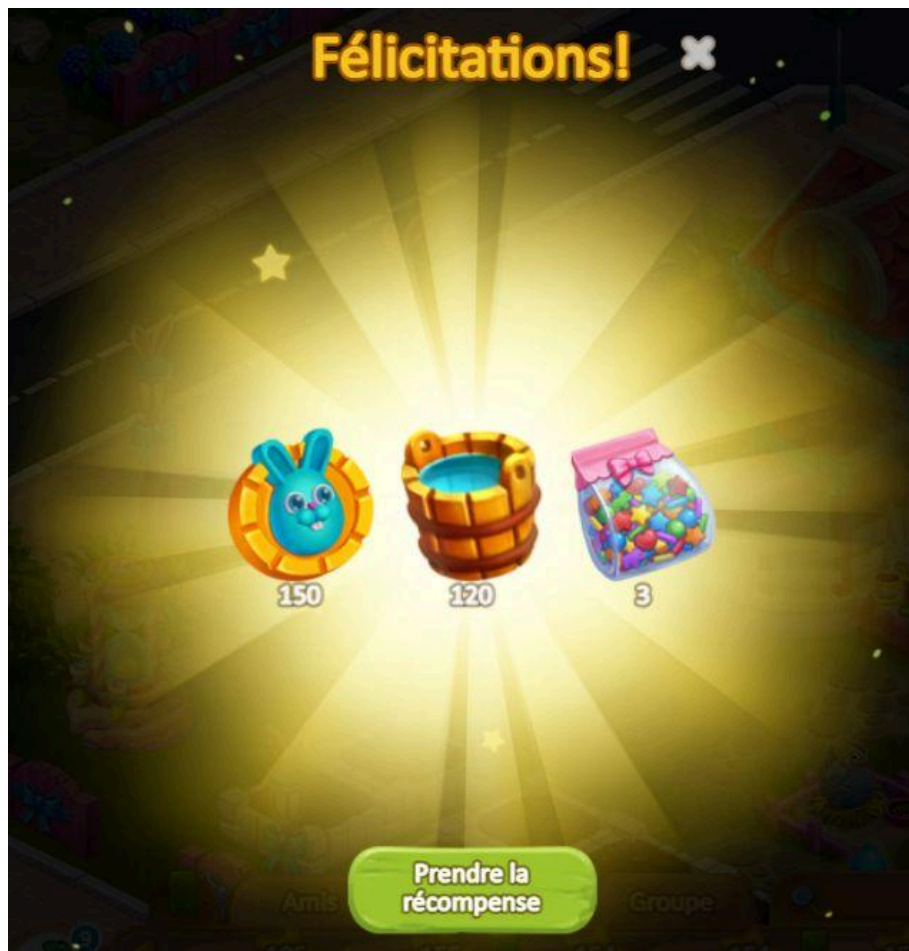
Nécessaire:

<p>0/1</p> <div style="border: 1px solid gray; padding: 2px; background-color: #90ee90; border-radius: 5px; width: 40px; margin: 0 auto;">72</div>	<p>2/1</p>	<p>2343/11</p>
--	------------	----------------

Découvrir







Rêve de Pâques ✕

23jour 14h

Encore une victime de ces maudites illusions. Nous devons la sauver ! Je n'abandonne pas mes sujets dans le besoin.

0/1 Désenchantez le lapin enchanté **Montrer**

0/2 Nourrissez le lapin avec du potage de Maman, Jane affirme que ça guérit **Donner à manger**
Passer pour 134

1/3 Apportez les Clés de lapin, elles aideront le lapin à se souvenir du passé **Apportez**
Passer pour 98

Récompense: ★ x50 🏆 x50 🍬 x2 🍷 x2

1 2 3 4 5 6 7 ... 74

Lapine enchantée ✕

+ 👤

Ce lapin semble figé dans ses pensées. Vous devez la sortir de sa torpeur.

Etape 0/1

Temps du travail: ⌚ 2m

Nécessaire:

Purée vitaminée 0/1 28	Thé aux baies 0/2 42	Baie de lapin 26/13
------------------------------	----------------------------	------------------------

Briser le sortilège

Merveilles étranges

23jour 14h

Cette pauvre petite chose s'est retrouvée coincée dans du chocolat, tout comme moi ! S'il vous plaît, sauvez-la et faites toutes ces choses magiques que vous avez faites.

- 
 Enlevez les charmes du Courtisan en chocolat **Montrer** 0/1
- 
 Offrez au courtisan du punch à la vanille pour qu'il reprenne plus facilement ses esprits **Offrir** 0/2 **Passer pour 86**
- 
 Satisfaites la demande des voisins dans n'importe quel château afin que votre séjour dans leur cour ne suscite pas de questions **Montrer** 0/3 **Passer pour 75**

Récompense:  x50  x50  x5  x5

1 2 3 4 5 6 7 ... 74

Courtisan au chocolat

Le courtisan est aussi figé dans le chocolat. Si vous enlevez le sort, il pourra à nouveau aider le roi.

Etape 0/1

Temps du travail:  3m

Nécessaire:

- Punch vanille  0/1 **43**
- Œufs farcis  0/1 **70**
- Pois gourmands  78/21

Briser le sortilège

Chasse au coffre

23jour 14h

Je peux sentir des traces des merveilles de Pâques... Ils ont laissé des coffres et des paquets mystérieux un peu partout dans la zone. Je pense qu'il serait sage d'essayer de tous les trouver.

- 
 Trouvez et ouvrez tous les coffres Lapin de Pâques 0/11
- 
 Trouvez et ouvrez toutes les théières Lapin de Pâques 0/11
- 
 Trouvez et ouvrez tous les œufs de Fabergé 0/11

Récompense:  x50  x50  x2  x2

1 2 3 4 5 6 7 ... 74

Coffre du lapin de Pâques ✕



Coffre où le lapin cache probablement ses trouvailles de Pâques les plus précieuses.

Etape 0/1

Nécessaire:

Clé du lapin



2/2

Découvrir

Bouilloire du lapin de Pâques ✕



On dirait que cette bouilloire n'infuse pas du thé, mais des surprises spéciales rien que pour les élus.

Etape 0/1

Nécessaire:

Clé à thé



3/2

Découvrir

Œuf de Fabergé ✕



Œuf secret précieux cachant de véritables trésors royaux à l'intérieur.

Etape 0/1

Nécessaire:

Clé Fabergé



1/2

49

Découvrir

Chasse aux cadeaux !

23jour 14h

Mon nez ne me fait jamais défaut !
Quelqu'un a caché des cadeaux
dans toute la ville, et j'ai l'intention
de les trouver !

Trouvez et ouvrez tous les cadeaux de Pâques

Trouvez et ouvrez tous les cadeaux du lapin

Trouvez et ouvrez tous les cadeaux du poussin

Récompense:

x50

x50

x2

x2

1
...
4
5
6
7
8
...
74

Cadeau de Pâques

Petit paquet bien ficelé, en forme de carotte, attendant tranquillement d'être ouvert.

Etape 0/1

Nécessaire:

Clé à thé

1/1

Découvrir

Cadeau du lapin

Cadeau de lapin, emballé dans une jolie petite boîte aux contenus tout aussi beaux et utiles.

Etape 0/1

Nécessaire:

Clé du lapin

1/1

Découvrir

Cadeau de poussin



Petite boîte de poussin. Tout le nécessaire au bonheur du poussin à l'intérieur.

Etape 0/1

Nécessaire:

Clé Fabergé



1/1

Découvrir

Ordre du cœur

22jour 21h



Il est temps de s'occuper de la table dressée, et ensuite notre maison sera officiellement prête pour Pâques.



Terminez la quatrième étape de la maison familiale

Montrer

Récompense:  x50  x50  x3  x2

1 2 3 4 5 6 7 ... 74

Maison familiale

Étape 4/4

<p>Rendez-vous à la frontière des terres royales d'Abby</p> <p style="text-align: right;">Montrer</p> <p style="font-size: small;">0/1</p>	<p>Décorez la citadelle du voisin pour qu'elle soit digne de tous les rêves d'enfance</p> <p style="text-align: right;">Montrer</p> <p style="font-size: small;">0/1</p>
<p>Promenez n'importe quel animal de compagnie pour que les animaux ne se sentent pas seuls au festival</p> <p style="text-align: right;">Montrer</p> <p style="text-align: right; background-color: #4CAF50; color: white; padding: 2px;">Passer pour 22</p> <p style="font-size: small;">0/2</p>	<p>Déposez des cadeaux d'événement sur les îles de vos amis en l'honneur de Pâques</p> <p style="text-align: right;">Montrer</p> <p style="text-align: right; background-color: #4CAF50; color: white; padding: 2px;">Passer pour 75</p> <p style="font-size: small;">0/5</p>

Récompense: x150 x150 x2 x2

Frontière des Domaines royaux

Temps du travail: 2m

Étape 0/2

Nécessaire:

<p>Lait pasteurisé</p> <p style="font-size: small;">0/1</p> <p style="background-color: #4CAF50; color: white; padding: 2px;">43</p>	<p>Tofu printanier</p> <p style="font-size: small;">5/2</p>	<p>Petit bois</p> <p style="font-size: small;">1625/19</p>
--	---	--

Découvrir

Frontière des Domaines royaux

Étape 1/2

Nécessaire:

<p>Smoothie à la carotte</p> <p style="font-size: small;">0/2</p> <p style="background-color: #4CAF50; color: white; padding: 2px;">54</p>	<p>Monnaie</p> <p style="font-size: small;">146.3K/800</p>
--	--

Découvrir

Citadelle voisine






Dès que cette citadelle sera en fête, les commandes et l'affinité des voisins commenceront à grimper au-dessus de son toit.

Etape 0/1

Temps du travail: ⌚ 5m

Nécessaire:

 <p>Punch vanille</p> <p>4/1</p>	 <p>Tofu printanier</p> <p>3/1</p>	 <p>Vermicelles de confiserie</p> <p>3/1</p>
---	---	---

Enchantement

Citadelle voisine

Niveau de loyauté en cours:  1 0/100



Terminez les commandes de Citadelle du voisin pour obtenir une récompense

Il reste: ⌚ 8h 19m

 <p>Thé aux baies</p> <p>0/5</p> <p>105</p>	 <p>3</p> <p>20</p>
--	--

Exécuter 

Chocolat et herbes

22jour 21h



C'est l'Herboriste de Pâques ! Quel lapin sage — comment la malédiction du chocolat a-t-elle pu l'atteindre elle aussi ? Nous devons la libérer !

 <p>0/1</p>	<p>Enlevez les charmes de l'Herboriste Chocolatée</p> <p>Montrer</p>
 <p>0/3</p>	<p>Apportez une tisane de baies d'Herboriste pour récupérer</p> <p>Offrir</p> <p>Passer pour 63</p>
 <p>0/3</p>	<p>Échangez la Collection d'herboriste pour restaurer les souvenirs du lapin</p> <p>Montrer</p> <p>Passer pour 30</p>

Récompense:  x50  x50  x2  x2

1 2 3 4 5 6 7 ... 76

Herboriste chocolatière







Herboriste Chocolatée s'est figée au milieu de ses herbes, et on sent dans l'air qu'elle a quelque chose à nous dire.

Etape 0/1

Temps du travail: ⌚ 4m

Nécessaire:

 <p>Sécatteur - carottes</p> <p>0/1</p> <p>60</p>	 <p>Poules de Pâques</p> <p>1/2</p> <p>40</p>	 <p>Baie de lapin</p> <p>17/12</p>
---	--	---

Briser le sortilège

Délire de lapin ✕

22jour 21h



Grâce à mon instinct royal, je sens que beaucoup d'autres de mes sujets ont encore besoin d'aide ! Et je ne me reposerai pas tant que nous ne les aurons pas tous sauvés !



Enlevez les charmes du lapin enchanté

0/1

Montrer



Enlevez les charmes du lapin enchanté

0/1



Enlevez les charmes du lapin enchanté

0/1

Récompense:  x50  x50  x3  x2

1 2 3 4 5 6 7 ... 76

Lapin enchanté ✕





Ce lapin était censé aider à préparer la célébration, mais la magie l'a arrêté. Il faut faire fondre le sort comme la glace de l'hiver.

Etape 0/1

Temps du travail:  **3m**

Nécessaire:

<p>Œuf ondulé</p>  <p>7/9</p> <p style="background-color: #90ee90; padding: 2px;">120</p>	<p>Vanille rose</p>  <p>3/20</p> <p style="background-color: #90ee90; padding: 2px;">17</p>	<p>Potage de maman</p>  <p>0/1</p> <p style="background-color: #90ee90; padding: 2px;">69</p>
--	--	--

Briser le sortilège

Lapin enchanté ✕





Ce lapin semble regarder à travers tout ce qui l'entoure. Si le sort est levé, il retrouvera le chemin de ses affaires.

Etape 0/1

Temps du travail:  **2m**

Nécessaire:

<p>Smoothie à la carotte</p>  <p>0/2</p> <p style="background-color: #90ee90; padding: 2px;">54</p>	<p>Bruschetta au guacamole</p>  <p>0/1</p> <p style="background-color: #90ee90; padding: 2px;">72</p>	<p>Pois gourmands</p>  <p>23/22</p>
---	--	--

Briser le sortilège

Lapin enchanté





Une bonne partie du travail de Pâques dépend de ce lapin, dit le Roi. Il faut lui faire entendre raison.

Etape 0/1

Temps du travail: ⏱ 5m

Nécessaire:

 Œuf scintillant 8/11 155	 Reindling 0/1 376	 Lait de poule 0/1 66
--	---	---

Briser le sortilège

Maison familiale

Étape 4/4



 0/3 Terminez quelques demandes de voisins dans la Citadelle des voisins	<p>Montrer</p> <p>Passer pour 45</p>	 0/40 Utilisez la Baie de lapin pour plats et boissons	<p>Montrer</p> <p>Passer pour 80</p>
 0/6 Travaillez dans la cuisine de printemps	<p>Montrer</p> <p>Passer pour 90</p>	 0/3 Échangez la collection d'œufs de Pâques	<p>Montrer</p> <p>Passer pour 30</p>

Récompense: ★ x200 🍯 x160 🐝 x2 📱 x2

Maison familiale ✕

Étape 4/4

Apportez à Christopher clés à thé, elles devraient convenir au buffet de grand-mère **5/3** Apportez **Montrer**

Utilisez le frendium pour rassembler un maximum de personnes autour de la célébration **0/100** **Passer pour 50**

Apportez à Jane de la purée vitaminée pour la table de fête **0/3** Apportez **Passer pour 84**

Offrez du thé aux baies à Lady Co-Co, parce qu'elle s'ennuie sans attention **0/2** Offrir **Passer pour 42**

Récompense: ★x250 🪙x170 🛠x2 🔨x2 🌱x1

Maison familiale ✕

Étape 4/4

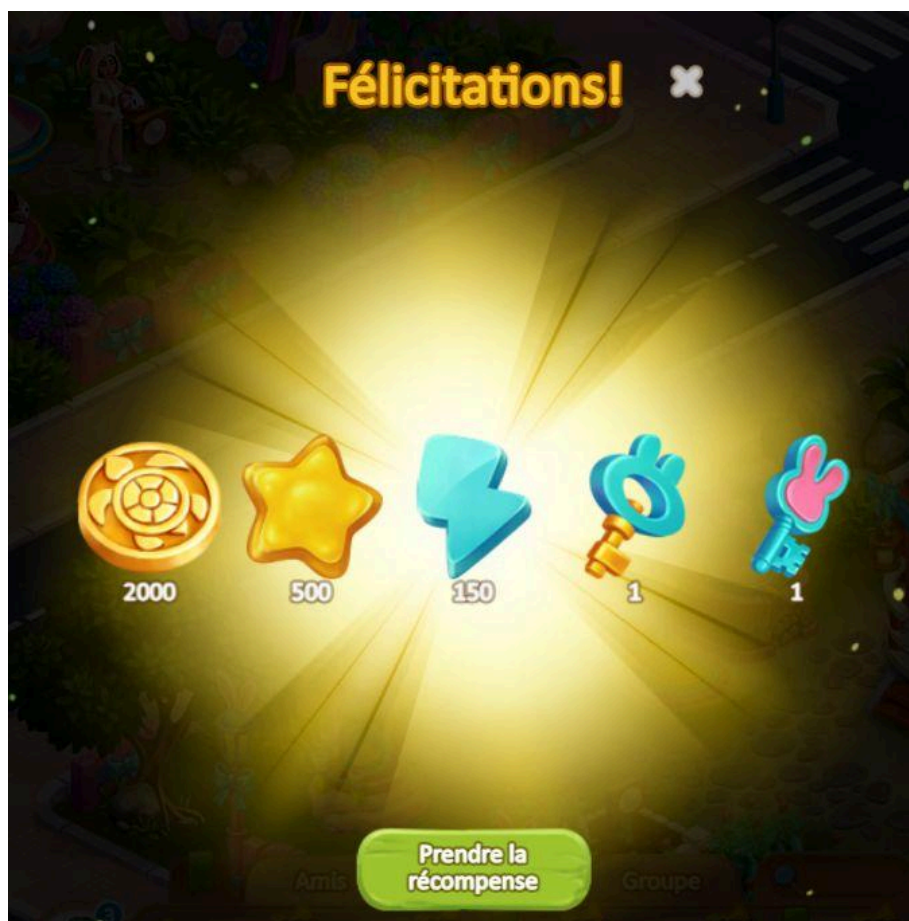
Placez la course aux œufs de l'entrepôt dans la cour des voisins **0/1** **Montrer**

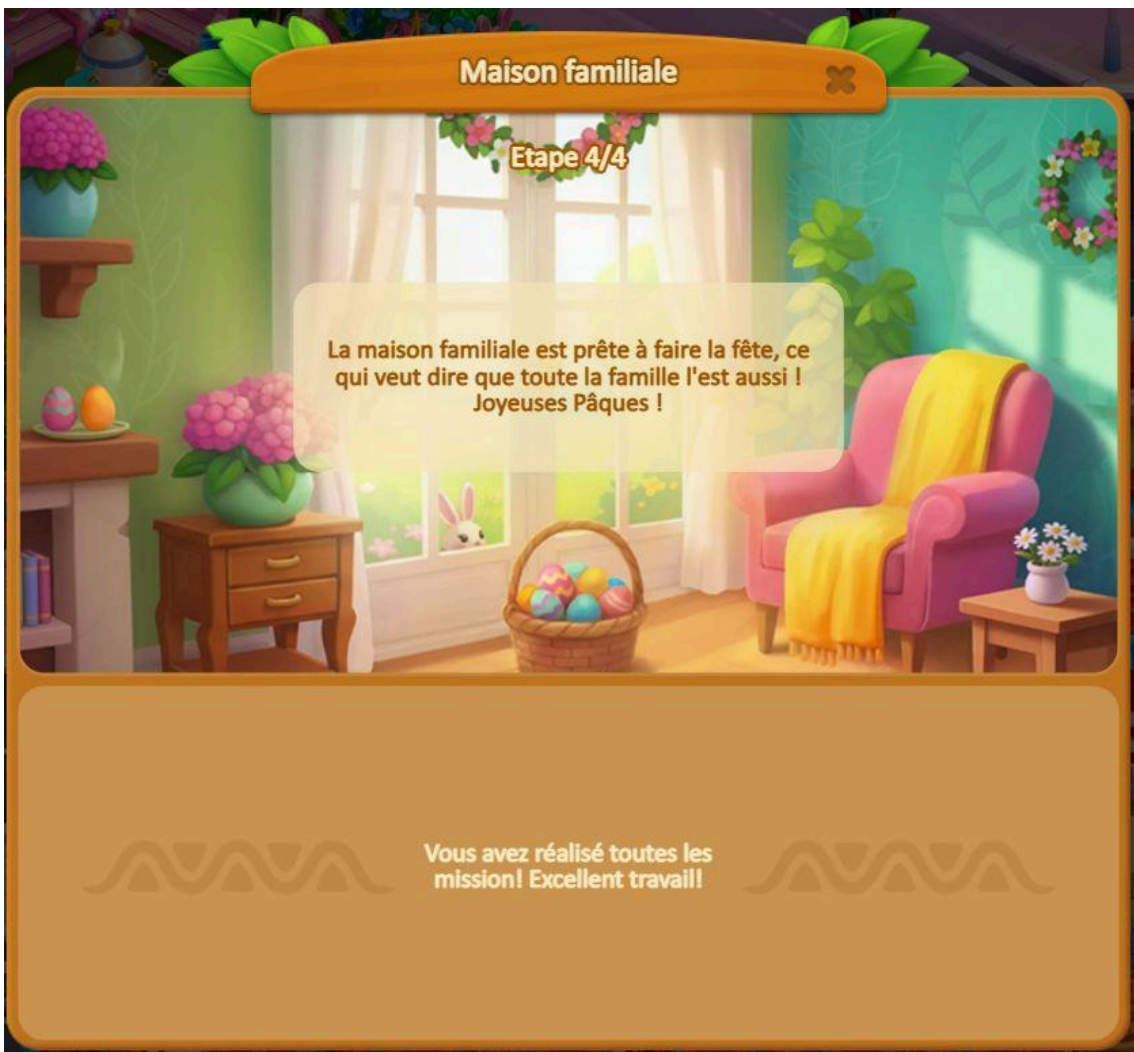
Passez une commande à la cérémonie du thé pour célébrer avec Abby **0/5** **Passer pour 113**

Satisfaites la demande des voisins dans n'importe quel château **0/4** **Montrer** **Passer pour 60**

Atteignez le niveau d'affinité Voisins 2 dans Citadelle des voisins **0/3** **Montrer** **Passer pour 199**

Récompense: ★x300 🪙x180 🟪x2 🟩x25





Courses d'œufs

Stade: 1/4

Commençons par un balisage correct. Peut-être que ça décidera du sort du vainqueur !

Prix pour le passage :

 x100
  x3
  x2
  x15

 Apportez des seaux à Christopher pour retoucher les marquages **1/3** Apportez

Passer pour 42

 Satisfaites la demande des voisins dans n'importe quel château pour qu'ils viennent à la compétition **0/2** Montrer

Passer pour 30

 Travaillez dans la cuisine du printemps pour avoir de quoi régaler les participants avec **0/4** Montrer

Passer pour 60

Votre objectif:



Aidez à organiser des courses d'œufs spectaculaires!

Rêves de compétition

20jour 14h



Quoi de plus amusant que de participer à une course aux œufs ?
Seulement en organisant une !

 Terminez la deuxième étape de Courses d'œufs **0/1** Montrer

Récompense:  x50  x50  x2  x2

1 2 3 4 5 6 7 ... 73

Courses d'œufs

Stade: 2/4

Le moment est venu d'installer une belle clôture ! On ne veut pas que les participants partent dans tous les sens, n'est-ce pas ?

Prix pour le passage :

 x150
  x5
  x2
  x30

 0/1

Ouvrez l'entrée de l'usine de Pâques et découvrez ses secrets

Montrer

Montrer

Passer pour 45

 0/3

Terminez quelques demandes de voisins dans la Citadelle des voisins

Montrer

Passer pour 45

 0/3

Offrez à Abby du punch à la vanille, parce qu'elle a soif

Offrir

Passer pour 129

Votre objectif:



Aidez à organiser des courses d'œufs spectaculaires!

Porte de Pâques






Derrière ces portes, la fabrique de Pâques cache ses secrets.

Temps du travail:  3m


Etape 0/2

Nécessaire:

 0/1 70	 3/1 3/1	 8441/14 8441/14
--	---	---



Préparer

Porte de Pâques



Etape 1/2

Nécessaire:

 7/1 7/1	 0/1 60
---	--

Préparer

Atelier des rêves colorés

20jour 14h

Cet endroit a vraiment besoin d'être restauré et réparé. Reconstituez l'atelier et récoltez la récolte de ces adorables arbres tout duveteux ! Ils sont presque aussi doux que moi !

- Reconstituez l'atelier de teinture **Montrer** (0/1)
- Collectez laine rose sur les arbres à laine, ils sont si duveteux ! **Montrer** **Passer pour 20** (0/10)
- Utilisez vos talents de décoration pour créer des œufs exquis **Montrer** **Passer pour 66** (0/6)

Récompense: x50 x50 x3 x2

1 2 3 4 5 6 7 ... 74

Atelier de teinture

Vous pourriez croire qu'ils ne font que teindre des œufs ici, mais en réalité, ils sont jugés pour trouver l'œuf de Pâques le plus enchanteur du festival.

Etape 0/1

Temps du travail: 3m

Nécessaire:

- Purée vitaminée **1/1**
- Punch vanille **1/1**
- Sécatteur - carottes **0/1** **60**

Reconstruire

Délire des lapines

20jour 3h

Grâce à mon intuition royale, je sens que beaucoup d'autres de mes sujets ont encore besoin d'aide ! Et je ne me reposerai pas tant que nous ne les aurons pas tous sauvés !

- Désenchantez lapin enchanté **Montrer** (0/1)
- Enlevez les charmes du lapin enchanté (0/1)
- Enlevez les charmes de la lapine enchantée (0/1)

Récompense: x50 x50 x25 x2

1 2 3 4 5 6 7 ... 76

Lapine enchantée

+



Ce lapin a complètement oublié qu'elle a une mission de Pâques. Aidez-la gentiment à s'en souvenir.

Etape 0/1

Temps du travail: ⌚ 3m

Nécessaire:

Punch vanille 0/1 43	Œufs farcis 0/1 70	Carotte sucrée 68/19
----------------------------	--------------------------	-------------------------

Briser le sortilège

Lapine enchantée

+

+



Ce lapin détient un important secret de Pâques. D'abord, brisez le sort — puis elle part aider la fête.

Etape 0/1

Temps du travail: ⌚ 4m

Nécessaire:

Panier de Pâques 0/1 80	Lait pasteurisé 5/2	Thé aux baies 3/3
-------------------------------	------------------------	----------------------

Briser le sortilège

Buisson à moutons

20jour 3h



Oh non ! Pendant mon absence, le jardin de Pâques a complètement fané. Réparons ça ! Vous voyez ce petit buisson qui ressemble à un mouton ? Comment ça, "ne ressemble pas à un mouton" ? Mais si, mais si ! Décorons-le et vous verrez bien !

 0/1	Décorez le buisson qui ressemble à un mouton	Montrer
 0/5	Satisfaites la demande des voisins dans la Citadelle des voisins et demandez-leur des conseils sur l'entretien des buissons	Montrer Passer pour 138
 0/3	Offrez une bruschetta au guacamole à Lady Co-Co, elle a besoin d'inspiration	Offrir Passer pour 173

Récompense: ★ x50 🍯 x50 🍷 x3 🌿 x2

1 2 3 4 5 6 7 ... 76

Buisson ressemblant à un mouton ✕

+ 



Ce buisson ressemble à un mouton, mais il a tellement poussé qu'on dirait qu'il s'est enfui de chez le barbier, alors il est temps de lui donner un coup de ciseaux.

Etape 0/3

Temps du travail: ⌚ 5m

Nécessaire:

<p>Œuf scintillant</p>  <p>2/6</p> <p>185</p>	<p>Fil violet</p>  <p>15/6</p>	<p>Sécateur - carottes</p>  <p>2/1</p>
--	---	---

Décorer

Buisson ressemblant à un mouton ✕

+  + 



Ce buisson ressemble à un mouton, mais il a tellement poussé qu'on dirait qu'il s'est enfui de chez le barbier, alors il est temps de lui donner un coup de ciseaux.

Etape 1/3

Temps du travail: ⌚ 5m

Nécessaire:

<p>Œuf de poule</p>  <p>16/6</p>	<p>Fil bleu</p>  <p>62/6</p>	<p>Vermicelles de confiserie</p>  <p>13/1</p>
--	---	--

Décorer

Buisson ressemblant à un mouton ✕



Ce buisson ressemble à un mouton, mais il a tellement poussé qu'on dirait qu'il s'est enfui de chez le barbier, alors il est temps de lui donner un coup de ciseaux.

Etape 2/3

Nécessaire:

<p>Œuf exquis</p>  <p>17/6</p>	<p>Fil jaune</p>  <p>98/6</p>	<p>Fleurs décoratives</p>  <p>6/1</p>
---	--	--

Décorer

Secret du jardin

20jour 3h



Il suffit d'ouvrir simplement la porte, et tous les trésors secrets du jardin de Pâques apparaîtront devant vous !


Ouvrez la porte secrète, vous êtes déjà proche de résoudre le mystère du jardin de Pâques

0/1 **Montrer**

Récompense: x500 x500 x2 x2

1 ... 6 7 8 9 10 ... 76

Porte de Pâques



Etape 0/1

Nécessaire:

Clé Fabergé 12/5	Clé à thé 7/5	Clé du lapin 2/5
---------------------	------------------	---------------------

138

Préparer

Courses d'œufs

Stade: 3/4

Et maintenant, les œufs de Pâques entrent en piste ! Ce n'est pas pour rien : ça s'appelle la course aux œufs !

Prix pour le passage :

x100 x10 x2 x45

0/20 **Montrer**
Passer pour 56

0/2 **Offrir**
Passer pour 137

0/3 **Montrer**
Passer pour 45

Votre objectif:



Aidez à organiser des courses d'œufs spectaculaires!



Rêves de victoire

19jour 23h

Quoi de plus amusant que de participer à une Course aux œufs ? La gagner, bien sûr !

0/1 **Montrer**

Terminez la quatrième étape de Courses d'œufs

13/3 **Apportez**

Apportez clés Fabergé aux gagnants

7/3 **Offrir en cadeau**

Donnez des clés à thé à Abby, elle veut les collectionner

Récompense: ★x50 🏆x50 🎁x1 🌸x2

1 2 3 4 5 6 7 ... 77

Félicitations !

Félicitations ! Vous avez aidé les enfants des voisins à organiser des courses aux œufs ! Maintenant, vous pouvez continuer à faire la fête !

5 5 5 5 75

Obtenir

Autre voie ✕

19jour 23h

Je suis ravie que ma fille explore le monde avec autant d'enthousiasme ! Mais devrais-je m'inquiéter du fait que nous nous dirigeons vers un parking abandonné ? Je suppose que non, tant qu'elle est sous ma surveillance !

Avancez jusqu'au parking abandonné pour en apprendre davantage sur l'usine **Montrer**

0/1

Récompense: ★x50 🪙x50 🧶x5 🧶x5

1 2 3 4 5 6 7 ... 77

Parking abandonné ✕

+ +

Temps du travail: ⌚ 3m

Etape 0/2

Nécessaire:

Œuf de poule 7/6	Fil violet 15/5	Pierre 1399/22
---------------------	--------------------	-------------------

Découvrir

Parking abandonné ✕

Etape 1/2

Nécessaire:

Œuf scintillant 2/6 185	Fil bleu 62/5	Monnaie 142.4K/1000
-------------------------------	------------------	------------------------

Découvrir

Fierté de papa

19jour 22h



La voiture doit être maintenue en parfait état ! Et la mienne, pendant l'hiver, est devenue un peu... rouillée. Alors il est temps de retrousser nos manches et de retaper notre héritage familial !


Réparez la voiture familiale
Montrer

Récompense:  x50  x50  x3  x2

1 2 3 4 5 6 7 ... 77

Voiture familiale



On dirait que cette voiture se souvient de tous nos voyages, et qu'il suffit de la retaper et de la décorer — et elle nous ramènera tout droit au cœur de la célébration de Pâques.

Etape 0/5

Temps du travail:  5m

Nécessaire:

 Bruschetta au guacamole 0/2 137	 Thé aux baies 0/3 63	 Eau 310.6K/50	 Tourne-vis 9/3 9/3
--	---	---	---

Réparer

Voiture familiale



On dirait que cette voiture se souvient de tous nos voyages, et qu'il suffit de la retaper et de la décorer — et elle nous ramènera tout droit au cœur de la célébration de Pâques.

Etape 1/5

Temps du travail:  7m

Nécessaire:

 Poules de Pâques 1/1 1/1	 Smoothie à la carotte 2/2 2/2	 Œuf scintillant 3/9 245
--	--	--

Réparer

Voiture familiale ✕

+ 👤 + 👤



On dirait que cette voiture se souvient de tous nos voyages, et qu'il suffit de la retaper et de la décorer — et elle nous ramènera tout droit au cœur de la célébration de Pâques.

Etape 2/5

Temps du travail: ⏱ 8m

Nécessaire:

Potage de maman 0/2 134	Tofu printanier 0/3 114	Œuf exquis 9/8	Brosse 107/4
-------------------------------	-------------------------------	-------------------	-----------------

Réparer

Voiture familiale ✕

+ 👤 + 👤 + 👤



On dirait que cette voiture se souvient de tous nos voyages, et qu'il suffit de la retaper et de la décorer — et elle nous ramènera tout droit au cœur de la célébration de Pâques.

Etape 3/5

Temps du travail: ⏱ 10m

Nécessaire:

Punch vanille 0/1 43	Farine premium 6/2	Œuf de poule 10/8
----------------------------	-----------------------	----------------------

Décorer

Voiture familiale ✕



On dirait que cette voiture se souvient de tous nos voyages, et qu'il suffit de la retaper et de la décorer — et elle nous ramènera tout droit au cœur de la célébration de Pâques.

Etape 4/5

Nécessaire:

Œufs farcis 0/2 135	Purée vitaminée 10/3	Vermicelles de confiserie 32/2	Œuf ondulé 2/8 245
---------------------------	-------------------------	-----------------------------------	--------------------------

Décorer

Propreté du parking

19jour 22h

Ces poubelles ont besoin de notre aide de super-héros. Nettoyons ici !



Ramassez la poubelle

Montrer



Ramassez la poubelle

Montrer



Ramassez la poubelle

Montrer

Récompense:  x50  x50  x2  x2

1 2 3 4 5 6 7 ... 77

Poubelle rouge



On dirait que cette cuve s'est renversée sous la surcharge. Il faut l'aider à se redresser fièrement et à accomplir sa mission.

Etape 0/1

Temps du travail: ⏱ 2m

Nécessaire:

Thé aux baies



0/2

42

Potage de maman



0/1

69

Fleurs décoratives



5/1

Nettoyer

Poubelle bleue



La cuve bleue s'est tellement laissée emporter à regarder le ciel qu'il s'est retrouvé sur le côté — remettez-le en place.

Etape 0/1

Temps du travail: ⏱ 2m

Nécessaire:

Smoothie à la carotte



0/2

54

Bruschetta au guacamole



0/1

72

Lait pasteurisé



5/1

Nettoyer

Poubelle verte



Cette cuve s'est renversée et fait semblant d'être un buisson, mais les fêtes exigent propreté et ordre, alors remettez-la en place.

Etape 0/1

Temps du travail: ⌚ 2m

Nécessaire:

Punch vanille	Vanille rose	Sécateur - carottes
		
0/3	3/25	0/3
129	22	155

Nettoyer

Vers les secrets

25jour.18h



Au-delà de ces portes, nous rencontrerons enfin la Reine de Pâques ! Alors préparons-nous à ce moment solennel et en avant.



Continuez d'avancer, vous êtes déjà proche du mystérieux conte de fées de la reine

Montrer

Récompense: ★ x50 🏆 x50 🐰 x25 🐣 x1

1 2 3 4 5 6

Porte de Pâques

Le chemin vers la découverte des secrets de la fabrique de Pâques se trouve derrière ces portes.

Temps du travail: ⏱ 4m

Etape 0/2

Nécessaire:

Clé du lapin 6/1	Bruschetta au guacamole 0/1	Fil rose 70/9
---------------------	--------------------------------	------------------

72

Préparer

Porte de Pâques

Etape 1/2

Nécessaire:

Clé Fabergé 12/1	Fil jaune 51/9
---------------------	-------------------

Préparer

Affaires royales

25jour 17h

La reine me semble familière aussi... Mais l'essentiel dans cette situation, c'est de ne pas nous ridiculiser devant quelqu'un de sang royal ! Alors comportons-nous avec élégance et respect !

0/1 Saluez la Reine de Pâques **Montrer**

0/1 Restaurez atelier de Pâques **Montrer**

0/1 Nettoyez la flaque, ou ce ne serait pas convenable d'y tomber juste devant la Reine **Montrer**

Récompense: ⭐ x50 🍷 x50 🍓 x2 🍌 x2

1 2 3 4 5 6 7 8

Reine de Pâques



Etape 0/1

Nécessaire:

- Œuf exquis
1/9
309

Saluer

Atelier de Pâques



On dirait que les rubans, les paniers et les couronnes d'ici essaient des couleurs depuis si longtemps, comme s'ils se préparaient pour un bal jusqu'au printemps.

Etape 0/1

Temps du travail: ⌚ 5m

Nécessaire:

- Œuf de poule
2/4
118
- Fleurs décoratives
1/1
- Potage de maman
0/1
69

Reconstruire

Flaque printanière moyenne



On dirait que cette flaque s'entraîne à devenir énorme, alors il est temps de lui demander poliment de rapetisser à nouveau.

Etape 0/2

Temps du travail: ⌚ 3m

Nécessaire:

- Tissu coloré
0/3
168
- Œuf de poule
2/9
271
- Potage de maman
0/1
69

Nettoyer

Flaque printanière moyenne



On dirait que cette flaque s'entraîne à devenir énorme, alors il est temps de lui demander poliment de rapetisser à nouveau.

Etape 1/2

Nécessaire:

- Couronne duveteuse
0/2
136
- Œuf scintillant
4/9
215
- Tofu printanier
0/2
76

Nettoyer

Jeux d'enfants

25jour 17h



Je pense que c'est une super idée de construire un endroit où les autres enfants peuvent jouer ! J'ai plein d'endroits comme ça, et je pense que tout le monde devrait en avoir aussi !



Choisissez un endroit pour l'aire de jeux près du château des voisins Montrer



Aidez les voisins à enlever les buissons et l'herbe de la cour Montrer
Passer pour 25



Satisfaites les demandes des voisins dans n'importe quel château et aidez-les avec de bonnes actions! Montrer
Passer pour 138

Récompense:  x50  x50  x5  x5

1 2 3 4 5 6 7 8

Aire de jeux



Dès qu'on l'aura construit, les rires des enfants deviendront la musique la plus importante de cette rue.

Etape 0/1

Temps du travail:  8m

Nécessaire:

<p>Rubans colorés</p>  <p>0/3</p> 216	<p>Couronne duveteuse</p>  <p>0/1</p> 71	<p>Marteau en pierre</p>  <p>1747/3</p>	<p>Bois</p>  <p>67.1K/27</p>
---	--	--	---

Reconstruire

Soucis de jardin

25jour 5h



Oh, oh, oh, mes pauvres petits buissons ! Qu'est-ce que le temps et la négligence vous ont fait ? Je dois prendre soin de vous, mes chéris !



Rangez le jardin de Pâques et taillez la haute haie Montrer



Rangez le jardin de Pâques et taillez la petite haie Montrer



Apportez les nœuds festifs, Sir Benedict veut les essayer sur les buissons 0/1 Apportez
Passer pour 149

Récompense:  x50  x50  x2  x2

1 2 3 4 5 6 7 8 9

Haie vive haute



On dirait que ce grand arbuste a oublié qu'il est une déco de jardin, pas un monument de fourré sauvage.

Etape 0/1

Nécessaire:

 Purée vitaminée 4/3	 Vermicelles de confiserie 21/1	 Rubans colorés 0/2	 Fleurs décoratives 4/3
---	--	--	--

166

Décorer

Petite haie vive



Petit buisson, timidement ébouriffé, mais avec un peu de soin — il deviendra une véritable décoration.

Etape 0/1

Nécessaire:

 Fil bleu 51/7	 Œuf exquis 2/6	 Couronne de Pâques 0/1	 Poules de Pâques 0/3
---	--	--	--

187 **99** **120**

Décorer

Buisson - canard

25 Jour, 1h



Regardez ! Le buisson qui ressemblait à un canard ressemble maintenant davantage à... un buisson. Il faut régler ça immédiatement, au travail !



Décorez le buisson en forme de canard **Montrer**



Utilisez de la laine bleue pour que personne ne trébuche dessus **✓**

15/15



Offrez à Jane des poussins de Pâques, Abby veut s'occuper de Maman **0/3** **Offrir**

Passer pour 120

Récompense:  x50  x50  x3  x2

1 2 3 4 5 6 7

Buisson rappelant un caneton

Et ce buisson ressemble à un caneton ! Mais il est tellement englué dans son duvet vert qu'il n'attend plus qu'à être remis en ordre.

Etape 0/3

Temps du travail: ⏱ 6m

Nécessaire:

Tissu coloré 0/2 134	Poules de Pâques 0/3 120	Punch vanille 0/2 86	Sécatteur - carottes 4/2
----------------------------	--------------------------------	----------------------------	-----------------------------

Décorer

Buisson rappelant un caneton

Et ce buisson ressemble à un caneton ! Mais il est tellement englué dans son duvet vert qu'il n'attend plus qu'à être remis en ordre.

Etape 2/3

Nécessaire:

Couronne duveteuse 2/1 80	Panier de Pâques 0/1 135	Ceufs farcis 0/2	Thé aux baies 6/3
---------------------------------	--------------------------------	---------------------	----------------------

Décorer

Buisson rappelant un caneton

Et ce buisson ressemble à un caneton ! Mais il est tellement englué dans son duvet vert qu'il n'attend plus qu'à être remis en ordre.

Etape 1/3

Temps du travail: ⏱ 6m

Nécessaire:

Ceuf ondulé 6/9 155	Fil rose 119/8	Bruschetta au guacamole 0/1 72	Nœuds festifs 0/2 233
---------------------------	-------------------	--------------------------------------	-----------------------------

Décorer

Mystère de Pâques

24jour 22h



Cette montagne de cartons poussiéreux garde forcément un tas de secrets tout aussi énorme que nous devons découvrir.



Démêlez les histoires de Pâques

0/1

Montrer



Offrez des œufs farcis à la reine, elle n'a pas eu de friandise depuis longtemps

0/3

Offrir

Passer pour 170



Utilisez la Pièce de monnaie du Lapin pour renflouer la trésorerie royale

150/150

✓

Récompense:  x50  x50  x3  x2

1
2
3
4
5
6

Histoires de Pâques

+

+

+

+



Ce livre est un peu utilisé par le temps, mais une fois restauré, il murmurerà l'histoire des lapins de Pâques.

Etape 0/1

Temps du travail:  5m

Nécessaire:

<p>Tissu coloré</p>  <p>0/2</p> <div style="background-color: #4caf50; color: white; padding: 2px 5px; border-radius: 5px;">134</div>	<p>Panier de Pâques</p>  <p>0/1</p> <div style="background-color: #4caf50; color: white; padding: 2px 5px; border-radius: 5px;">80</div>	<p>Purée vitaminée</p>  <p>7/2</p>	<p>Smoothie à la carotte</p>  <p>2/2</p>
--	---	---	--

Briser le sortilège

Chapitre 1 - Passé heureux



Il était une fois, le Royaume de Pâques prospérait, et les lapins de Pâques vivaient en paix et en harmonie, préparant joyeusement chaque fête de Pâques.

Votre récompense:

★x155 🍀x155 💎x5 💧x5 🐰x1

0/3 Fabriquez des nœuds festifs pour les fêtes

🔍 Passer pour 75

0/5 Apportez une tisane aux baies à l'Herboriste, car Abby l'invite à un goûter mondain

5/5 🍵 Donner

0/3 Échangez votre collection d'œufs de Pâques avant que les lapins ne les cachent à nouveau

🔍 Passer pour 30

0/2 Prenez et essayez des couronnes de Pâques

164 0/2 👑 Prendre

0/5 Apportez à Abby les clés de lapin, elle veut partir à la recherche de coffres

6/5 🗝️ Apportez

0/1 Donnez un panier de Pâques au courtisan pour qu'il puisse commencer les préparatifs

80 0/1 🧺 Donner

0/100 Procurez-vous le Friendium pour que tout le monde s'unisse autour d'une cause commune

🔍 Passer pour 50

0/2 Offrez fleurs décoratives à la reine de Pâques en signe de respect

4/2 🌸 Offrir en cadeau

0/1 Envoyez Abby aider à comprendre l'histoire du lapin

Temps du travail : 1h 45 📧 Envoyer

3/5 Passez commande à la cérémonie du thé pour vous remémorer un passé heureux

🔍 Passer pour 50

Chapitre 2 - Héritier perdu



Un jour merveilleux, le roi et la reine allaient avoir un héritier, mais l'œuf de Pâques s'avéra vide. Le château était plongé dans un silence endeuillé...

Votre récompense:

★x200 🍀x200 💎x2 🌱x10 🐰x1

0/40 Collectez de la Vanille rose, utilisez-la pour décorer la table pour l'heure du thé

🔍 Passer pour 40

0/1 Atteignez le niveau 3 d'affinité de voisin dans Citadelle des voisins

🔍 Passer pour 99

0/3 Offrez au Roi de Pâques des poulets de Pâques, il adore les plats mignons

120 0/3 🍗 Offrir

0/1200 Dépensez des pièces de monnaie, mais n'oubliez pas d'en garder pour les aventures

🔍 Passer pour 72

0/6 Apportez à la reine les clés Fabergé, car elle a perdu les siennes

16/6 🗝️ Apportez

0/29 Utilisez la baie de lapin avant qu'elle ne pourrisse

🔍 Passer pour 58

0/41 Gagnez des points saisonniers

🔍 Passer pour 41

0/6 Travaillez à l'atelier de Pâques pour que tout le monde soit prêt à célébrer

🔍 Passer pour 90

0/2 Nourrissez les animaux de compagnie et parlez-leur des lapins de Pâques

🔍 Passer pour 30

0/13 Préparez des œufs ondulés tout en écoutant l'histoire des lapins


🔍 Passer pour 78

Chapitre 3 - Chute tragique



Après la terrible nouvelle, le royaume sembla se briser : le vent arrachait les pysankas de leurs mains, la foudre déchirait le ciel printanier, et au lieu de se préparer pour la fête, les lapins devaient se cacher de la tempête.

Votre récompense:



<p>Rendez-vous à l'atelier de bonbons pour aider les lapins à relancer la production</p> <p>0/1</p>	<p>Apportez des œufs de poule pour remplir des paniers de Pâques</p> <p>0/14 380 0/14 Apportez</p>
<p>Ramassez le chocolat de Pâques pour avoir de quoi faire des friandises avec ça</p> <p>0/24</p> <p>Passer pour 48</p>	<p>Offrez à Abby un lapin en chocolat</p> <p>0/2 164 0/2 Offrir</p>
<p>Échangez la collection de plumes pour que tout le monde puisse écouter confortablement l'histoire tragique</p> <p>0/9</p> <p>Passer pour 54</p>	<p>Plantez autant de carottes sucrées que possible pour que les lapins aient de quoi grignoter</p> <p>0/45</p> <p>Passer pour 45</p>
<p>Satisfaites la demande des voisins dans n'importe quel château ; vous ne devriez pas oublier les bonnes actions !</p> <p>0/6</p> <p>Passer pour 90</p>	<p>Donnez à Jane des couronnes duveteuses pour décorer la maison</p> <p>0/2 136 0/2 Offrir en cadeau</p>
<p>Préparez des fruits confits vitaminés, vous en aurez besoin dans la prochaine aventure</p> <p>0/8</p> <p>Passer pour 72</p>	<p>Fertilisez les arbres, peut-être qu'ils vous diront quelque chose d'intéressant</p> <p>0/12</p> <p>Passer pour 36</p>

Atelier de bonbons

Temps du travail: **10m**

Etape 0/2

Nécessaire:

<p>17/6</p>	<p>7/2</p>	<p>13.9K/32</p>
-------------	------------	-----------------

Découvrir

Atelier de bonbons

Etape 1/2

Nécessaire:

<p>1/1</p>	<p>6/2</p>	<p>90M/1500</p>
------------	------------	-----------------


Découvrir

Chapitre 4 - Une décision difficile



En raison d'une météo instable, le Roi et la Reine doivent prendre une décision difficile. Ils annoncent le déménagement au peuple de Pâques.

Votre récompense:



Offrez à Sir Benedict œuf en chocolat, il veut le goûter Offrir	Fabriquez des rubans colorés pour la célébration Passer pour 216
Allez courir avec Abby et dépensez un peu d'énergie Passer pour 75	Pendant que tout le monde court dans tous les sens, les lapins en chocolat auront le temps de renfiler le chocolat — attendez un peu ! Passer pour 48
Obtenez un bonus de la caravane des marchands, laissez-les courir partout aussi ! Passer pour 58	Offrez à Christopher du lait de poule, qu'il se souvienne du goût de l'enfance Offrir
Utilisez l'engrais végétal pour les plantes, faites-les pousser plus vite ! Passer pour 48	Apportez des œufs lumineux à l'Herboriste, elle a une idée brillante ! Apportez
Envoyez Christopher à la forteresse "Minimarket" pour des provisions Passer pour 45	Envoyez des cadeaux à vos amis, faites-leur savoir que vous ne les avez pas oubliés ! Passer pour 75

Chapitre 5 - La Grande Migration



Votre récompense:



Continuez à avancer vers l'atelier de pâtisserie, on y est presque ! Passer pour 237	Oh non, la nappe est tachée ! Apportez du tissu coloré Passer pour 113
Fabriquez des œufs exquis, les lapins préparent des paniers de Pâques Passer pour 63	Passez commande à la cérémonie du thé pour remonter le moral de Lady Co-Co Passer pour 56
Offrez à Abby des beignets lapins Offrir	Faites le plein de glaçage de confiserie Passer pour 98
Donnez à Monsieur Petit Jaune un poussin en chocolat et vérifiez s'ils se ressemblent ! Offrir en cadeau	Utilisez la vanille rose pour que son parfum magique emplisse l'usine Passer pour 45
Donnez Reindling à Jane, elle l'apportera à la table de fête Donner	Dépensez de l'énergie sociale, vos amis seront ravis de vous voir ! Passer pour 45

Chapitre 6 - Départ difficile



De l'autre côté du portail se trouvait un parc d'attractions humain abandonné. Des balançoires vides, de la poussière et du silence. Des lapins jettent prudemment un œil depuis les ombres, découvrant leur nouveau foyer.

Votre récompense:

★ x200 🍯 x200 🥚 x2 📦 x10 🧊 x1

0/5 Utilisez ou vendez des nœuds festifs

Passer pour 75

0/1 Gagnez la gratitude éternelle de vos voisins en augmentant leur niveau d'affinité à 4!

Passer pour 60

0/8 Vendez des œufs de l'atelier de teinture dans la caravane des marchands

Passer pour 96

0/300 Dépensez pièces de monnaie de lapin pour soutenir les lapins pendant un conte difficile

Passer pour 60

0/50 Rendez visite aux poules bleues pour qu'elles ne se sentent pas seules et ramassez des œufs bleus

Passer pour 50

0/3 Parlez aux esprits et découvrez le destin futur des lapins de Pâques

Passer pour 57

0/2 Apportez des cakes poules à Monsieur Petit Jaune, laissez-le jouer avec eux

425 Apportez

0/19 Fertilisez les arbres pour qu'ils ne s'inquiètent pas des lapins, tout ira bien

Passer pour 57

0/6 Satisfaites les demandes de vos voisins dans n'importe quel château, car tout le monde a besoin de soutien!

Passer pour 90

0/2 Offrez du lait de poule à la Reine pour que sa voix ne tremble pas pendant le récit

131 Offrir

Chapitre 7 - Retraite problématique



Le Peuple Lapin s'est adapté et a reconstruit son royaume en ouvrant une usine de Pâques. L'ère de la production de Pâques a recommencé.

Votre récompense:

★ x200 🍯 x200 🥚 x3 🍌 x6 🧊 x1

0/1 Rendez-vous à Livraison Royale pour que la production de Pâques ne se bloque pas

Passer pour 75

0/3 Apportez des biscuits de fête aux lapins

402 Apportez

0/5 Passez une commande dans Livraison Royale pour que la production de Pâques commence à porter ses fruits

Passer pour 138

0/2 Offrez à Lady Co-Co des fleurs en chocolat pour lui remonter le moral

146 Offrir

0/5 Passez une commande à la Cérémonie du thé pour que personne ne s'ennuie avec les corvées de Pâques

Passer pour 113

0/1200 Faites visiter le centre du village au roi et à la reine, et percevez les taxes au passage

Passer pour 60

0/9 Utilisez le glaçage de confiserie pour être prêt à tout rebondissement de l'intrigue

Passer pour 81

0/10 Offrez à tout le monde le frappé aux fruits à la carotte de la Reine

200 Offrir

0/1 Donnez la couronne de Pâques à Christopher pour son aide

99 Offrir en cadeau

0/2 Tentez votre chance à la Roue de la Fortune de Danmara

Passer pour 54

Chapitre 8 - Zone de confort



Tout le monde n'a pas su résister à la tentation de la domestication en vivant aux côtés des humains. Avec le temps, la plupart des lapins sont devenus paresseux et ont perdu tout souvenir de leur mission, se transformant en boules de poils sans conscience.

Votre récompense:

★ x200 🍪 x200 🌸 x2 📖 x5 🍰 x1

0/2 Offrez au Roi et à la Reine des donuts lapin et voyez s'ils apprécient la blague !
454 0/2 Offrir

0/2 Obtenez un bonus en terminant des commandes dans Livraison royale
Passer pour 90

0/4 Donnez des rubans colorés à Sir Benedict, il a urgemment besoin de quelque chose avec quoi jouer
267 0/4 Donner

0/5 Vérifiez vos réserves de pâte de Pâques, vous pourriez en avoir besoin à tout moment pendant Pâques
Passer pour 75

0/5 Apportez à Jane fruits confits vitaminés, elle veut faire une tarte
237 0/5 Apportez

0/5 Satisfaites la demande des voisins dans n'importe quel château, car vous ne les avez pas mentionnés depuis un moment
Passer pour 75

0/26 Utilisez la laine jaune, ou tout le monde va bientôt s'emmêler dedans !
Passer pour 78

0/4 Apportez du glaçage de confiserie à la boulangerie de Pâques, les boulangers en ont vraiment besoin !
203 0/4 Apportez

0/12 Encouragez les lapins en chocolat et attendez qu'ils rassemblent une montagne de chocolat
Passer pour 72

0/10 Offrez aux animaux des friandises nutritives pour qu'ils puissent aussi goûter à l'esprit festif
Passer pour 33

Chapitre 9 - Amère Désespérance



Le Roi ne put supporter un nouveau coup du destin et, dans son désespoir, se changea en statue de chocolat avec plusieurs de ses sujets. Et la Reine n'eut d'autre choix que de garder le portail — un pont étroit vers leur ancien monde.

Votre récompense:

★ x200 🍪 x200 🌸 x3 🍌 x4 📖 x1

0/1 Continuez vers le jardin de Pâques, la solution est proche !
Passer pour 84

0/2 Goûtez le reindling, quelle gourmandise de Pâques !
537 0/2 Goûter

0/1 Améliorez la Livraison Royale pour que l'entreprise des lapins de Pâques tourne encore mieux !
Passer pour 84

0/2 Apportez les couronnes de Pâques au Roi, pour qu'il ne perde pas espoir
164 0/2 Prendre

0/3 Fabriquez des poussins en chocolat, ils vous seront sûrement utiles
Passer pour 90

0/6 Envoyez quelqu'un bosser au service des familles, j'ai la gorge sèche à force de parler
Passer pour 90

0/3 Offrez des œufs mimosa à l'Herboriste, elle s'intéresse à leur recette
170 0/3 Offrir

0/45 Plantez pois mange-tout pour que les plates-bandes ne restent pas inutilisées
Passer pour 45

0/2 Apportez des paniers de Pâques à Sir Benedict, il veut essayer d'être le Lapin de Pâques
145 0/2 Apportez

0/3 Offrez à Abby des cupcakes poules, elle les trouve mignons et a vraiment envie de les goûter
530 0/3 Offrir

Chapitre 10 - Fin heureuse



Ayant retrouvé leur héritière — la noble et raffinée Lady Co-Co — le roi et la reine peuvent désormais envisager l'avenir avec confiance pour leur royaume de Pâques.

Votre récompense:

★x350 🍯x350 🍷x15 🌊x10 🏰x1

<p>0/11 159 2/11</p> <p>Le thé est fini ! Vite, apportez thé aux bales pour que tout le monde célèbre la fin heureuse !</p> <p>Apportez</p>	<p>0/3 171 0/3</p> <p>Offrez à Lady Co-Co couronnes duveteuses en souvenir, car elles rappellent à Abby son ami en peluche</p> <p>Offrir en cadeau</p>
<p>0/2 164 0/2</p> <p>Offrez un Lapin en chocolat au roi, il est très heureux que sa famille soit à nouveau réunie</p> <p>Offrir</p>	<p>0/3</p> <p>Obtenez un bonus en terminant des commandes Livraison royale et montrez aux lapins que tout prospérera !</p> <p>Passer pour 118</p>
<p>0/3 402 0/3</p> <p>Offrez à la reine des biscuits festifs pour qu'elle retienne ses larmes de bonheur</p> <p>Offrir</p>	<p>0/5</p> <p>Échangez la collection d'œufs de Pâques, car les lapins ne pourront toujours pas les emporter sur la route</p> <p>Passer pour 50</p>
<p>0/500</p> <p>Dépensez le Frendium en cadeaux d'adieu pour vos amis</p> <p>Passer pour 45</p>	<p>0/2 164 0/2</p> <p>Prenez des couronnes de Pâques en souvenir</p> <p>Prendre</p>
<p>0/3 186 0/3</p> <p>Offrez fleurs en chocolat à Sir Benedict en mémoire de Lady Co-Co</p> <p>Offrir en cadeau</p>	<p>0/1</p> <p>Terminez de décorer arbre de Pâques en mémoire des lapins de Pâques</p>

Rêves de chocolat

24jour 15h



Restaurez la confiserie

Montrer



Ramassez le chocolat de Pâques trouvé par les lapins

Montrer

Passer pour 32



Offrez du lait de poule à Abby

Offrir

Passer pour 131

Récompense: ★x50 🍯x50 🍷x1 🌊x2

1 2 3 4 5 6 7 8 9

Confiserie

+ + +

Lieu de doux rêves, où le chocolat se déguise en formes amusantes.

Etape 0/1

Temps du travail: ⏱ 5m

Nécessaire:

<p>Punch vanille</p> <p>0/1 43</p>	<p>Œufs farcis</p> <p>0/1 70</p>	<p>Liane</p> <p>13.9K/13</p>
--	--------------------------------------	------------------------------

Reconstruire

Beau jardin

24jour 4h

Le jardin n'est pas le seul à avoir besoin de soins, vos proches aussi. Prenez soin des buissons et de ce doux couple !



0/1

Rangez le jardin de Pâques et entretenez la grande haie

Montrer



0/3

Donner à manger

Passer pour 168



0/3

Offrir en cadeau

Passer pour 191

Récompense:  x50  x50  x5  x2

1 2 3 4 5 6 7 8

Grande haie vive



Cette haie attend une taille depuis longtemps, pour pouvoir retrouver une allure vraiment royale.

Etape 0/2

Progression:

Nécessaire:

 16/13	 8/2	 5/4
---	---	---

Décorer

Grande haie vive



Cette haie attend une taille depuis longtemps, pour pouvoir retrouver une allure vraiment royale.

Etape 1/2

Progression:

Nécessaire:

 0/1 66	 0/1 80	 0/1 71	 0/1 81
--	--	--	--

Décorer

Buisson lapin

24jour 3h



Oho-ho-o-o ! Mon petit buisson préféré qui ressemble à un lapin — on se retrouve, mon cher ! Au fait, il a été taillé à partir d'une plante après mon grand-père ! Alors, restaurons d'urgence son beau visage !



Décorez le buisson qui ressemble à un lapin

Montrer



Apportez au buisson un frappé aux fruit de carotte à boire, et si c'était aussi un lapin enchanté ?

2/4 Apportez

Passer pour 54



Apportez des couronnes duveteuses à M. Jaune, il veut rendre les buissons plus touffus

0/2 Apportez

Passer pour 136

Récompense:  x50  x50  x3  x2

1
2
3
4
5
6
7
8

Buisson rappelant un lapin

+

+

+



Un adorable lapin sortira de ce buisson. Taillez-le un peu pour que les oreilles se dressent bien.

Etape 0/3

Temps du travail:  7m

Nécessaire:

 0/2 164	 0/2 166	 6/11 217	 0/4 205
---	---	--	---

Décorer

Buisson rappelant un lapin

+

+

+

+



Un adorable lapin sortira de ce buisson. Taillez-le un peu pour que les oreilles se dressent bien.

Etape 1/3

Temps du travail:  7m

Nécessaire:

 0/1 99	 3/3 33	 4/11 275	 0/2 134
--	--	--	---

Décorer

Buisson rappelant un lapin



Un adorable lapin sortira de ce buisson. Taillez-le un peu pour que les oreilles se dressent bien.

Etape 2/3

Nécessaire:

Fleur de chocolat 0/1 81	Couronne de Pâques 0/1 99	Œuf scintillant 0/11 347	Bruschetta au guacamole 0/2 137
--------------------------------	---------------------------------	--------------------------------	---------------------------------------

Décorer

Chemin sucré

13 jour 5h



Grrr... Quelqu'un a éparpillé des emballages de bonbons ! Je suggère qu'on fasse confiance à mon flair de détective et qu'on découvre où mènent ces traces criminelles !

Découvrez où mènent les emballages de bonbons et ramassez-les
0/3 [Montrer](#)

Offrez à Abby des lapins en chocolat
0/2 [Offrir](#)
[Passer pour 164](#)

Offrez des œufs en chocolat à Lady Co-Co pour qu'Abby ne soit pas triste de grignoter seule
0/3 [Offrir](#)
[Passer pour 213](#)

Récompense: x50 x50 x3 x2

1 2 3 4 5 6 7 8

Emballages de bonbons

Et qui a éparpillé tout ça ici ? On dirait qu'ils ont laissé une traînée scintillante de papiers de bonbons... Mais avant de percer ce mystère, vous devriez les dégager du chemin.

Etape 0/1

Temps du travail: 2m

Nécessaire:

Lapin en chocolat 0/1 99	Couronne duveteuse 1/1	Glaçage de confiserie 0/2 134	Corde 978/6
--------------------------------	---------------------------	-------------------------------------	----------------

Nettoyer

Emballages de bonbons

Et qui a éparpillé tout ça ici ? On dirait qu'ils ont laissé une traînée scintillante de papiers de bonbons... Mais avant de percer ce mystère, vous devriez les dégager du chemin.

Etape 0/1

Temps du travail: 2m

Nécessaire:

Fleur de chocolat 0/2 146	Rubans colorés 0/2 166	Panier de Pâques 0/2 145	Brosse 103/3
---------------------------------	------------------------------	--------------------------------	-----------------

Nettoyer

Emballages de bonbons

Et qui a éparpillé tout ça ici ? On dirait qu'ils ont laissé une traînée scintillante de papiers de bonbons... Mais avant de percer ce mystère, vous devriez les dégager du chemin.

Etape 0/1

Temps du travail: 2m

Nécessaire:

Poule en chocolat 0/1 84	Nœuds festifs 3/1	Fruits confits vitaminés 0/2 134	Seau 157/2
--------------------------------	----------------------	--	---------------

Nettoyer

Sentier chocolaté

22jour 3h

Les traces du criminel continuent ici, ouaf ! Peut-être interroger les témoins ? La reine et le roi doivent savoir comment les affaires sont menées en ce lieu !

0/3

Découvrez où mènent les emballages et ramassez-les

Montrer

0/3

Apportez des fleurs en chocolat à la reine

Apportez

Passer pour 186

0/3

Offrez au roi des œufs en chocolat

Offrir

Passer pour 213

Récompense: x50 x50 x3 x2

1
2
3
4
5
6
7
8

Emballages de bonbons

Et qui a éparpillé tout ça ici ? On dirait qu'ils ont laissé une traînée scintillante de papiers de bonbons... Mais avant de percer ce mystère, vous devriez les dégager du chemin.

Etape 0/1

Temps du travail: ⌚ 2m

Nécessaire:

<p>Lapin en chocolat</p> <p>0/1</p> <div style="background-color: green; color: white; padding: 2px 5px; border-radius: 5px;">99</div>	<p>Couronne duveteuse</p> <p>0/1</p> <div style="background-color: green; color: white; padding: 2px 5px; border-radius: 5px;">71</div>	<p>Glaçage de confiserie</p> <p>0/2</p> <div style="background-color: green; color: white; padding: 2px 5px; border-radius: 5px;">134</div>	<p>Corde</p> <p>986/6</p>
--	---	---	---------------------------

Nettoyer

Emballages de bonbons

Et qui a éparpillé tout ça ici ? On dirait qu'ils ont laissé une traînée scintillante de papiers de bonbons... Mais avant de percer ce mystère, vous devriez les dégager du chemin.

Etape 0/1

Temps du travail: ⌚ 2m

Nécessaire:

<p>Fleur de chocolat</p> <p>0/2</p> <div style="background-color: green; color: white; padding: 2px 5px; border-radius: 5px;">146</div>	<p>Rubans colorés</p> <p>0/2</p> <div style="background-color: green; color: white; padding: 2px 5px; border-radius: 5px;">166</div>	<p>Panier de Pâques</p> <p>0/2</p> <div style="background-color: green; color: white; padding: 2px 5px; border-radius: 5px;">145</div>	<p>Brosse</p> <p>101/3</p>
---	--	--	----------------------------

Nettoyer

(Fichier réalisé à partir des captures du groupe Les Voisins Assidus)

66

Emballages de bonbons





Et qui a éparpillé tout ça ici ? On dirait qu'ils ont laissé une traînée scintillante de papiers de bonbons... Mais avant de percer ce mystère, vous devriez les dégager du chemin.

Etape 0/1

Temps du travail: ⏱️ 2m

Nécessaire:

Poule en chocolat  0/1 84	Nœuds festifs  1/1 134	Fruits confits vitaminés  0/2 134	Seau  159/2 134
---	--	---	--

Nettoyer

Pâtisserie de Pâques

21jour 23h



Quelle fabrique de Pâques sans confiserie de Pâques ? Exactement, aucune. Restaurons-la. Et n'oublions pas les plates-bandes, elles nous seront utiles.



Restaurez la pâtisserie de Pâques

0/1

Montrer



Ouvrez les plates-bandes de serre après l'hiver

0/4

Montrer



Utilisez la pâte de Pâques

0/5

Montrer
Passer pour 95

Récompense: ⭐ x50 🍌 x50 🍌 x25 🍌 x1

1
2
3
4
5
6
7
8

Confiseries de Pâques





Dans cette pâtisserie, la pâte lève avec tant d'application, comme si elle cherchait à s'élever tout droit jusqu'au ciel printanier.

Etape 0/1

Temps du travail: ⏱️ 6m

Nécessaire:

Lait de poule  0/1 66	Bruschetta au guacamole  0/1 72	Vermicelles de confiserie  5/2 72
--	---	---

Reconstruire

Plate-bande de serre

Comme une minuscule forteresse pour les pousses : seuls les plus assidus pourront ouvrir ce carré de jardin !

Etape 0/1

Temps du travail: 1m

Nécessaire:

Bruschetta au guacamole 0/1 72	Thé aux baies 2/1	Herbe 41.4K/11
--------------------------------------	----------------------	-------------------

Découvrir

Plate-bande de serre

Le dernier secret de la serre, où le printemps se cache si profondément que seuls les plus déterminés peuvent l'atteindre.

Etape 0/1

Temps du travail: 5m

Nécessaire:

Beignets-lapin 0/1 335	Punch vanille 2/2	Liane 13.8K/15	Tourne-vis 21/2
------------------------------	----------------------	-------------------	--------------------

Découvrir

Plate-bande de serre

Le film s'est accroché tout l'hiver, alors vous allez devoir vraiment vous y mettre pour laisser entrer le soleil ici.

Etape 0/1

Temps du travail: 1m

Nécessaire:

Œufs farcis 0/1 70	Smoothie à la carotte 2/2	Bois 65.5K/19
--------------------------	------------------------------	------------------

Découvrir

Plate-bande de serre

On dirait que ce parterre a gardé sa chaleur tout l'hiver, alors il s'ouvre un peu à contrecœur. Comme s'il se méfiait du monde extérieur.

Etape 0/1

Temps du travail: 30sec

Nécessaire:

Liane 13.8K/12	Pierre 66.4K/18
-------------------	--------------------

Découvrir

Livraison sucrée

+

+

+

+



Temps du travail: ⌚ 20m

Etape 0/2

Nécessaire:

Biscuits de fête 0/2 340	Œuf en chocolat 0/1 99	Panier de Pâques 0/1 80
--------------------------------	------------------------------	-------------------------------

Découvrir

Livraison sucrée



Etape 1/2

Nécessaire:

Cakepoule 0/1 320	Lapin en chocolat 0/1 99	Monnaie 90M/2000
-------------------------	--------------------------------	---------------------

Découvrir

Livraison royale

+

+



Il suffit de redonner vie à cette station, et le train du Roi-Lapin arrivera à nouveau avec nos ordres les plus importants !

Etape 0/1

Temps du travail: ⌚ 8m

Nécessaire:

Biscuits de fête 0/1 221	Nœuds festifs 0/1 149	Lapin en chocolat 0/1 99
--------------------------------	-----------------------------	--------------------------------

Restaurer

Jardin de Pâques

+

+

+

+



Temps du travail: ⌚ 30m

Etape 0/2

Nécessaire:

Beignets-lapin 0/1 335	Lait de poule 2/2 215	Couronne de Pâques 0/1 99
------------------------------	-----------------------------	---------------------------------

Découvrir

Jardin de Pâques



Etape 1/2

Nécessaire:

Reindling 0/1 376	Vermicelles de confiserie 4/2 376
-------------------------	---

Découvrir

Arbre de Pâques

+



Un arbre attendant patiemment d'être paré de pysankas et de rubans, puis déclaré décoration principale du festival.

Etape 0/5

Temps du travail: ⌚ 20m

Nécessaire:

Œuf en chocolat 0/1 99	Pâte de Pâques 0/3 215	Smoothie à la carotte 2/4 54	Nœuds festifs 0/3 316
------------------------------	------------------------------	------------------------------------	-----------------------------

Décorer

Arbre de Pâques

+

+



Un arbre attendant patiemment d'être paré de pysankas et de rubans, puis déclaré décoration principale du festival.

Etape 1/5

Temps du travail: ⌚ 25m

Nécessaire:

Cakepoule 0/2 425	Lapin en chocolat 0/3 213	Lait de poule 3/1 376	Panier de Pâques 0/1 80
-------------------------	---------------------------------	-----------------------------	-------------------------------

Décorer

Arbre de Pâques

+
+
+

Un arbre attendant patiemment d'être paré de pysankas et de rubans, puis déclaré décoration principale du festival.

Etape 2/5

Temps du travail: ⌚ 30m

Nécessaire:

<p>Reindling</p> <p>0/2</p> <p>537</p>	<p>Poule en chocolat</p> <p>0/3</p> <p>191</p>	<p>Potage de maman</p> <p>0/2</p> <p>134</p>	<p>Couronne duveteuse</p> <p>0/2</p> <p>136</p>
--	--	--	---

Décorer

Arbre de Pâques

+
+
+
+

Un arbre attendant patiemment d'être paré de pysankas et de rubans, puis déclaré décoration principale du festival.

Etape 3/5

Temps du travail: ⌚ 50m

Nécessaire:

<p>Biscuits de fête</p> <p>0/2</p> <p>340</p>	<p>Œuf en chocolat</p> <p>0/3</p> <p>213</p>	<p>Poules de Pâques</p> <p>0/3</p> <p>120</p>	<p>Couronne de Pâques</p> <p>0/2</p> <p>164</p>
---	--	---	---

Décorer

Arbre de Pâques

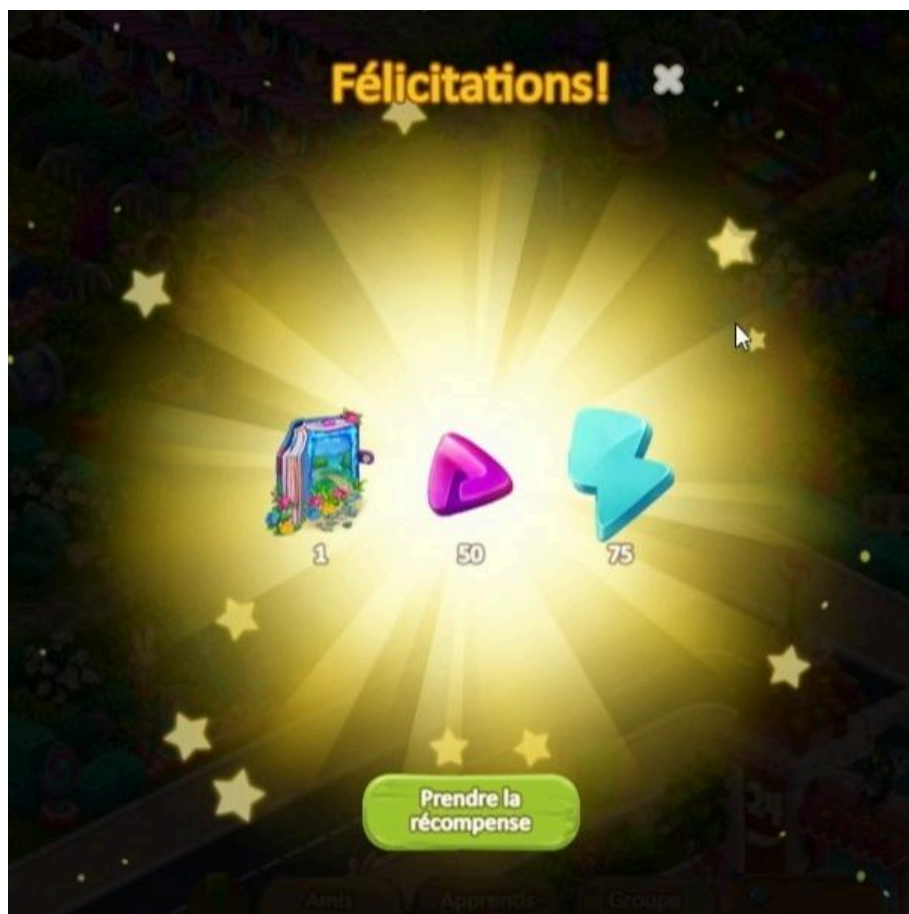
Un arbre attendant patiemment d'être paré de pysankas et de rubans, puis déclaré décoration principale du festival.

Etape 4/5

Nécessaire:

<p>Beignets-lapin</p> <p>0/1</p> <p>335</p>	<p>Fleur de chocolat</p> <p>0/3</p> <p>186</p>	<p>Lait de poule</p> <p>4/1</p>	<p>Rubans colorés</p> <p>0/1</p> <p>101</p>
---	--	---------------------------------	---

Enchantement



Doux souvenir ✕

15jour

Cette fontaine faisait notre fierté ! Nous l'avons construite en souvenir de notre maison. Mais le temps et la négligence l'ont aussi détruite. Rendons-lui sa gloire d'antan !

Reconstruisez la fontaine Fabergé **Montrer**

0/1

Récompense: ★x50 🍪x50 🧴x1 🖌️x2

1 2 3 4 5 6 7 8

Fontaine Fabergé ✕

La Reine dit que si vous réparez cette fontaine, elle ne projettera pas d'eau, mais des bonbons !

Etape 0/4

Temps du travail: ⌚ 10m

Nécessaire:

Biscuits de fête 0/3 402	Œuf en chocolat 1/3 164	Glaçage de confiserie 3/4 69	Tissu coloré 1/5 203
--------------------------------	-------------------------------	------------------------------------	----------------------------

Reconstruire

Fontaine Fabergé ✕

La Reine dit que si vous réparez cette fontaine, elle ne projettera pas d'eau, mais des bonbons !

Etape 1/4

Temps du travail: ⌚ 15m

Nécessaire:

Cakepoule 0/2 425	Fleur de chocolat 0/2 146	Lait de poule 0/3 164	Couronne duveteuse 0/2 136
-------------------------	---------------------------------	-----------------------------	----------------------------------

Décorer

Fontaine Fabergé

La Reine dit que si vous réparez cette fontaine, elle ne projettera pas d'eau, mais des bonbons !

Etape 2/4

Temps du travail: ⏱ 20m

Nécessaire:

Beignets-lapin 0/1 335	Poule en chocolat 0/2 149	Punch vanille 0/4 151	Panier de Pâques 0/3 185
------------------------------	---------------------------------	-----------------------------	--------------------------------

Décorer

Fontaine Fabergé

La Reine dit que si vous réparez cette fontaine, elle ne projettera pas d'eau, mais des bonbons !

Etape 3/4

Nécessaire:

Reindling 0/1 376	Lapin en chocolat 0/2 164	Poules de Pâques 2/4 80	Couronne de Pâques 0/1 99
-------------------------	---------------------------------	-------------------------------	---------------------------------

Enchantement

Finitions

14jour 21h

Oh, oh, oh, mes pauvres petits buissons ! Qu'est-ce que le temps et la négligence vous ont fait ? Je dois prendre soin de vous, mes chéris !

- Mettez en ordre le jardin de Pâques et entretenez la grande haie vive [Montrer](#)
- Remettez en ordre le jardin de Pâques et entretenez la haute haie vive [Montrer](#)
- Remettez en ordre le jardin de Pâques et entretenez la petite haie vive [Montrer](#)

Récompense: ⭐ x50 🍌 x50 🍬 x2 🛠 x2

1 2 3 4 5 6 7

Grande haie vive ✕



Cette haie attend une taille depuis longtemps, pour pouvoir retrouver une allure vraiment royale.

Etape 0/2

Nécessaire:

<p>Œuf de poule</p>  <p>3/13</p> <p>333</p>	<p>Sécateur - carottes</p>  <p>1/2</p> <p>60</p>	<p>Tissu coloré</p>  <p>5/4</p>
--	---	--

Décorer

Grande haie vive ✕



Cette haie attend une taille depuis longtemps, pour pouvoir retrouver une allure vraiment royale.

Etape 1/2

Nécessaire:

<p>Lait de poule</p>  <p>2/1</p>	<p>Panier de Pâques</p>  <p>0/1</p> <p>80</p>	<p>Couronne duveteuse</p>  <p>0/1</p> <p>71</p>	<p>Fleur de chocolat</p>  <p>2/1</p>
---	--	--	---

Décorer

Haie vive haute ✕



On dirait que ce grand arbuste a oublié qu'il est une déco de jardin, pas un monument de fourré sauvage.

Etape 0/1

Nécessaire:

<p>Purée vitaminée</p>  <p>9/3</p>	<p>Vermicelles de confiserie</p>  <p>9/1</p>	<p>Rubans colorés</p>  <p>0/2</p> <p>166</p>	<p>Fleurs décoratives</p>  <p>0/3</p> <p>167</p>
---	---	---	---

Décorer

Petite haie vive ✕



Petit buisson, timidement ébouriffé, mais avec un peu de soin — il deviendra une véritable décoration.

Etape 0/1

Nécessaire:

<p>Fil bleu</p>  <p>60/7</p>	<p>Œuf exquis</p>  <p>1/6</p> <p>217</p>	<p>Couronne de Pâques</p>  <p>1/1</p>	<p>Poules de Pâques</p>  <p>2/3</p> <p>40</p>
---	---	--	--

Décorer

Découvertes de Pâques

14jour 19h

Wouf ! Je peux déjà sentir la dernière piste de ces emballages ! Mais en chemin, on pourrait s'arrêter et aider à décorer l'Arbre de Pâques !

Découvrez où mènent les emballages et ramassez-les

0/3

Montrer

Dégagez la grande flaque de printemps

0/1

Montrer

Offrez le lait de poule à sir Benedict pour honorer une enquête réussie

1/3 Offrir

Passer pour 131

Récompense: x50 x50 x1 x2

1
2
3
4
5
6

Emballages de bonbons

Et qui a éparpillé tout ça ici ? On dirait qu'ils ont laissé une trainée scintillante de papiers de bonbons... Mais avant de percer ce mystère, vous devriez les dégager du chemin.

Etape 0/1

Temps du travail: ⌚ 2m

Nécessaire:

<p>Poule en chocolat</p> <p>1/1</p>	<p>Nœuds festifs</p> <p>0/1</p> <p style="background-color: green; color: white; padding: 2px 5px; border-radius: 5px;">149</p>	<p>Fruits confits vitaminés</p> <p>1/2</p> <p style="background-color: green; color: white; padding: 2px 5px; border-radius: 5px;">69</p>	<p>Seau</p> <p>157/2</p>
-------------------------------------	---	---	--------------------------

Nettoyer

Emballages de bonbons

Et qui a éparpillé tout ça ici ? On dirait qu'ils ont laissé une trainée scintillante de papiers de bonbons... Mais avant de percer ce mystère, vous devriez les dégager du chemin.

Etape 0/1

Temps du travail: ⌚ 2m

Nécessaire:

<p>Lapin en chocolat</p> <p>0/1</p> <p style="background-color: green; color: white; padding: 2px 5px; border-radius: 5px;">99</p>	<p>Couronne duveteuse</p> <p>0/1</p> <p style="background-color: green; color: white; padding: 2px 5px; border-radius: 5px;">71</p>	<p>Glaçage de confiserie</p> <p>4/2</p>	<p>Corde</p> <p>869/6</p>
--	---	---	---------------------------

Nettoyer

Emballages de bonbons





Et qui a éparpillé tout ça ici ? On dirait qu'ils ont laissé une traînée scintillante de papiers de bonbons... Mais avant de percer ce mystère, vous devriez les dégager du chemin.

Etape 0/1

Temps du travail: ⌚ 2m

Nécessaire:

Fleur de chocolat  1/2 81	Rubans colorés  0/2 166	Panier de Pâques  0/2 145	Brosse  110/3
---	---	---	---

Nettoyer

Grande flaque printanière







Cette flaque s'est étalée comme si elle avait décidé de devenir un lac, mais on doit quand même passer par là, alors ça vaut le coup de la nettoyer.

Etape 0/3

Temps du travail: ⌚ 4m

Nécessaire:

Nœuds festifs  0/4 349	Œuf ondulé  0/9 323	Biscuits de fête  1/2 221	Fruits confits vitaminés  0/3 168
--	---	---	---

Nettoyer

Grande flaque printanière







Cette flaque s'est étalée comme si elle avait décidé de devenir un lac, mais on doit quand même passer par là, alors ça vaut le coup de la nettoyer.

Etape 1/3

Temps du travail: ⌚ 5m

Nécessaire:

Couronne de Pâques  0/2 164	Œuf exquis  3/9 248	Cakepoule  0/1 320	Œuf en chocolat  3/3
---	---	--	---

Nettoyer

Grande flaque printanière



Cette flaque s'est étalée comme si elle avait décidé de devenir un lac, mais on doit quand même passer par là, alors ça vaut le coup de la nettoyer.

Etape 2/3

Nécessaire:

Panier de Pâques  0/2 145	Lait de poule  1/2 66	Beignets-lapin  0/1 335	Poule en chocolat  0/1 84
--	--	--	---

Nettoyer

Final savoureux

12 jour 20h



Préparons le meilleur gâteau de Pâques au monde, digne de tous les rêves et fantasmes d'enfant ! Et qu'Abby s'imagine que ce sont des lapins de Pâques qui le préparent, mais nous, nous saurons bien à qui revient le mérite.

- 
 Commencez à préparer le gâteau de Pâques de rêve d'enfant avec les lapins de Pâques **Montrer**
- 
 Continuez à préparer le gâteau de Pâques de rêve d'enfant **Montrer**
- 
 Faites cuire le gâteau de Pâques des rêves d'enfance

Récompense:  x500  x500  x1

1 2 3 4

Gâteau de Pâques des rêves d'enfance

Tarte où tous les rêves d'enfance du dessert de Pâques parfait ont emménagé — maintenant, faites-les cuire avec soin.

Etape 0/5

Temps du travail: ⌚ 30m

Nécessaire:

Pâte de Pâques 0/5 315	Œuf bleu 18/19 2	Glaçage de confiserie 0/3 168	Tissu coloré 0/4 203
------------------------------	------------------------	-------------------------------------	----------------------------

Préparer

Gâteau de Pâques des rêves d'enfance

Tarte où tous les rêves d'enfance du dessert de Pâques parfait ont emménagé — maintenant, faites-les cuire avec soin.

Etape 1/5

Temps du travail: ⌚ 35m

Nécessaire:

Fruits confits vitaminés 0/3 168	Chocolat de Pâques 29/17	Lait de poule 0/2 131	Nœuds festifs 0/2 233
--	-----------------------------	-----------------------------	-----------------------------

Cuisiner

Gâteau de Pâques des rêves d'enfance

Tarte où tous les rêves d'enfance du dessert de Pâques parfait ont emménagé — maintenant, faites-les cuire avec soin.

Etape 2/5

Temps du travail: ⌚ 40m

Nécessaire:

Cakepoule 0/2 425	Œuf exquis 1/12 349	Bruschetta au guacamole 0/3 173	Rubans colorés 0/4 267
-------------------------	---------------------------	---------------------------------------	------------------------------

Cuisiner

Gâteau de Pâques des rêves d'enfance

Tarte où tous les rêves d'enfance du dessert de Pâques parfait ont emménagé — maintenant, faites-les cuire avec soin.

Etape 3/5

Temps du travail: ⌚ 55m

Nécessaire:

Beignets-lapin 0/2 454	Fleurs décoratives 3/3	Œufs farcis 0/3 170	Couronne duveteuse 0/2 136
------------------------------	---------------------------	---------------------------	----------------------------------

Décorer

Il manque la capture 4/5



Merci à nos contributrices et contributeurs :

Florence Soulier, Christine Papillon, Didier Hammer, Patricia Joly



PRÉSENTATION

PRÉSENTATION

Elle a commencé le 17 mars 2026

Elle est accessible à partir du niveau 12, se déroule dans une île spécifique avec pass saisonnier pour une durée de 30 jours.

L'île de la mission est accessible jusqu'au 14 avril, passé cette date elle disparaîtra.

Au-delà de l'imagination : Histoire de Pâques

03/17/2026



Pâques est un moment de chaleur familiale, d'espoir et de petits miracles...

Mais l'ambiance festive n'est pas encore arrivée sur l'île de Corail, alors Abby propose que ses amis partagent une histoire d'enfance sur les meilleures Pâques de sa vie.

Partez pour une aventure magique avec la petite Abby et ses amis d'enfance imaginaires (ou pas si imaginaires ?) et percez le mystère des lapins de Pâques ! Une histoire sur l'imagination d'enfant, l'amitié et le renouveau d'une véritable fête vous attend.

Vous allez:

- Découvrir le secret du Royaume de Pâques.
- Explorer des lieux printaniers chaleureux — de la maison familiale d'Abby à la magique Usine de Pâques.
- Reconstruire le nid familial, les ateliers festifs et les salles de production pour redonner des couleurs à la Vallée Rêveuse.
- Teindre des œufs de Pâques, cuisiner des plats festifs et créer des décorations de Pâques.
- Briser le sort des lapins enchantés et les aider à retourner dans leur royaume.
- Combiner des objets dans des mini-jeux passionnants.
- Obtenir décorations uniques, costumes, apparences de bâtiments et récompenses d'événement rares.
- Faire plaisir à vos amis avec des cadeaux de Pâques spéciaux.
- Gagner encore plus de précieuses récompenses dans le laissez-passer d'événement.
- Découvrir les secrets du mystérieux livre "Histoires de Pâques" et apprendre comment tout a commencé.

Niveau minimum pour participer — 12. Veuillez également noter que vous ne pourrez lancer l'événement que pendant une durée limitée, uniquement jusqu'au 14.04. Ne manquez pas votre chance de partir pour cette aventure printanière !

Le miracle de Pâques est déjà si proche...

Il est temps de ramener les couleurs, l'espoir et de créer des miracles de Pâques !

Avec la chaleur et l'amour du printemps,

Votre équipe Coral Isle ❤️ [masquer](#)

Afficher

Récupérer le cadeau



Mise à jour de l'événement de Pâques

04/08/2026



Bonjour, Islanders !

Merci beaucoup pour tous vos retours concernant l'événement de Pâques — nous les avons bien pris en compte et avons apporté quelques ajustements pour améliorer votre expérience.

L'événement de Pâques est désormais prolongé jusqu'au 16 avril (au lieu du 14 avril), ce qui vous laisse plus de temps pour accomplir les quêtes à votre rythme. La Passe Saisonnière a également été prolongée, vous n'avez donc pas à vous inquiéter de manquer vos récompenses.

De plus, vous pourrez prolonger la durée de l'événement en utilisant des perles si vous manquez de temps.

Nous avons également corrigé un problème où un nombre incorrect de perles était déduit lors du passage de certaines quêtes.

Nous espérons que vous pourrez profiter de l'événement et nous vous remercions pour votre soutien et vos retours. [masquer](#)

Les arbres et animaux

<p>3jour,23h</p> <p>Arbre en laine duveteuse</p> <p>+5XP 7m</p>  <p>0/5</p> <p>88</p>	<p>3jour,23h</p> <p>Poule bleue avec poussins</p> <p>+5XP 5m</p>  <p>0/5</p> <p>55</p>	<p>3jour,23h</p> <p>Lapin en chocolat avec un lapereau</p>  <p>Terminez la quête "Rêves de chocolat"</p>
---	--	---

Les cultures

<p>27jour,20h</p> <p>Pois gourmands</p> <p>+2XP 1m</p>  <p>25 2 1</p>	<p>27jour,20h</p> <p>Carotte sucrée</p> <p>+2XP 3m</p>  <p>30 1 2</p>	<p>27jour,20h</p> <p>Vanille rose</p> <p>+2XP 5m</p>  <p>35 1 2</p>	<p>27jour,20h</p> <p>Baie de lapin</p> <p>+2XP 7m</p>  <p>40 2 1</p>
--	--	---	---

La collection

Collection d'œufs de Pâques

<p>Œuf de Vie</p>  <p>2/1</p>	<p>Œuf de connexion</p>  <p>0/1</p>	<p>Œuf de bonheur</p>  <p>4/1</p>	<p>Œuf de bon sens</p>  <p>2/1</p>
--	--	--	--

5

25jour,20h

Une friandise nutritive pour les animaux



+10

100%

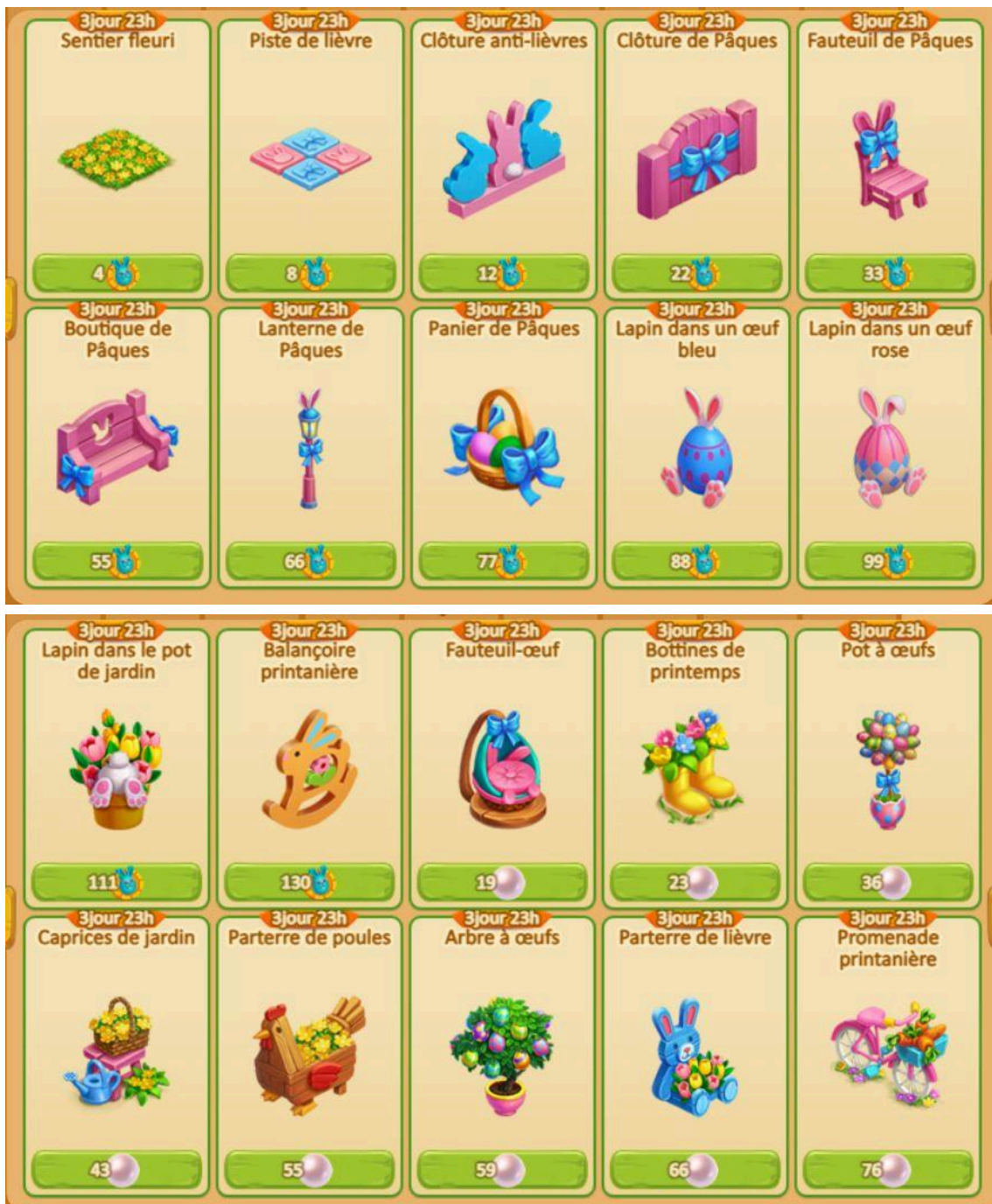
442/1

Echange x1 Tout

Les travailleurs



La décoration





Les cadeaux voisins



Les costumes

Il se trouvent dans les récompenses du pass saisonnier
(récompense 1 pour celui de notre avatar, récompense 20 pour celui de Tuku)



Merci à nos contributrices et contributeurs :

Florence Soulier



PASS SAISONNIER

PASS SAISONNIER



Stade 1			
 0/1 x30	 0/35 x60	 0/1 x90	 0/1 x50
 0/1 x100	 0/1500 x120	 0/30 x110	 0/3 x100
 0/30 x120	 0/5 x120	 0/3 x130	 0/1 x180

Stade 2			
 0/50 x80	 0/7 x120	 0/4 x100	 0/5 x120
 0/30 x100	 0/25 x170	 0/6 x120	 0/1 x130

Stade 3			
 0/40 x80	 0/10 x130	 0/8 x150	 0/50 x100
 0/5 x120	 0/5 x150	 0/200 x130	 0/1 x160

Stade 4			
 0/10 x130	 0/300 x110	 0/2000 x150	 0/10 x110
Apportez  0/5 x150	 0/300 x130	 0/3 x170	 0/1 x150

Stade 5			
 0/15 x120	 0/5 x180	 0/10 x110	 0/40 x140
 23/50 x130	 0/5 x160	 0/3 x200	 0/1 x150

Stade 6			
 0/50 x130	 0/30 x110	 0/1 x150	 0/40 x130
 0/10 x200	 0/7 x140	 0/5 x160	 0/1 x120

Stade 7			
 0/200 x100	 0/5 x110	 0/7 x120	 0/300 x130
 0/5 x140	 0/7 x150	 0/3 x160	 0/1 x170

Stade 8			
 0/200 x200	 0/15 x160	 0/10 x170	 0/5 x200
 0/7 x150	 0/50 x160	 0/3 x170	 0/1 x200

Stade 9			
 0/30 x170	 0/2000 x150	 0/5 x150	 0/7 x220
 0/50 x160	 0/10 x220	Apportez  0/5 x200	 0/1 x190

Stade 10			
 0/1 x180	 0/5 x140	 0/10 x250	 0/12 x180
 0/5 x250	 0/5 x200	 0/3 x250	 0/300 x190



Merci à nos contributrices et contributeurs :

Florence Soulier

