Steps to access documents in your student's Skyward Portfolio Tab (Mobile App)
Pasos para acceder a los documentos en la pestaña Portfolio Skyward de su estudiante (aplicación móvil)

1. Log into your Skyward Mobile App Account.| *Inicie sesión en su cuenta de la aplicación móvil Skyward.*

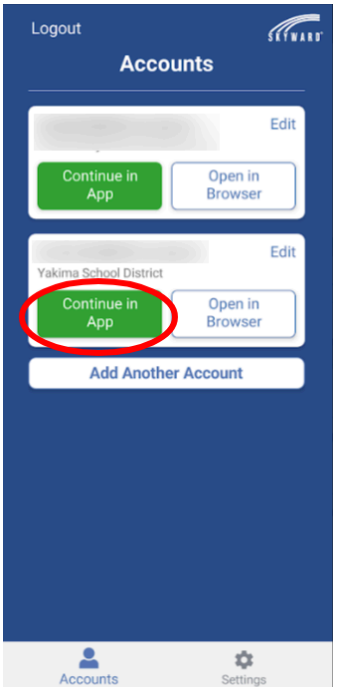

2. Select the Menu Bars in the top Right Corner of the Screen. | *Seleccione las barras de menú en la esquina superior derecha de la pantalla.*

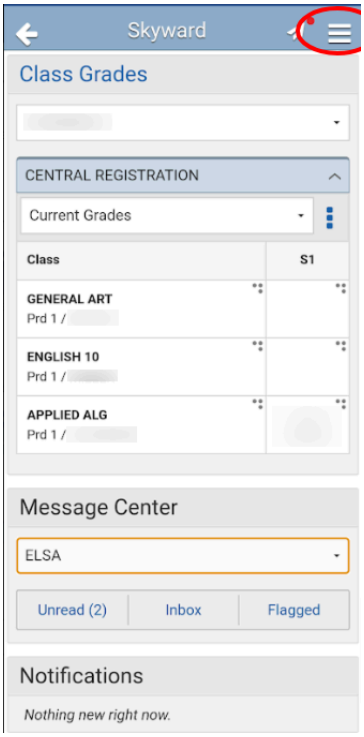

3. Select the Documents/Report Card Tab. | *Seleccione la pestaña Documents/Report Card.*

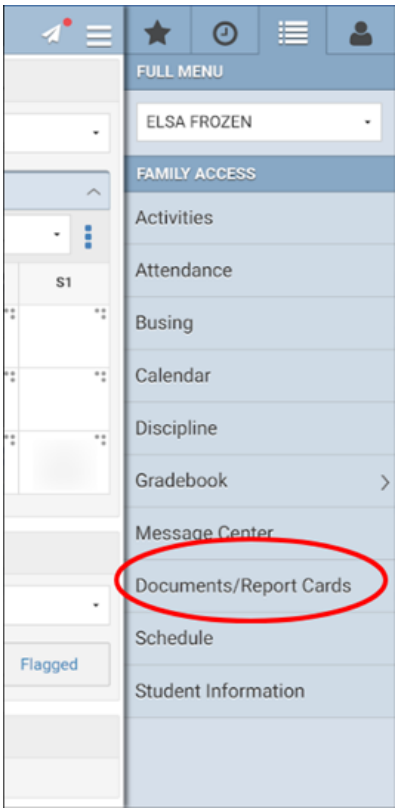

4. Click the Download button under the report you want to view. | *Haga clic en el botón Download debajo del informe que desea ver.*

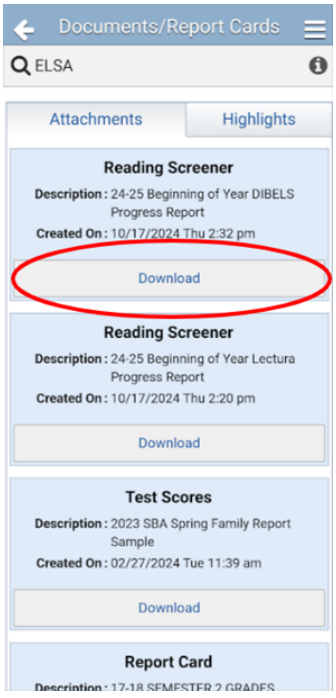

Steps to access documents in your student's Skyward Portfolio Tab (Mobile App)
Pasos para acceder a los documentos en la pestaña Portfolio Skyward de su estudiante (aplicación móvil)

5. You will see this indication that your download was successful. | *Verá esta indicación de que su descarga fue exitosa.*

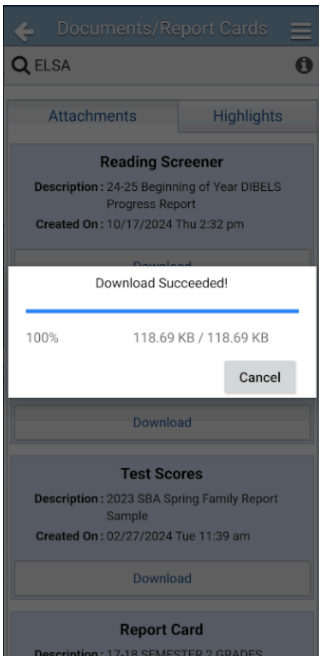

6. Choose an application to open your document with. | *Elija una aplicación para abrir su documento.*

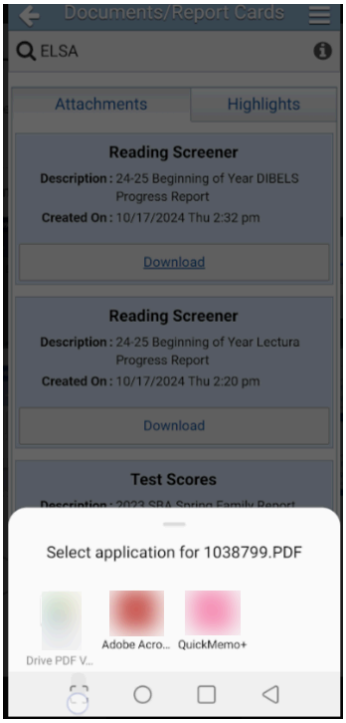

7. View your student 's document. | *Vea el documento de tu estudiante.*

