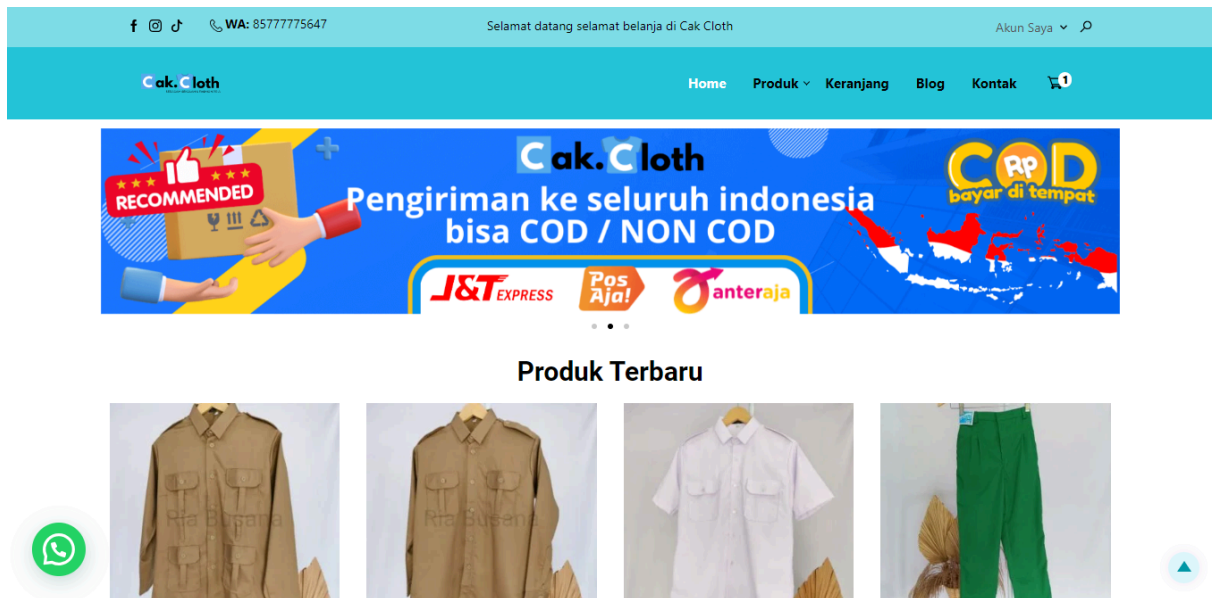


cak cloth cara beli seragam sekolah dengan cara COD bayar di tempat

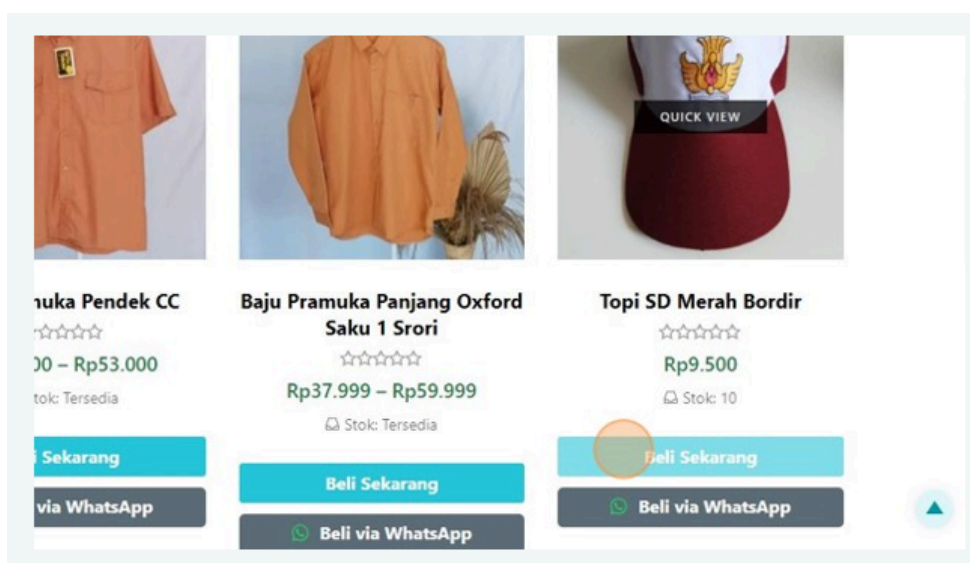
cara membeli seragam sekolah TK SD Mi SMP MTS SMA ALIYAH dengan pembayaran cod bayar di tempat/rumah melalui website cakcloth

1. kunjungi situs cakcloth.com

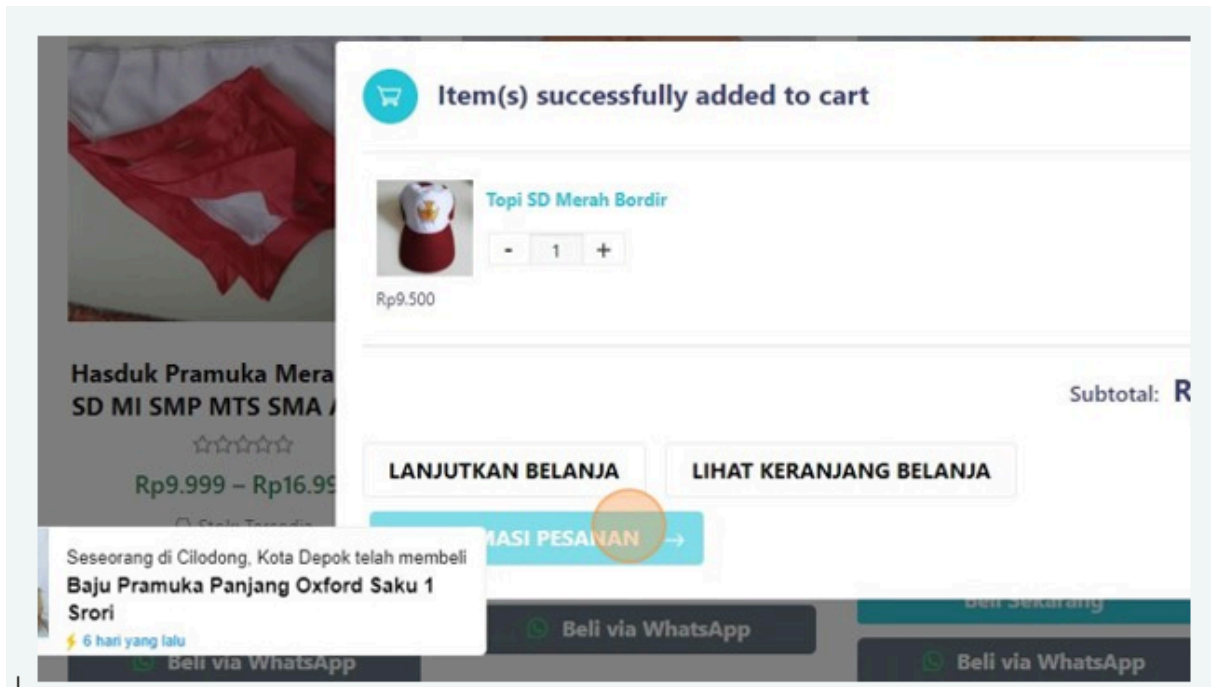


2. pilih produk yang ingin dibeli

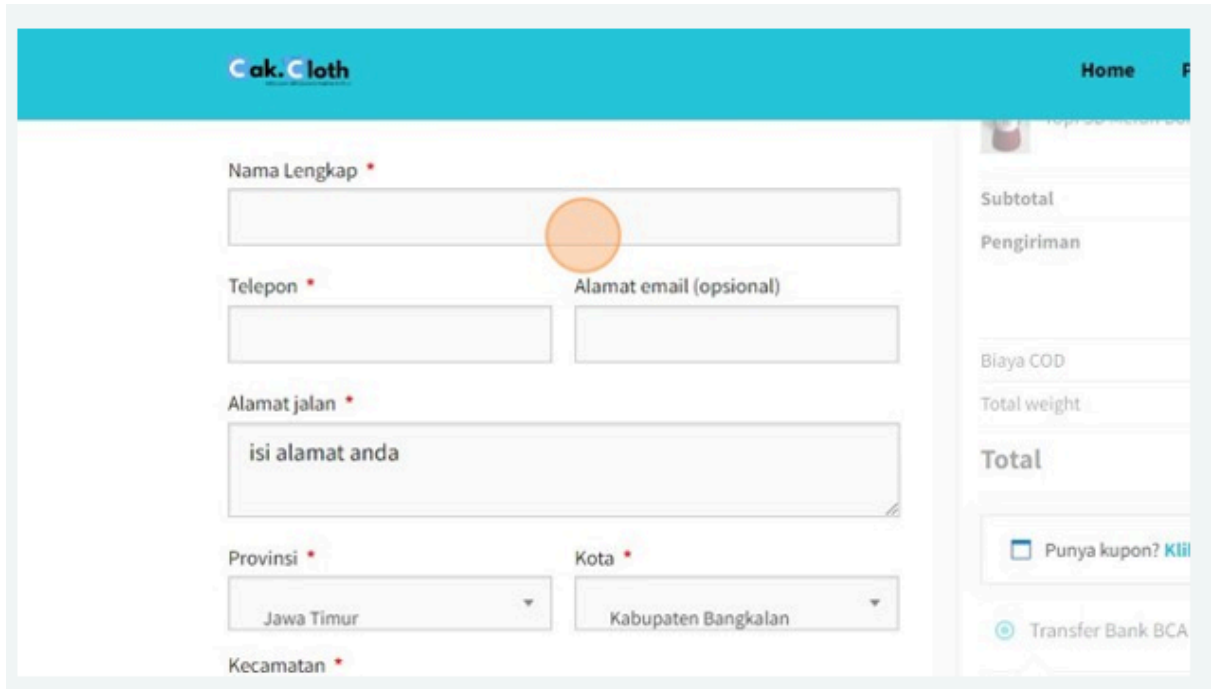
3. Klik "Beli Sekarang"



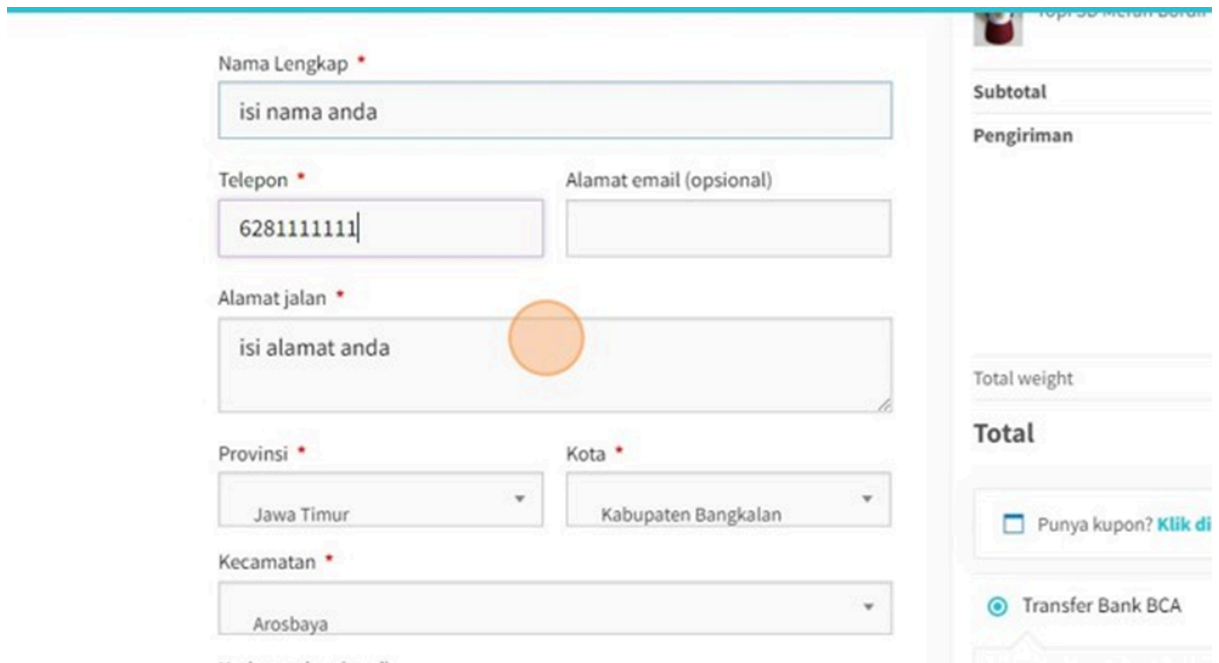
4. Klik "KONFIRMASI PESANAN"



5. klik the "Nama Lengkap" field. isi dengan nama penerima



6. Tulis "isi no hp anda" **no harus terdaftar whatsapp**, contoh 6285777775647
7. Klik "**Alamat jalan ***" field. isi alamat lengkap penerima misalnya **nama jalan, RT, RW, nama desa, dan lainnya**



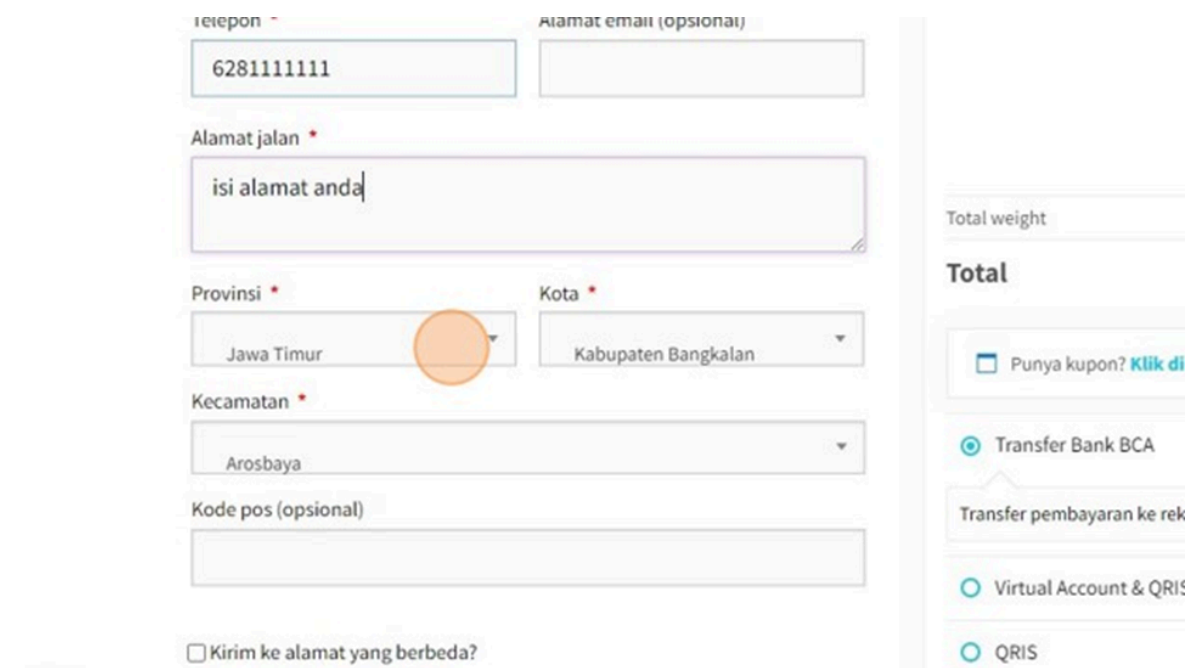
The screenshot shows a shipping form with the following fields and values:

- Nama Lengkap *: isi nama anda
- Telepon *: 6281111111
- Alamat email (opsional):
- Alamat jalan *: isi alamat anda (highlighted with an orange circle)
- Provinsi *: Jawa Timur
- Kota *: Kabupaten Bangkalan
- Kecamatan *: Arosbaya

On the right side, there is a summary section with the following items:

- Subtotal
- Pengiriman
- Total weight
- Total**
- Punya kupon? [Klik di](#)
- Transfer Bank BCA

8. ganti **provinsi** anda, **kota**, **kecamatan** tempat anda tinggal, sistem akan secara otomatis **menghitung ongkir** dari pilihan ini

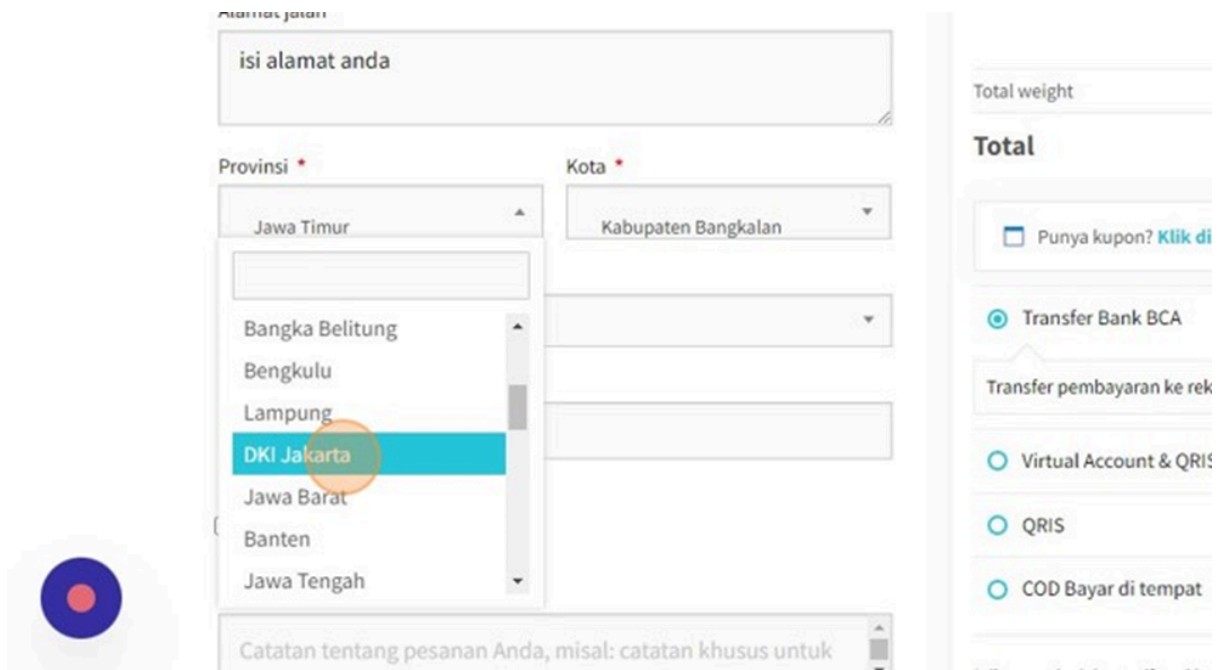


The screenshot shows the same shipping form as above, but with the 'Provinsi' dropdown menu highlighted by an orange circle. The 'Provinsi' field is currently set to 'Jawa Timur'. The 'Kota' field is set to 'Kabupaten Bangkalan' and the 'Kecamatan' field is set to 'Arosbaya'. The 'Kode pos (opsional)' field is empty. At the bottom, there is a checkbox labeled 'Kirim ke alamat yang berbeda?' which is currently unchecked.

On the right side, the summary section is the same as in the previous screenshot:

- Total weight
- Total**
- Punya kupon? [Klik di](#)
- Transfer Bank BCA
- Transfer pembayaran ke rek
- Virtual Account & QRIS
- QRIS

9. semisal provinsi "DKI Jakarta" maka cari pilihan untuk **provinsi** tersebut



isi alamat anda

Provinsi *
Jawa Timur
Bangka Belitung
Bengkulu
Lampung
DKI Jakarta
Jawa Barat
Banten
Jawa Tengah

Kota *
Kabupaten Bangkalan

Total weight

Total

Punya kupon? [Klik di](#)

Transfer Bank BCA

Transfer pembayaran ke rek

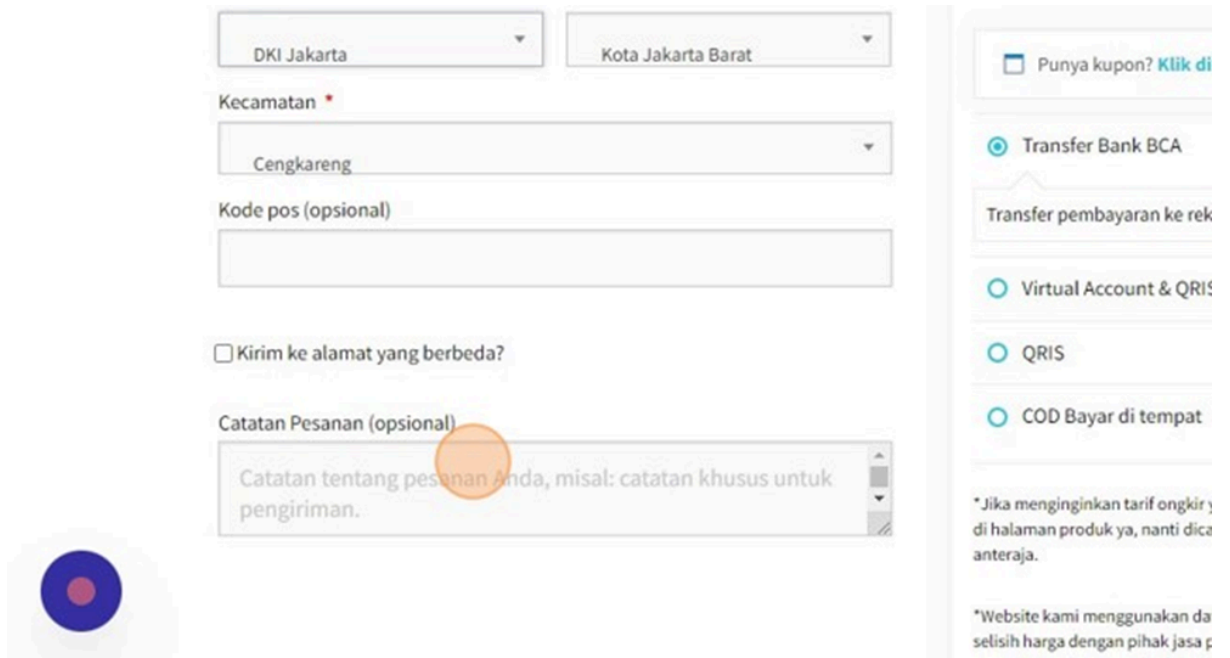
Virtual Account & QRIS

QRIS

COD Bayar di tempat

Catatan tentang pesanan Anda, misal: catatan khusus untuk

10. klik the "**Catatan Pesanan (opsional)**" field. jika ingin menambah catatan saat order



DKI Jakarta

Kota Jakarta Barat

Kecamatan *
Cengkareng

Kode pos (opsional)

Kirim ke alamat yang berbeda?

Catatan Pesanan (opsional)
Catatan tentang pesanan Anda, misal: catatan khusus untuk pengiriman.

Punya kupon? [Klik di](#)

Transfer Bank BCA

Transfer pembayaran ke rek

Virtual Account & QRIS

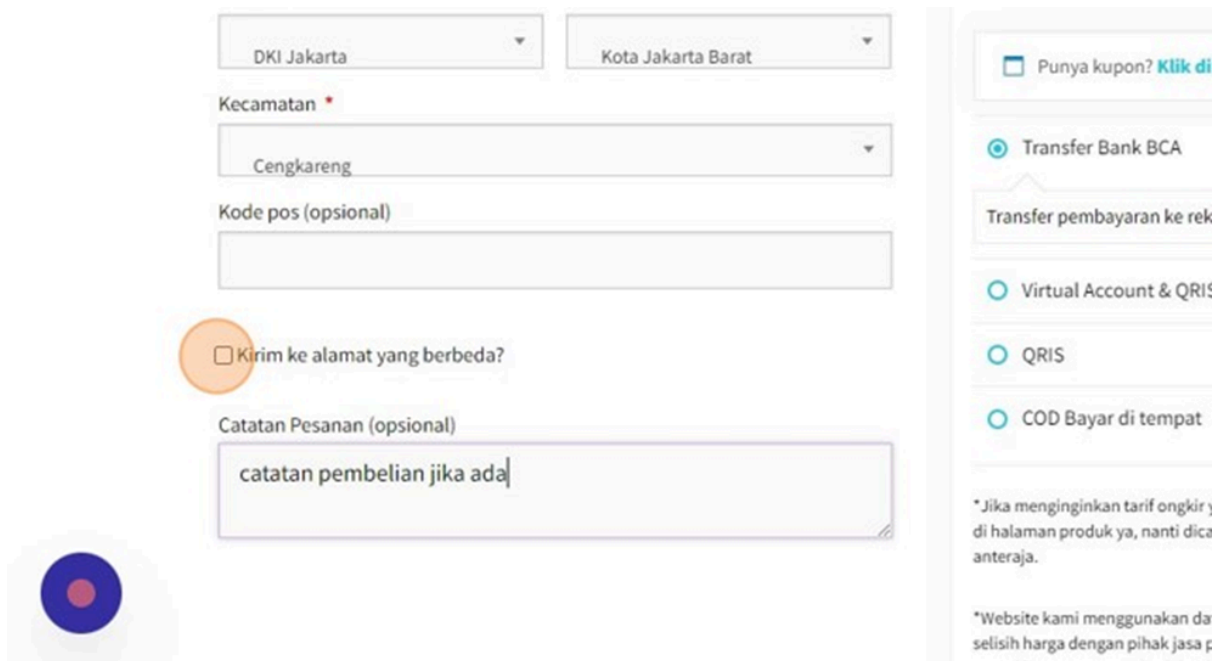
QRIS

COD Bayar di tempat

*Jika menginginkan tarif ongkir y di halaman produk ya, nanti dica anteraja.

*Website kami menggunakan da selisih harga dengan pihak jasa p

11. jika ingin melakukan dropship centang kotak "Kirim ke alamat yang berbeda?"

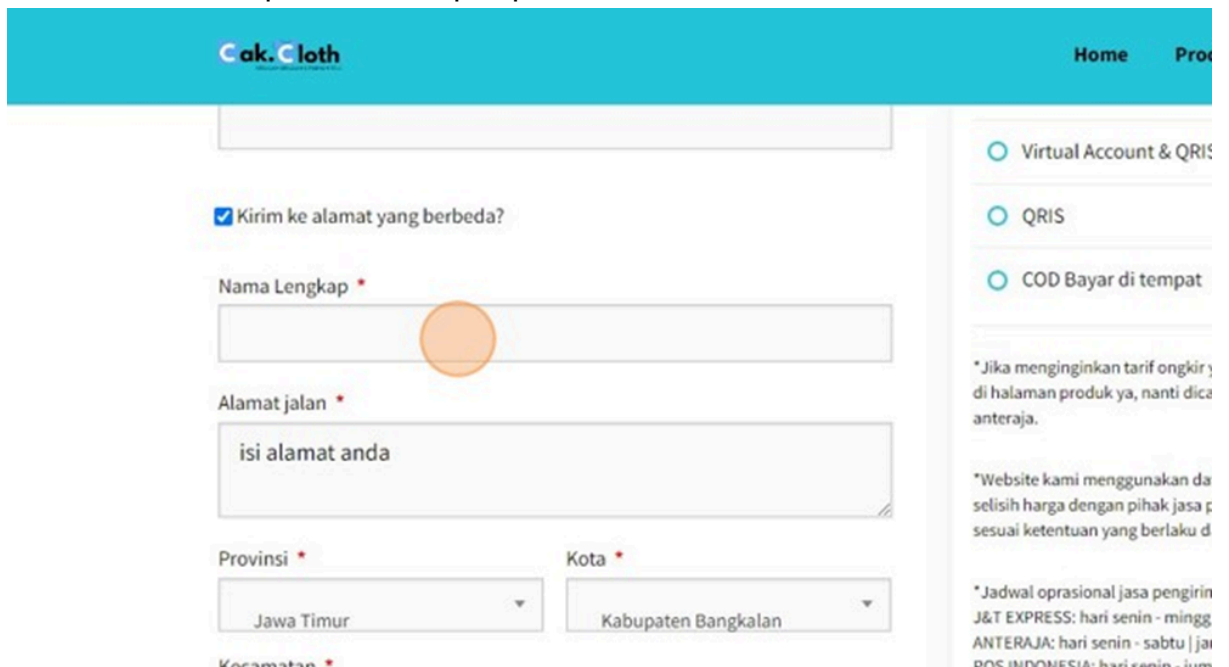


The screenshot shows a shipping form with the following fields and options:

- Province: DKI Jakarta
- City: Kota Jakarta Barat
- Kecamatan: Cengkareng
- Kode pos (opsional): [Empty]
- Kirim ke alamat yang berbeda? (This checkbox is circled in orange)
- Catatan Pesanan (opsional): catatan pembelian jika ada

On the right side, there are payment options: Transfer Bank BCA, Virtual Account & QRIS, QRIS, and COD Bayar di tempat. A note at the bottom right states: "*Website kami menggunakan da selisih harga dengan pihak jasa p..."

12. muncul form baru dibawah, isi nama, alamat , provinsi, kota, kecamatan untuk penerima dropship




The screenshot shows a shipping form with the following fields and options:

- Kirim ke alamat yang berbeda? (This checkbox is circled in orange)
- Nama Lengkap: [Empty] (This field is circled in orange)
- Alamat jalan: isi alamat anda
- Provinsi: Jawa Timur
- Kota: Kabupaten Bangkalan
- Kecamatan: [Empty]

On the right side, there are payment options: Virtual Account & QRIS, QRIS, and COD Bayar di tempat. A note at the bottom right states: "*Jadwal oprasional jasa pengirin J&T EXPRESS: hari senin - mingg ANTERAJA: hari senin - sabtu | jai ONE INDONESIA- k..."

13. pilih expedisi yang di inginkan misalnya **POS Indonesia**


Pesanan Anda


PRODUK	SUBTOTAL
 Topi SD Merah Bordir × 1	Rp9.500
Subtotal	Rp9.500
Pengiriman	
<input type="radio"/> AnterAja - Anteraja Regular:	Rp21.200
<input type="radio"/> J&T Express - Regular Service:	Rp15.000
<input checked="" type="radio"/> POS Indonesia (POS) - Pos Reguler:	Rp15.000
Biaya COD	Rp2.500
Total weight	199 g
Total	Rp27.000


Punya kupon? [Klik di sini untuk memasukkan kode Anda](#)

14. pilih metode pembayaran “COD Bayar di tempat”

Punya kupon? [Klik di sini untuk memasukkan kode Anda](#)

Transfer Bank BCA 

Virtual Account & QRIS 

QRIS 

COD Bayar di tempat

Bayar saat produk tiba di lokasi anda.

* Jika menginginkan tarif ongkir yang lebih murah, bisa order melalui tombol Beli via WhatsApp di halaman produk ya, nanti dicarikan admin tarif ongkir hemat / ECO dari expedisi j&t, pos, anteraja.

15. klik **proses pesanan**, dan tunggu pesan balasan otomatis melalui whatsapp ke nomor yang sudah anda masukan tadi ya

