



ΠΛΑΤΦΟΡΜΑ 21+: ΕΡΓΑΣΤΗΡΙΑ ΔΕΞΙΟΤΗΤΩΝ
ΣΧΕΔΙΟ ΔΡΑΣΗΣ ΤΟΥ ΤΜΗΜΑΤΟΣ ΣΧΟΛΙΚΟΥ ΕΤΟΥΣ
2020-21

Σελ. 1

Σχολείο:

C

Τάξη:

Τμήμα:

Αριθμός μαθητών:

Συνολικός
αριθμός
εκπαιδευτικών
που
συνεργάζονται:

Στοιχεία
εκπαιδευτικ
ών
(Όνομ/νυμο,
Ειδικότητα):

**Βασικός προσανατολισμός του ετήσιου Σχεδίου
Δράσης (ανάγκες μαθητών/τριών, όραμα
σχολείου)**




Β. ΥΠΟΔΕΙΓΜΑΤΑ ΣΧΕΔΙΩΝ ΔΡΑΣΗΣ ΤΟΥ ΤΜΗΜΑΤΟΣ ΑΝΑ ΘΕΜΑΤΙΚΟ ΚΥΚΛΟ

Β1. Σχέδιο Δράσης του Τμήματος - Θεματικός Κύκλος «Ζω καλύτερα-Ευ ζην»

ΣΧΕΔΙΟ ΔΡΑΣΗΣ ΤΟΥ ΤΜΗΜΑΤΟΣ ΣΧΟΛΙΚΟΥ ΕΤΟΥΣ 2020-21

Σελ. 2

	Θεματικός Κύκλος: Ζω καλύτερα- Ευ ζην Επιμέρους Θεματικές Ενότητες/Υποενότητες:
Τίτλος/τίτλοι προγραμμάτων:	Ο δικός μας τίτλος:
Στόχοι Σχεδίου Δράσης	Αναφορά σε: Α) δεξιότητες που πρόκειται να καλλιεργηθούν Β) στόχους που θέτουμε ως προς τον θεματικό κύκλο και την (τις) επιμέρους θεματική (-κες) ενότητα (-τες) Γ) τους στόχους που επιπροσθέτως θέτουμε ή σε σύνδεση με το πρόγραμμα σπουδών των γνωστικών αντικειμένων (προαιρετικά)
Ακολουθία εργαστηρίων	
Εργαστήριο 1	Αναλυτική περιγραφή των δραστηριοτήτων που θα αναπτύξουμε με τους μαθητές/μαθήτριές μας αξιοποιώντας την ταυτότητα του εκάστοτε προγράμματος
Εργαστήριο 2	
Εργαστήριο 3	
Εργαστήριο 4	
Εργαστήριο 5	
Εργαστήριο 6	
Εργαστήριο 7	
Προσαρμογές για τη συμμετοχή και την ένταξη όλων των μαθητών/τριών	Περιγραφή (π.χ. δίνονται οδηγίες για τη διαφοροποίηση, δίνεται σε πολύγλωσση μορφή, προβλέπονται κατάλληλες προσαρμογές ή κατάλληλα προσαρμοσμένες δράσεις, αναφέρονται παραδείγματα προσαρμογών)


<p>Φορείς και άλλες συνεργασίες που θα εμπλουτίσουν το πρόγραμμά μας</p>	
<p>Τελικά προϊόντα που παρήχθησαν από τους/τις μαθητές/τριες κατά τη διάρκεια των εργαστηρίων</p>	
<p>Εκπαιδευτικό υλικό και εργαλεία που παρήχθησαν από τους/τις μαθητές/τριες κατά τη διάρκεια των εργαστηρίων</p>	
<p>Αξιολόγηση - Αναστοχασμός πάνω στην υλοποίηση</p>	<p>Περιγράφουμε τη μεθοδολογία με την οποία υποστηρίζει το πρόγραμμα την αξιολόγηση, με φύλλα από το προτεινόμενο υλικό, με άλλους τρόπους, δομημένη συζήτηση με τους μαθητές, εννοιολογικοί χάρτες αρχικοί -τελικοί , ...) και επισυνάπτουμε τα εργαλεία</p>
<p>Εκδηλώσεις διάχυσης και Συνολική αποτίμηση της υλοποίησης της υποδράσης</p>	<p>Κείμενο έως 100 λέξεις (με βάση την αξιολόγηση και τον αναστοχασμό) και σε μορφή λίστας.</p> <ul style="list-style-type: none"> • • • • • •



Β2. Σχέδιο δράσης του Τμήματος-Θεματικός Κύκλος «Φροντίζω το Περιβάλλον-Περιβάλλον»

**ΣΧΕΔΙΟ ΔΡΑΣΗΣ ΤΟΥ ΤΜΗΜΑΤΟΣ ΣΧΟΛΙΚΟΥ ΕΤΟΥΣ
2020-21**

Σελ. 2

	<p>Θεματικός Κύκλος: Φροντίζω το Περιβάλλον Επιμέρους Θεματική Ενότητα/Υποενότητα: Περιβάλλον</p>
<p>Τίτλος/τίτλοι προγραμμάτων</p>	<p>Ο δικός μας τίτλος</p>
<p>Στόχοι Σχεδίου Δράσης</p>	<p>Αναφορά σε:</p> <p>Α) δεξιότητες που πρόκειται να καλλιεργηθούν</p> <p>Β) στόχους που θέτουμε ως προς τον θεματικό κύκλο και την (τις) επιμέρους θεματική (-κες) ενότητα (-τες)</p> <p>Γ) τους στόχους που επιπροσθέτως θέτουμε ή σε σύνδεση με το πρόγραμμα σπουδών των γνωστικών αντικειμένων (προαιρετικά)</p>
<p>Ακολουθία εργαστηρίων</p>	
<p>Εργαστήριο 1</p>	<p>Αναλυτική περιγραφή των δραστηριοτήτων που θα αναπτύξουμε με τους μαθητές/μαθήτριές μας αξιοποιώντας την ταυτότητα του εκάστοτε προγράμματος</p>
<p>Εργαστήριο 2</p>	
<p>Εργαστήριο 3</p>	
<p>Εργαστήριο 4</p>	
<p>Εργαστήριο 5</p>	
<p>Εργαστήριο 6</p>	
<p>Εργαστήριο 7</p>	
<p>Προσαρμογές για τη συμμετοχή και την ένταξη όλων των μαθητών/τριών</p>	<p>Περιγραφή (π.χ. δίνονται οδηγίες για τη διαφοροποίηση, δίνεται σε πολύγλωσση μορφή, προβλέπονται κατάλληλες προσαρμογές ή κατάλληλα προσαρμοσμένες δράσεις, αναφέρονται παραδείγματα προσαρμογών)</p>

<p>Φορείς και άλλες συνεργασίες που θα εμπλουτίσουν το πρόγραμμά μας</p>	
<p>Τελικά προϊόντα που παρήχθησαν από τους/τις μαθητές/τριες κατά τη διάρκεια των εργαστηρίων</p>	
<p>Εκπαιδευτικό υλικό και εργαλεία που παρήχθησαν από τους/τις μαθητές/τριες κατά τη διάρκεια των εργαστηρίων</p>	
<p>Αξιολόγηση - Αναστοχασμός πάνω στην υλοποίηση</p>	<p>Περιγράφουμε τη μεθοδολογία με την οποία υποστηρίζει το πρόγραμμα την αξιολόγηση, με φύλλα από το προτεινόμενο υλικό, με άλλους τρόπους, δομημένη συζήτηση με τους μαθητές, εννοιολογικοί χάρτες αρχικοί -τελικοί , ...) και επισυνάπτουμε τα εργαλεία</p>
<p>Εκδηλώσεις διάχυσης και Συνολική αποτίμηση της υλοποίησης της υποδράσης</p>	<p>Κείμενο έως 100 λέξεις (με βάση την αξιολόγηση και τον αναστοχασμό) και σε μορφή λίστας.</p> <ul style="list-style-type: none"> • • • • • •



**Β3. Σχέδιο δράσης του Τμήματος-Θεματικός Κύκλος «Ενδιαφέρω και Ενεργώ-Κοινωνική
 Συναίσθηση και Ευθύνη»**

**ΣΧΕΔΙΟ ΔΡΑΣΗΣ ΤΟΥ ΤΜΗΜΑΤΟΣ ΣΧΟΛΙΚΟΥ ΕΤΟΥΣ
 2020-21**

Σελ. 2



Θεματικός Κύκλος:
Ενδιαφέρομαι και Ενεργώ- Κοινωνική Συναίσθηση και Ευθύνη
 Επιμέρους Θεματικές Ενότητες/Υποενότητες:

.....

**Τίτλος/τίτλοι
 προγραμμάτων**

Ο δικός μας τίτλος

.....

Στόχοι Σχεδίου Δράσης

Αναφορά σε:

Α) δεξιότητες που πρόκειται να καλλιεργηθούν

Β) στόχους που θέτουμε ως προς τον θεματικό κύκλο και την (τις) επιμέρους
 θεματική (-κες) ενότητα (-τες)

Γ) τους στόχους που επιπροσθέτως θέτουμε ή σε σύνδεση με το πρόγραμμα
 σπουδών των γνωστικών αντικειμένων (προαιρετικά)

**Ακολουθία
 εργαστηρίων**

Εργαστήριο 1

Αναλυτική περιγραφή των δραστηριοτήτων που θα αναπτύξουμε με τους
 μαθητές/μαθήτριές μας αξιοποιώντας την ταυτότητα του εκάστοτε προγράμματος

Εργαστήριο 2

Εργαστήριο 3

Εργαστήριο 4

Εργαστήριο 5

Εργαστήριο 6

Εργαστήριο 7



Προσαρμογές για τη συμμετοχή και την ένταξη όλων των μαθητών/τριών

Περιγραφή (π.χ. δίνονται οδηγίες για τη διαφοροποίηση, δίνεται σε πολύγλωσση μορφή, προβλέπονται κατάλληλες προσαρμογές ή κατάλληλα προσαρμοσμένες δράσεις, αναφέρονται παραδείγματα προσαρμογών)




<p>Φορείς και άλλες συνεργασίες που θα εμπλουτίσουν το πρόγραμμά μας</p>	
<p>Τελικά προϊόντα που παρήχθησαν από τους/τις μαθητές/τριες κατά τη διάρκεια των εργαστηρίων</p>	
<p>Εκπαιδευτικό υλικό και εργαλεία που παρήχθησαν από τους/τις μαθητές/τριες κατά τη διάρκεια των εργαστηρίων</p>	
<p>Αξιολόγηση - Αναστοχασμός πάνω στην υλοποίηση</p>	<p>Περιγράφουμε τη μεθοδολογία με την οποία υποστηρίζει το πρόγραμμα την αξιολόγηση, με φύλλα από το προτεινόμενο υλικό, με άλλους τρόπους, δομημένη συζήτηση με τους μαθητές, εννοιολογικοί χάρτες αρχικοί -τελικοί , ...) και επισυνάπτουμε τα εργαλεία</p>
<p>Εκδηλώσεις διάχυσης και Συνολική αποτίμηση της υλοποίησης της υποδράσης</p>	<p>Κείμενο έως 100 λέξεις (με βάση την αξιολόγηση και τον αναστοχασμό) και σε μορφή λίστας.</p> <ul style="list-style-type: none"> • • • • • •



**Β4. Σχέδιο Δράσης του Τμήματος - Θεματικός Κύκλος «Δημιουργώ και Καινοτομώ-
Δημιουργική Σκέψη και Πρωτοβουλία**

**ΣΧΕΔΙΟ ΔΡΑΣΗΣ ΤΟΥ ΤΜΗΜΑΤΟΣ ΣΧΟΛΙΚΟΥ ΕΤΟΥΣ
2020-21**

Σελ. 2

	<p>Θεματικός Κύκλος: Δημιουργώ και Καινοτομώ- Δημιουργική Σκέψη και Πρωτοβουλία Επιμέρους Θεματικές Ενότητες/Υποενότητες:</p>
<p>Τίτλος/τίτλοι προγραμμάτων</p>	<p>Ο δικός μας τίτλος</p>
<p>Στόχοι Σχεδίου Δράσης</p>	<p>Αναφορά σε:</p> <p>Α) δεξιότητες που πρόκειται να καλλιεργηθούν</p> <p>Β) στόχους που θέτουμε ως προς τον θεματικό κύκλο και την (τις) επιμέρους θεματική (-κες) ενότητα (-τες)</p> <p>Γ) τους στόχους που επιπροσθέτως θέτουμε ή σε σύνδεση με το πρόγραμμα σπουδών των γνωστικών αντικειμένων (προαιρετικά)</p>
<p>Ακολουθία εργαστηρίων</p>	
<p>Εργαστήριο 1</p>	<p>Αναλυτική περιγραφή των δραστηριοτήτων που θα αναπτύξουμε με τους μαθητές/μαθήτριές μας αξιοποιώντας την ταυτότητα του εκάστοτε προγράμματος</p>
<p>Εργαστήριο 2</p>	
<p>Εργαστήριο 3</p>	
<p>Εργαστήριο 4</p>	
<p>Εργαστήριο 5</p>	
<p>Εργαστήριο 6</p>	
<p>Εργαστήριο 7</p>	



Προσαρμογές για τη συμμετοχή και την ένταξη όλων των μαθητών/τριών	Περιγραφή (π.χ. δίνονται οδηγίες για τη διαφοροποίηση, δίνεται σε πολύγλωσση μορφή, προβλέπονται κατάλληλες προσαρμογές ή κατάλληλα προσαρμοσμένες δράσεις, αναφέρονται παραδείγματα προσαρμογών)
Φορείς και άλλες συνεργασίες που θα εμπλουτίσουν το πρόγραμμά μας	
Τελικά προϊόντα που παρήχθησαν από τους/τις μαθητές/τριες κατά τη διάρκεια των εργαστηρίων	
Εκπαιδευτικό υλικό και εργαλεία που παρήχθησαν από τους/τις μαθητές/τριες κατά τη διάρκεια των εργαστηρίων	
Αξιολόγηση - Αναστοχασμός πάνω στην υλοποίηση	Περιγράφουμε τη μεθοδολογία με την οποία υποστηρίζει το πρόγραμμα την αξιολόγηση, με φύλλα από το προτεινόμενο υλικό, με άλλους τρόπους, δομημένη συζήτηση με τους μαθητές, εννοιολογικοί χάρτες αρχικοί -τελικοί , ...) και επισυνάπτουμε τα εργαλεία
Εκδηλώσεις διάχυσης και Συνολική αποτίμηση της υλοποίησης της υποδράσης	Κείμενο έως 100 λέξεις (με βάση την αξιολόγηση και τον αναστοχασμό) και σε μορφή λίστας. <ul style="list-style-type: none"> • • • • • •

