

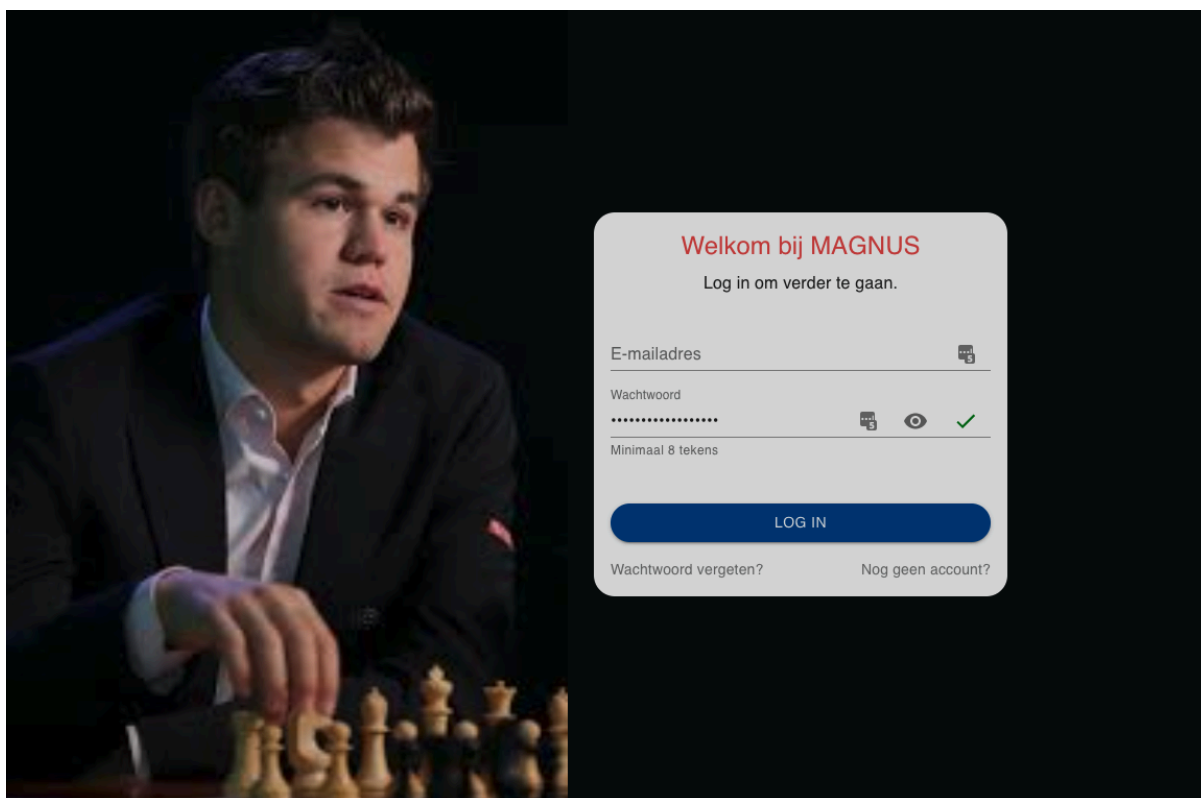
Clubhelper App

De Clubhelper app is volledig gericht op het 'ontzorgen' van de vrijwilligers bij jouw schaakclub door zoveel mogelijk organisatorische rompslomp weg te nemen. Zo bespaar je hen kostbare tijd en maak je hun taken een stuk eenvoudiger.

Je gebruikt de app bijvoorbeeld voor het stroomlijnen van:

- Ledenadministratie
- Team- en groepsindelingen
- Trainingsschema's
- Agenda voor wedstrijden en activiteiten
- Aan- en afwezigheidsregistratie
- Evalueren van leden door trainers
- Ledensurveys en tevredenheidsmeting

Neem contact op met [Jochem Aubel](#) voor meer informatie.



Ledenadministratie

Voor de meeste clubs is OLA niet voldoende om de ledenadministratie te voeren. Zij gebruiken vaak Excelsheets, maar dat wordt al snel een rommeltje.

- Alle informatie vast die jij wilt bijhouden van een lid
- Contactinformatie bijhouden van ouders, trainers, vrijwilligers
- Leden passen zelf gegevens aan die veranderen (bijv. verhuizing)
- Houd proefleden en wachtlijsten bij
- Interactieve ledentabel voor analyses en exports
- Altijd de juiste gegevens altijd direct bij de hand

The screenshot shows the 'Ledenoverzicht' screen. The top bar is blue with a back arrow and a user icon. Below the bar, there's a search bar and a filter dropdown. The main area displays a list of members with their names and roles. A dropdown menu is open, showing options like 'Alle Leden', 'Actieve leden', 'Proefleden', 'Wachtlijst', 'Trainers', 'Alle vrijwilligers', 'Oud-leden', and 'ledereen'. The left sidebar contains navigation options for 'Persoonlijk' and 'Club'.

The screenshot shows the profile page for 'Eva van Veen'. The top bar is blue with a back arrow and a user icon. Below the bar, there's a navigation bar with 'AANWEZIG', 'GEGEVENS', 'NOTITIES', and 'ACCOUNTS'. The main area displays the member's name, initials, and role. Below that, there's a section for 'Persoonlijke gegevens' with fields for 'Voornaam', 'Achternaam', 'E-mailadres', 'Telefoonnummer', 'Geboortedatum', and 'Geslacht'. There's also a checkbox for 'Toestemming voor gebruik beeldmateriaal'. At the bottom, there's a section for 'Contactpersonen voor mailings' with a list of contact persons.

Team- en groepsindelingen

Je stelt eenvoudig trainingsgroepen, competitiegroepen en teams samen inclusief alle relevante informatie:

- Leden in de trainingsgroep
- Trainers & begeleiders van de groep
- Tijdschema's en activiteitenreeksen
- Locatie

Trainingsgroepen

- Vrijdagtraining E1
Bessel Bakker, Koos Stolk
- Proefles - intake
Bastiaan van Esch
- Trainingsgroep E5
Anne Muld, Feli Math
- Trainingsgroep E6
Daan Aube, Bastiaan van Esch, Laur Scho
- Trainersgroep B
Nog geen trainers

TOON GEARCHIVEERDE GROEPEN

Vrijdagtraining E1

DEELNEMERS TRAININGSSHEMA DASHBOARD

Trainers

- Bessel Bakker
besselb@yahoo.com • 0683557788
- Koos Stolk

Spelers

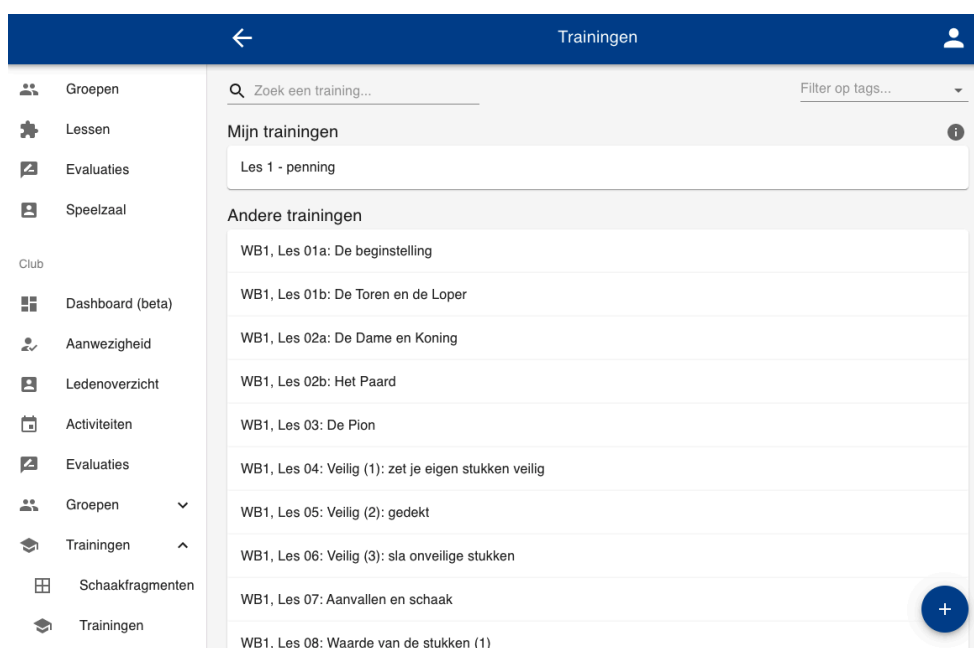
- Eva van Veen
evaveenema@magnusapp.nl • 06-12345678
- Ilco Kraaij
ilcokraaij@magnusapp.nl • roderickkraaij@magnusapp.nl • 0624739188
- Jelle Karaka
hykeKarakaya@magnusapp.nl • jelleKaraka@magnusapp.nl • 06-12909972
- Rozemarijn de Lange
rozemarijnLangeveld@magnusapp.nl • i.bakker@magnusapp.nl • 06-55101572
- Stijn Smit
msmits@magnusapp.nl • ssmits@magnusapp.nl • 06-23389634

TOON GEARCHIVEERDE LEDEN


Trainingschema's


Maak trainingen aan in de app en maak een trainingsschema voor de trainers. Elke clubavond staat de training in de app klaar voor de trainer. Zo maak je ze het wel heel makkelijk!

- Pdf met instructies uploaden
- Zelf schaakoefeningen aanmaken in de app
- Voor de leerlingen staat in de app het huiswerk klaar
- Koppeling met Lichess om via Digibord de training te verzorgen
- Trainingsprogramma van [SamenSchaken](#) kan worden klaargezet in de app (tegen meerprijs)



- Persoonlijk
 - Activiteiten
 - Groepen
 - Lessen
 - Evaluaties
 - Speelzaal
- Club
 - Dashboard (beta)
 - Aanwezigheid
 - Ledenoverzicht
 - Activiteiten
 - Evaluaties
 - Groepen ▾
 - Trainingen ▲





Stap 3, Les 8: Aanval op een gepend stuk (2)

(Stap 3, hoofdstuk 3)

Extra spullen

-

Voor de trainer

We kijken kort nog een keer naar het tactische motief 'aanval op een gepend stuk'. Dat doen we omdat herhaling nuttig en noodzakelijk is. Maar heel veel meer dan wat we de vorige les over dit thema hebben gezegd, kunnen we niet zeggen. We gaan daarom geen opgaven maken tijdens de les; dat mogen de kinderen thuis doen.

We gebruiken de tijd om partijen te analyseren die de kinderen recent hebben gespeeld.

Programma

0-3

Opening


Open gezamenlijk met een schaakvraag.

Indien nodig refereer je aan de afspraken.

3-10

Instructie: herhaling vorige week

We kijken nog een keer naar de kwetsbaarheid van gepende stukken.



Aan- en afwezigheidsregistratie

Voor alle groepen en teams zet je eenvoudig activiteiten klaar in de app. Voor elke activiteit kan aanwezigheid worden bijgehouden.

- Activiteiten of reeksen aanmaken
- Leden kunnen zich afmelden voor de clubavond via de app
- Aan- en afwezigheid van leden op de clubavond registreren
- Trainers en begeleiders kunnen zien wie deze avond aanwezig is
- Dashboard om de aanwezigheid over langere periode te analyseren
- Alerts voor leden die langere tijd afwezig zijn

The screenshot shows the 'Registratie' (Registration) screen in a mobile app. The top bar is blue with a back arrow, the title 'Registratie', and a user profile icon. Below the bar is a search bar and filters for 'Aanwezig' (Present), 'Status...', and 'Starttijd...'. The main content is a grid of 15 cards, each representing a member's attendance for a specific training session. Each card includes a colored circle with a letter, the member's name, a checkmark, and the session details. A sidebar on the left contains navigation options for 'Persoonlijk' (Personal) and 'Club'.

Member	Activity	Status
Aayu Sing	Vrijdagtraining D2 (E1.11)	Present
Adam el Bali	Vrijdagtraining E5 (E1.05)	Absent
Alex Geor	Vrijdagtraining E3 (E1.03)	Present
Amir Khak	Vrijdagtraining D1 (E0.09)	Present
Andr Bagi	Vrijdagtraining A3 (E1.03)	Absent
Anne Muld	Vrijdagtraining E4 (E1.04)	Present
Arna Pawa	Vrijdagtraining E5 (E1.05)	Absent
Avyu Prav	Vrijdagtraining E1 (E0.08)	Present
Céli Rusc	Vrijdagtraining E3 (E1.03)	Absent
Daan Aube	Vrijdagtraining E6 (E1.09)	Absent
Dony Khoi	Vrijdagtraining E4 (E1.04)	Absent
Iako Matv	Vrijdagtraining E4 (E1.04)	Absent
Ilco Kraaij	Vrijdagtraining D1 (E0.09)	Absent
Imra el Bali	Vrijdagtraining E5 (E1.05)	Present
Isab Stop	Vrijdagtraining D3 (E0.07)	Absent
Jelle Karaka	Vrijdagtraining D1 (E0.09)	Present
Jimm Isab	Vrijdagtraining E2 (E1.02)	Present
Kabi Daut	Vrijdagtraining E5 (E1.05)	Present

The screenshot shows the 'Stap 3 - Penning' (Step 3 - Penning) screen. The top bar is blue with a back arrow, the title 'Stap 3 - Penning', and a user profile icon. Below the bar are tabs for 'DEELNEMERS' (Participants), 'LESSTOF' (Curriculum), and 'VIDEOKAMER' (Video Camera). The 'DEELNEMERS' tab is active, showing a date and time 'Morgen 19:45 -20:30'. Below this are two sections: 'Trainers' and 'Spelers' (Players). Each section lists names with a checkmark and a three-dot menu icon. A notification bubble at the bottom of the 'Spelers' list says 'Laatste 3 activiteiten gemist' (Last 3 activities missed).

Role	Name	Status
Trainers	Bessel Bakker	Present
Trainers	Koos Stolk	Absent
Spelers	Eva van Veen	Absent
Spelers	Ilco Kraaij	Absent
Spelers	Jelle Karaka	Absent
Spelers	Rozemarijn de Lange	Absent
Spelers	Stijn Smit	Absent

Evalueren van leden door trainers

Welke kinderen doen het goed in de les en begrijpen alles direct? Wie letten goed op en zijn gemotiveerd? Met de Clubhelper kun je regelmatig de feedback van trainers verzamelen over hun leerlingen.

- Maak vragenlijsten aan en start een evaluatie
- Trainers beantwoorden eenvoudig de vragen in de app
- Technische commissie heeft inzicht in de resultaten om trainingsgroepen in te delen

Evaluatie Seizoen 2021-2022

Persoonlijk

- Activiteiten
- Groepen
- Lessen
- Evaluaties
- Speelzaal

Club

- Dashboard (beta)
- Aanwezigheid
- Ledenoverzicht
- Activiteiten
- Evaluaties
- Groepen
- Trainingen

Stijn Smit

Beheerst behandelde lesstof
★★★★☆

Past geleerde kennis toe in partijen
★★★★☆

Motivatie/betrokkenheid bij de les
★★★★☆

VOLGENDE

Ilco Kraaij

Jelle Karaka

Eva van Veen

Dashboard

Persoonlijk

- Activiteiten
- Groepen
- Lessen
- Evaluaties
- Speelzaal

Club

- Dashboard (beta)
- Aanwezigheid
- Ledenoverzicht
- Activiteiten
- Evaluaties
- Groepen
- Trainingen

AANWEZIGHEID

EVALUATIES

Evaluatie Seizoen 20...

LEDEN EVALUATOREN

Kennis

Toepassing

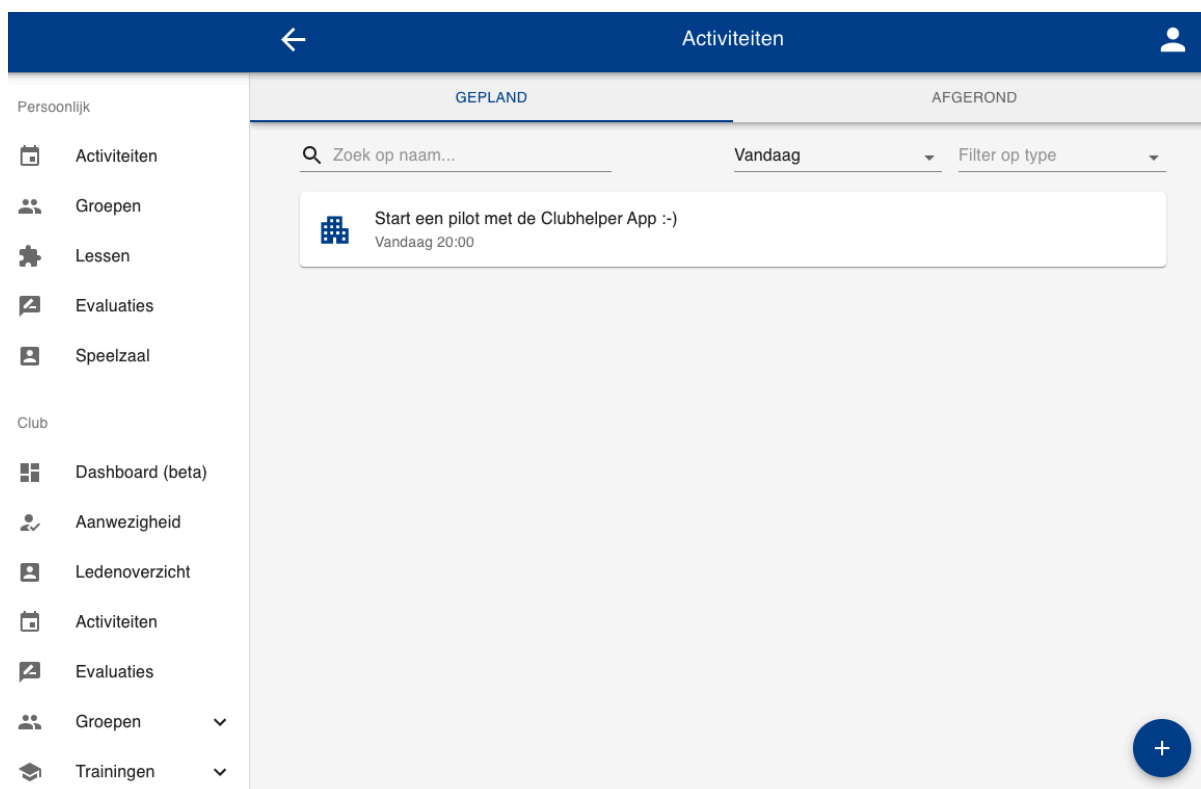
Motivatie

Sleep hier een kolom header heen om te groeperen.

Naam	Groep	Evaluator	Kennis ↓	Toepassing
Ilco Kraaij	Vrijdagtraining E1	Koos Stolk	★★★★★	★★★★★
Stijn Smit	Vrijdagtraining E1	Koos Stolk	★★★★☆	★★★★☆
Jelle Karaka	Vrijdagtraining E1	Koos Stolk	★★★★☆	★★★★☆
Eva van Veen	Vrijdagtraining E1	Koos Stolk	★★★★☆	★★★★☆

En verder...

- Rollen- en rechten systeem, waardoor iedere gebruiker alleen ziet wat nodig is
- Supportpagina met meest gestelde vragen
- Eigen logo en kleuren, zodat het echt “jullie app” is
- Ondersteuning bij de inrichting van de app
- AVG-proof
- Ontwikkeld door ervaren programmeurs en softwareondernemers



Over Ons

De Clubhelper app is ontwikkeld door [Bessel Bakker](#) en [Jochem Aubel](#). In hun rol als trainer en bestuurslid bij schaakclub Magnus Leidsche Rijn zagen zij dat veel tijd verloren ging aan organisatorische rompslomp.

In een tijd dat het toch al moeilijk is om voldoende vrijwilligers te vinden, wil je het je leden zo makkelijk mogelijk maken om een actieve bijdrage te leveren aan de club.

Als software ontwikkelaar en ondernemer hebben Bessel en Jochem de handschoen opgepakt om een app te ontwikkelen die jouw vrijwilligers volledig ontzorgt.