Ikasgunea - Servicios para las familias y Alumnado

GUÍA DE USO

1. INTRODUCCIÓN

Ikasgune es el portal de internet donde el Departamento de Educación da acceso al alumnado y a sus familias a la **información académica** de la que dispone, proporcionando un canal de comunicación que pueda servir de interrelación entre la ciudadanía y la Administración.

2. DISTRIBUCIÓN DE LA INFORMACIÓN, PÁGINA PRINCIPAL Y REGISTRO

A) DISTRIBUCIÓN DE LA INFORMACIÓN

El portal ofrece dos partes:

1. **Información de carácter público:**
    a. El usuario no necesita identificarse (ni usuario ni contraseña)
    b. Información:
        i. Puntos de baremación otorgados en el proceso de matrícula en base a una dirección dada.
        ii. Recursos didácticos que el Departamento dispone para poder ayudar al alumnado en su proceso educativo (para docentes, familias…).
        iii. Buscador de los centros educativos de la CAV (Comunidad Autónoma Vasca)
        iv. Buscador de las titulaciones universitarias que se imparten en la CAV.

2. **Información de carácter privado:**
    a. El usuario debe estar registrado en el portal y debe tener una contraseña para poder acceder a ella (para registro siguiente punto).
    b. Información
        i. Datos personales del alumno/alumna
        ii. Datos del curso académico actual
            1. Solicitudes de admisión (realizarlas y consultarlas)
            2. Calendario escolar

3. Materias en las que está matriculado y docentes que las imparten.
4. Cuadro horario de las materias en las que está matriculado.
5. Calificaciones
6. Faltas de asistencia, pudiendo enviar la información de la justificación de estas faltas al centro y silenciar las notificaciones.
7. Solicitar citas con tutor, docente y equipo directivo.
8. Información de ruta del transporte al centro
9. Información de los días que hace uso del servicio de comedor.

iii. Historial académico y certificados de la trayectoria educativa del alumno o alumna.
iv. Títulos no universitarios
v. Resoluciones
vi. Información de las becas solicitadas, así como el estado de las mismas, para cualquier curso académico desde el 2016-2017.

B) PÁGINA PRINCIPAL

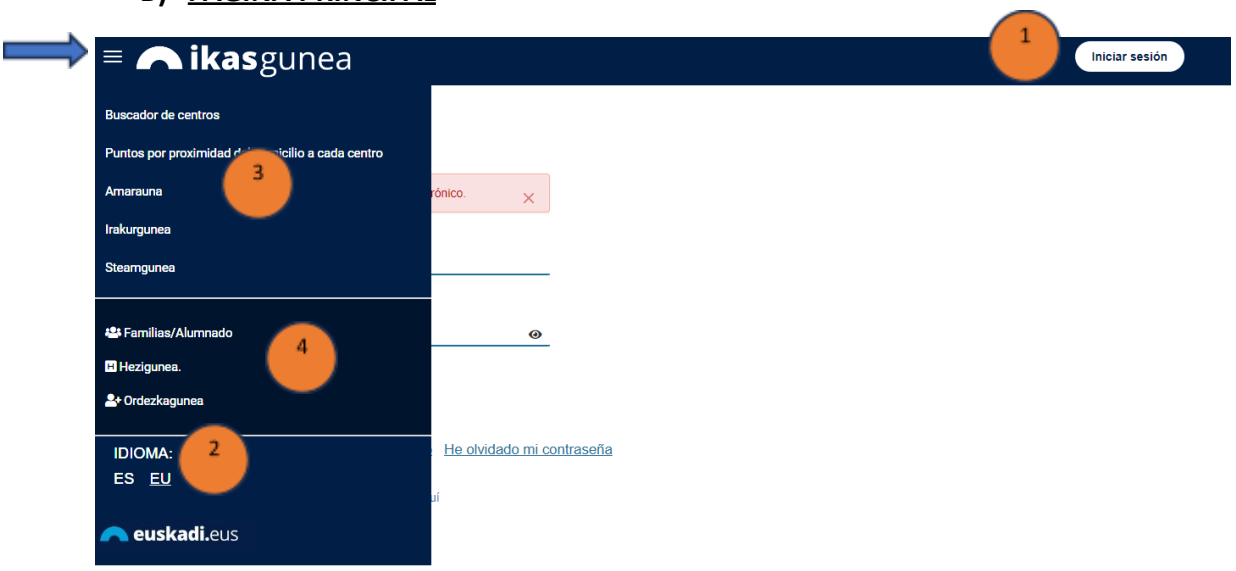

Para abrir las opciones hay que pinchar las 3 rayas que hay arriba a la izquierda.

1.- Sección donde se identifica a la persona que quiera entrar en el portal. Una vez introducido el usuario y la contraseña, aparecerá el nombre y apellido. Si se quiere cambiar los datos del usuario (datos personales o contraseña) hay que pinchar en esta sección una vez identificado.

2.-Idioma: castellano o euskera

3.- Secciones del portal de carácter público (ni hace falta identificarse para abrir)

4.- Enlaces con otros portales importantes de Educación: Ikasgune (familias y alumnos), Irakaslegune (para docentes) y Ordezkagune (portal de sustituciones)

Una vez que la persona se identifica en el sistema aparece un nuevo apartado en el Portal "Menú zona privada" que da acceso a la información de carácter privado y personal tanto de la persona identificada como del alumnado del que sea tutor legal.

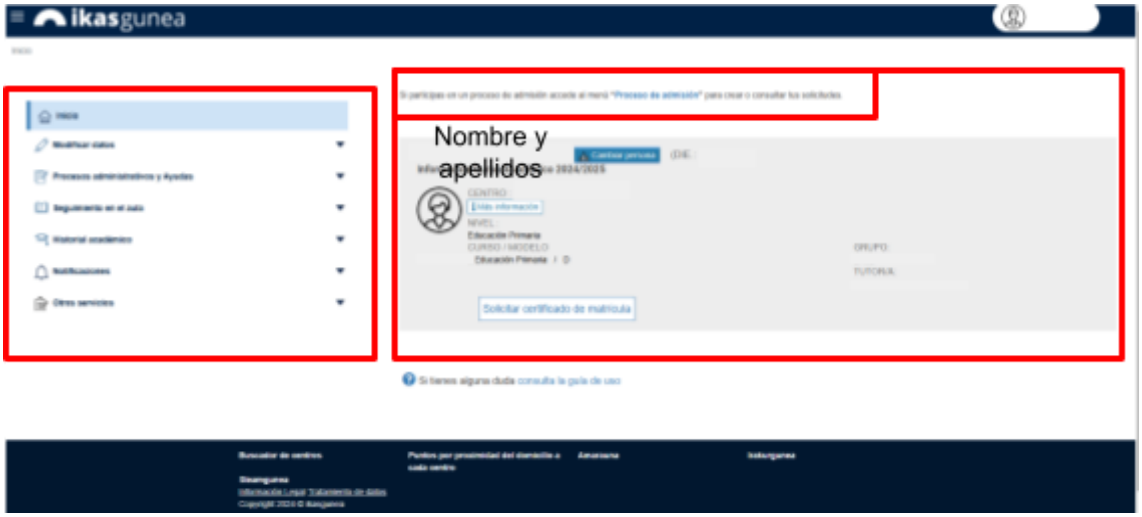

Este espacio cuenta con las dos secciones, señaladas en rojo en la imagen:

a) En el menú izquierdo: se visualizará el listado de servicios a los que la persona identificada puede acceder.

b) En el menú central: Indica de qué alumno o alumna se está consultando los datos. Si la persona identificada es un alumno este bloque se cargará con sus datos y si la persona identificada es un tutor legal este espacio contendrá uno de los alumnos asociados. Los datos que se visualizan en este bloque son: Nombre y apellidos; DIE y Centro en el que está matriculado este curso académico.

Para cambiar el perfil de consulta (por ejemplo: si un padre/madre/tutor legal tiene más de un hijo), podrá hacerse clicando el botón "Cambiar persona".

C) REGISTRO

Se podrán registrar:

- Padre/madre o tutor/a legal, de cualquier alumno/a
- Alumnado mayor de 14 años
- Cualquiera que quiera conocer su certificado académico.

Los pasos a seguir:

1.- Ir a la pagina principal y pinchar registrarme:



2.- Introducir los datos que nos piden, escribir el texto de verificación, “confirmar” y “autorizar” y pinchar “continuar”



3.- Aparecen datos que el departamento tiene registrado (en caso de tener hijos registrados a su nombre (esos datos los tiene Educación) aparecerán aquí) escribir los correos electrónicos de contacto y escribir la contraseña.

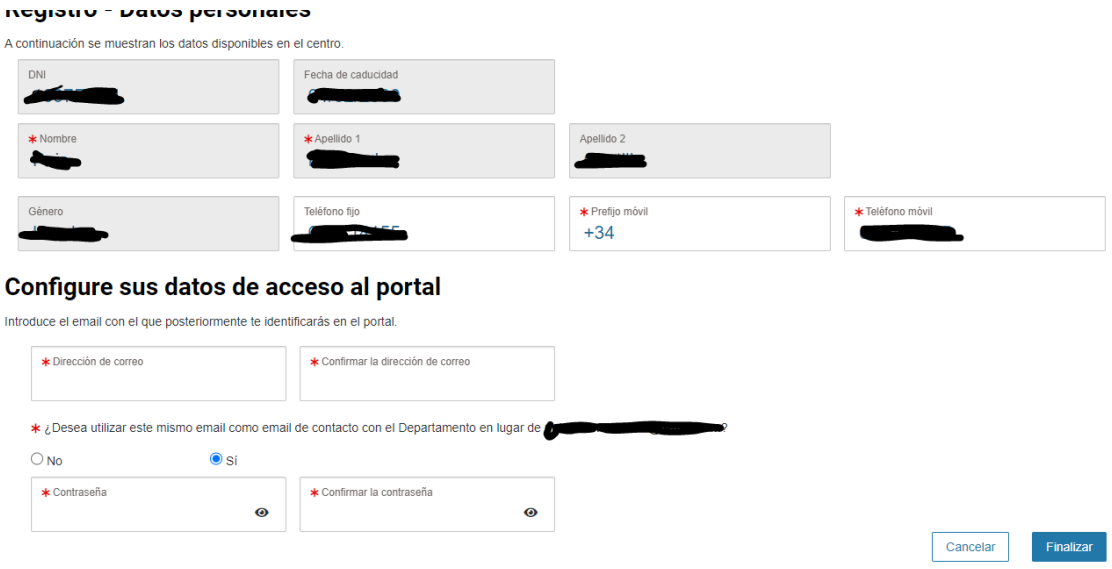

4.-Introducir un código que mandan a el teléfono móvil

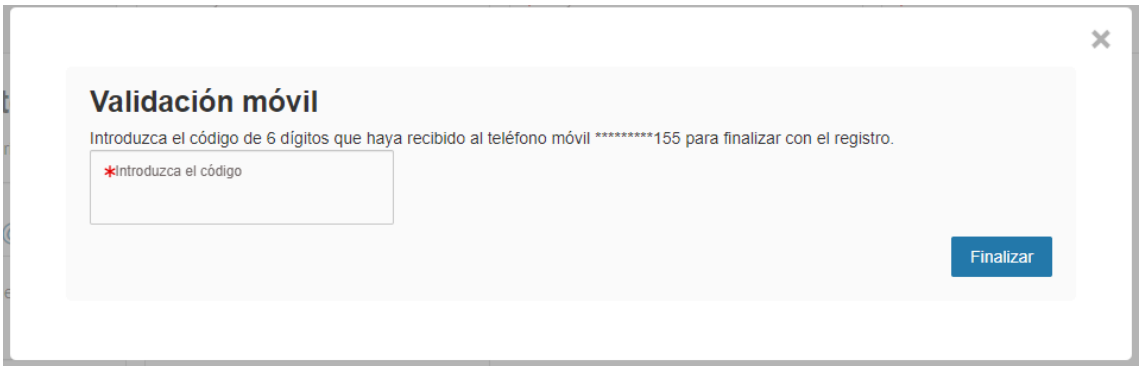

Una vez registrado, podrá acceder al portal introduciendo el correo y la contraseña (en caso de olvidar contraseña, seguir los pasos para recuperar)

3.- DATOS ACADÉMICOS DEL HIJO/HIJA O MENOR BAJO NUESTRA RESPONSABILIDAD

A) ADMISIÓN DE SOLICITUD

En el apartado “Procesos de Admisión” (dentro del menú “Procesos administrativos y Ayudas”) se podrán realizar y visualizar las solicitudes de admisión existentes para el alumno.

Una vez se acceda, aparecerán en primer plano las últimas solicitudes realizadas. Si se desea ver todas las solicitudes existentes, se clicará en “Ver más”.



Se puede consultar el listado de solicitantes y cuando salgan los resultados de una adjudicación se podrá ver a la derecha de este listado (Adjudicación Provisional, Adjudicación Definitiva, etc.). Clicando sobre dicha opción, nos aparecerán las opciones que se hubieran añadido en dicha solicitud.

En el periodo de reclamaciones, se podrán tramitar de manera online desde este apartado.

Relación de solicitudes de admisión realizadas por PADRE APELLIDO1:

FECHA DE SOLICITUD	NOMBRE	NIVEL	CENTRO	ESTADO	
15/06/2017	Nombre4 Apellido4 Apellido4	FP BASICA	CPFPB ADSIS GASTEIZ OLHIP	Completa	
13/06/2017	Nombre5 Apellido5 Apellido5	FP BASICA	CPEIPS SAN VIATOR HLBHIP	Completa	
14/06/2017	Nombre2 Apellido2 Apellido2	FP COMPLETA	CPES HARROBIA BHIP	Pendiente de documentación	Adjudicación Definitiva
14/06/2017	Nombre3 Apellido3 Apellido3	FP COMPLETA	CIFP CIUDAD JARDÍN LHII	Completa	Adjudicación Definitiva

Ver Más

Para realizar una **nueva solicitud** pulse la opción correspondiente:

Haurreskola | Kirolene | Ciclos de artes plásticas (2 años) | Enseñanzas superiores de diseño (4 años)

Titulo de acceso a Prueba :

PRIOR.	CENTRO	CICLO	TURNO	CURSO	MOD.	ACCESO	ESTADO
1	CIFP CIUDAD JARDÍN (Vitoria-Gasteiz)	Administración Y Finanzas	Matutino	1	A	FP de grado medio	No admitido-a
2	CIFP CIUDAD JARDÍN (Vitoria-Gasteiz)	Administración Y Finanzas	Matutino	1	B	FP de grado medio	No admitido-a
3	CIFP CIUDAD JARDÍN (Vitoria-Gasteiz)	Asistencia A La Dirección	Matutino	1	A	FP de grado medio	Admitido-a
4	CPES EGIBIDE LH-FP (Vitoria-Gasteiz)	Administración Y Finanzas	Matutino	1	A	FP de grado medio	Admitido-a en otra opción
5	CPES EGIBIDE LH-FP (Vitoria-Gasteiz)	Asistencia A La Dirección	Matutino	1	A	FP de grado medio	Admitido-a en otra opción

B) CALENDARIO

En el apartado de calendario escolar (dentro del menú “Seguimiento en el aula”) se puede visualizar la información de los días lectivos, los días no lectivos, los fines de semana/festivo y las jornadas con horario intensivo. La información que aparece en el calendario solo es de consulta, no se puede modificar.

Los **días lectivos** salen en negro; los días **NO lectivos** aparecen en gris (no hay clase), **los fines de semanas/festivos** están dentro de un cuadrado azul oscuro con el número en azul claro y **las jornadas intensivas**, en un cuadrado azul claro con el número en azul oscuro, tal y como especifica la leyenda en la pantalla de información.



C) CALIFICACIONES

En el apartado de Calificaciones (dentro del menú “Seguimiento en el aula”) se publican las calificaciones.

En este apartado se pueden ver las notas y las observaciones de cada evaluación. Además, una vez el Centro añada toda la información necesaria, se podrá descargar el Boletín en formato.pdf.

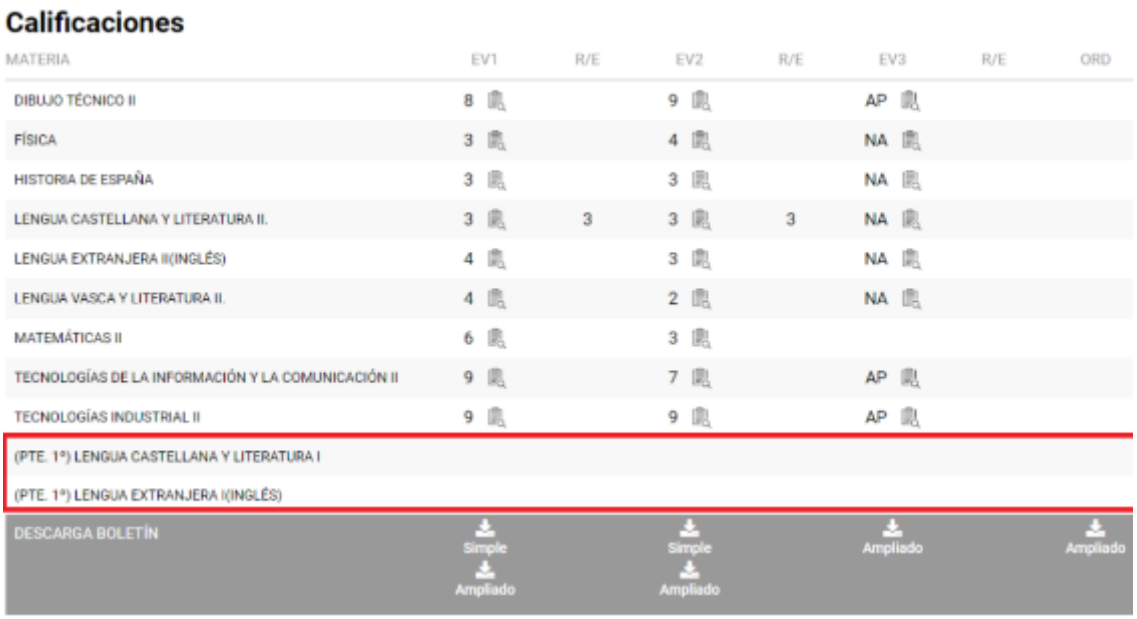

Calificaciones

MATERIA	EV1	R/E	EV2	R/E	EV3	R/E	ORD
DIBUJO TÉCNICO II	8		9		AP		
FÍSICA	3		4		NA		
HISTORIA DE ESPAÑA	3		3		NA		
LENGUA CASTELLANA Y LITERATURA II.	3	3	3	3	NA		
LENGUA EXTRANJERA II(INGLÉS)	4		3		NA		
LENGUA VASCA Y LITERATURA II.	4		2		NA		
MATEMÁTICAS II	6		3				
TECNOLOGÍAS DE LA INFORMACIÓN Y LA COMUNICACIÓN II	9		7		AP		
TECNOLOGÍAS INDUSTRIAL II	9		9		AP		
(PTE. 1º) LENGUA CASTELLANA Y LITERATURA I							
(PTE. 1º) LENGUA EXTRANJERA I(INGLÉS)							
DESCARGA BOLETÍN	Simple Ampliado		Simple Ampliado		Ampliado		Ampliado

En este apartado se pueden visualizar también las notas pendientes de cursos anteriores; así como la nota media de la etapa educativa. Este informe se obtiene en 6o de Primaria, todos los cursos de la ESO y Bachiller. Se puede imprimir desde “archivo” – “imprimir”. Puede que este informe no contenga datos y entonces aparecerá un mensaje de no existen datos.

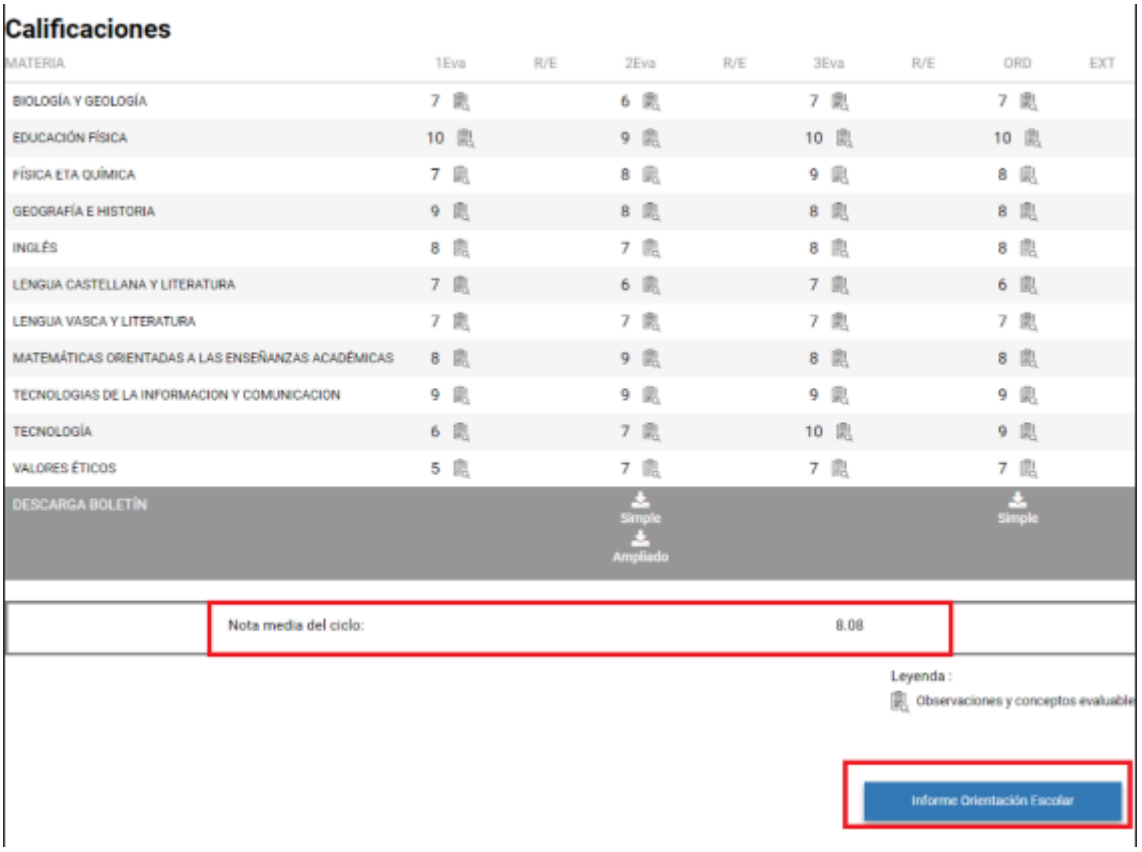

Calificaciones

MATERIA	1Eva	R/E	2Eva	R/E	3Eva	R/E	ORD	EXT
BIOLOGÍA Y GEOLOGÍA	7		6		7		7	
EDUCACIÓN FÍSICA	10		9		10		10	
FÍSICA ETA QUÍMICA	7		8		9		8	
GEOGRAFÍA E HISTORIA	9		8		8		8	
INGLÉS	8		7		8		8	
LENGUA CASTELLANA Y LITERATURA	7		6		7		6	
LENGUA VASCA Y LITERATURA	7		7		7		7	
MATEMÁTICAS ORIENTADAS A LAS ENSEÑANZAS ACADÉMICAS	8		9		8		8	
TECNOLOGIAS DE LA INFORMACION Y COMUNICACION	9		9		9		9	
TECNOLOGÍA	6		7		10		9	
VALORES ÉTICOS	5		7		7		7	
DESCARGA BOLETÍN			Simple Ampliado				Simple	

Nota media del ciclo: 8.08

Leyenda :
Observaciones y conceptos evaluable

Informe Orientación Escolar

Si se pincha en el último enlace (botón azul que aparece en la foto de arriba), se puede acceder a la información del consejo orientador (la evaluación por competencias). En esta se realizará una evaluación de la competencias clave (ANEXO I del decreto 77/2023 del 30 de mayo por el que se establece el currículo de Educación Básica e implantación en la Comunidad Autónoma de Euskadi).



En la fecha **20/06/2019**, el centro **Nombre del centro** ha emitido el siguiente Consejo Orientador para el/la alumno/a **Nombre Apellidos Alumn** del curso **Curso**

Valoración del grado de adquisición de las competencias

Competencias	
Competencia social y cívica	Avanzado
Competencia para la iniciativa y el espíritu emprendedor	Avanzado
Competencia científica	Avanzado
Competencia tecnológica	Medio
Competencia para aprender a ser	Avanzado
Competencia artística	Medio
Competencia matemática	Avanzado
Competencia para convivir	Avanzado
Competencia en comunicación lingüística y literaria	Avanzado
Competencia para la comunicación verbal, no verbal y digital	Avanzado
Competencia motriz	Medio
Competencia para aprender a aprender y para pensar	Avanzado